

© 創通・サンライズ © SOTSU-SUNRISE

**HG**  
UNIVERSALCENTURY

機動戦士  
**ガンダム**  
ユニコーン  
MOBILE SUIT GUNDAM UNICORN



# MS-08TX/S EFREET SCHNEID

PRINCIPALITY OF ZEON PROTOTYPE CLOSE-COMBAT MOBILE SUIT



HG 1/144 イフリード・シュナイド  
EFREET SCHNEID



BANDAI 2017 MADE IN JAPAN

この商品には、HG 1/144 イフリード・シュナイドが1体のみ入っています。\* This package contains one set of "HG 1/144 EFREET SCHNEID" only.

# MS-08TX/S EFREET SCHNEID

## PRINCIPALITY OF ZEON PROTOTYPE CLOSE-COMBAT MOBILE SUIT

MODEL NUMBER : MS-08TX/S  
TOTAL HEIGHT : 17.2m  
WEIGHT : 52.4t  
TOTAL WEIGHT : 84.4t  
GENERATOR OUTPUT : 2,202kw  
THRUSTERS TOTAL PROPULSION : 77,000kg  
MATERIAL : SUPER HARD STEEL ALLOY  
(Part of GUNDARIUM ALLOY)  
ARMAMENTS : HEAT DART  
GIANT BAZOOKA



1/144 SCALE

**HG**  
UNIVERSAL CENTURY

GUNDAM.INFO Search

[www.gundam.info](http://www.gundam.info)

バンダイホビーサイト [www.bandai-hobby.net/](http://www.bandai-hobby.net/)  
Any fees accrued by your access method and connection to the website are your own responsibility.  
ホームページにアクセスする際の通信費等はお客様の責任となります。

機動戦士  
**ガンダム UC**  
MOBILE SUIT GUNDAM UNICORN



## ACTIONS

Scanned by Dalong.net

## REAR VIEW

### 肩部装甲 SHOULDER ARMOR

肩部のアーモはMS-08TX[EXAM] イフリート改と同タイプのもを採用。しかし、本機ではスパイクが取り外され、代わりにヒート・ダートが装備されている点特徴である。

Adopts the same type of shoulder armor as the MS-08TX[EXAM] Efreet Custom. It is outfitted with Heat Darts in place of spikes.

### 左腕装甲 LEFT ARMOR

原型機とは形状が異なるほか、左前腕部のみ装着されている。装甲として以外に、ヒート・ダートのホルダーとしての機能を持ち、表面に4本装備する。

Attached to the left forearm only. It holds four Heat Darts on its surface as a Heat Dart holder.



## WEAPONS



### ジャイアント・バズ GIANT BAZOOKA



### ヒート・ダート HEAT DARTS

\*一部の画像はバンダイプラモデルアクションベース2(別売り)を使用しています。\*Some images show the product on the Action Base 2 (sold separately).

U.C.0096、カークス隊の呼び掛けに応えた各地のジオン残党は、地球連邦軍の豪州トリントン基地に殺到した。基地を目指し進撃するMSの中に、MS-08TX/S イフリート・シュナイドの姿があった。

ド・ダイⅡに乗り地上上空に達したイフリート・シュナイドは、降下すると着地と同時にジャイアント・バズを発射、敵基地防衛MS部隊を牽制した。元地球連邦軍のパイロットであるフレッド・リーパーにとってはかつて自身が所属した勢力への攻撃だったが、彼に遊巡はなかった。

徐々に戦闘はジオン残党が不利となる中、リーパーは接触したRMS-179 ジムⅡ・セミストライカーが振り下ろすツイン・ビーム・スピアをかかわすと、敵の背後に回り込みヒート・ダートを胴体に突き立てこれを沈黙させた。しかし、その直後、RGM-86R ジムⅢの攻撃を受け、左肩部を損傷。残ったヒート・ダートを抜いて敵に立ち向かおうとするが、カークスからの援護を受け戦域を撤退していった。

In U.C.0096, Zeon remnants gather in response to Yonem Kirks's call and storm into the Earth Federation Forces Torrington Base in Australia. The MS-08TX/S Efreet Schneid is among the Zeon rebels.

After reaching the base on Dodaï II, Efreet Schneid descends and restrains the base's mobile suit defense troop using the Giant Bazooka upon landing. As the Zeon remnants gradually become disadvantaged, pilot Fred Reber dodges an RMS-179 GM II Semi Striker attack from the enemy and quickly comes around behind it to strike a Heat Dart into its body. However, it is immediately attacked by an RGM-86R GM III. It tries to go up against the enemy even while sustaining damage, but it withdraws from the battlefield with Kirks's backup.

\*画像はイメージです。\*The images are for illustrative purposes only.



## COLOR GUIDE

■よりリアルに仕上げたい方は、こちらの基本色をご覧ください。

■For a more life-like finish, refer to the color guide.

■塗装にはより安全な「水性塗料」のご使用をおすすめします。

■Use of water-based paint is recommended for safety reasons.

■カラー配合は参考値であり、画像とカラーガイドの色は異なる場合があります。

■The color blending is shown for reference and the actual color may differ from the image.

■本体等 ホワイト部:  
ホワイト(100%) + ニュートラルグレー(少量)  
Body (White part) : White (100%) + Neutral gray (small dose)

■本体等 ライトパープル部:  
ホワイト(40%) + クリアレッド(40%) + パープル(20%)  
Body (Light purple part) : White (40%) + Clear red (40%) + Purple (20%)

■本体等 パープル部:  
あずき色(30%) + クリアレッド(30%) + パープル(20%) + クリアブルー(20%)  
Body (Purple part) : Russet (30%) + Clear red (30%) + Purple (20%) + Clear blue (20%)

■本体等 グレー部:  
グレー(80%) + すみれ色(15%) + パープル(5%)  
Body (Gray part) : Gray (80%) + Violet (15%) + Purple (5%)

■武器 ライトグレー部:  
ニュートラルグレー(80%) + ミディアムブルー(20%) + コバルトブルー(少量)  
Weapon (Light gray part) : Neutral gray (80%) + Intermediate blue (20%) + Cobalt blue (small dose)

■武器 グレー部:  
ミディアムブルー(60%) + ブラック(20%) + コバルトブルー(20%)  
Weapon (Gray part) : Intermediate blue (60%) + Black (20%) + Cobalt blue (20%)

■モノアイ グリーン部:  
デイトナグリーン(70%) + ホワイト(30%)  
Mono-eye (Green part) : Bright green (70%) + White (30%)

■本体等 オレンジ部:  
イエロー(70%) + グレー(20%) + モンザレッド(10%)  
Body (Orange part) : Yellow (70%) + Gray (20%) + Red madder (10%)

©2017 バンダイ  
HGUC-206  
イフリート・シュナイド

ガンダム  
UNIVERS

◀・・・キャンペーンを実施する場合があります。応募する際に使用するのでおいてください。(Valid only in Japan.)

\*ここに掲載している情報は2017年7月現在のもので、\*The information is current as of July, 2017.

MS-08TX/S イフリード・シュナイドは、ジオン公国軍が開発したMS-08TX イフリードの改修機である。格闘戦専用機として高い性能を示したイフリードだが、わずか8機という生産数のため実戦への投入例は限られている。そのひとつがこのイフリード・シュナイドである。改修前のパイロットはジオン公国軍マルコシアス中隊総隊長のダグ・シュナイドで、紫の機体色は彼のパーソナルカラーである。その後、機体を引き継いだ元地球連邦軍人フレッド・リーバーによって一年戦争終結後も使用され続けた。なお、この「シュナイド」は、ダグ・シュナイドから取ったものであると言われる。一年戦争後から数十年に亘る改修の結果、本機のジェネレーター出力は原型機の2倍近い数値となり、それをアクチュエーターの駆動トルクの向上に利用。高出力で得られた瞬発力によって、イフリード・シュナイドはより高度な格闘戦性能を有した。


MS-08TX/S Efreet Schneid is a remodeled variant of the MS-08TX Efreet. Efreet displayed high performance as a combat mobile suit, but as only eight units were produced, its use in actual combat was limited. Efreet Schneid was one of the eight units. The pilot before customization of the Efreet unit was Doug Schneid of the Principality of Zeon forces, and the purple color of the mobile suit was his personal color. Thereafter, Fred Reber, who took after the mobile suit, continued to use it even after the end of the One Year War. The name "Schneid" is said to have come from Doug Schneid. After continued improvements made over more than a dozen years from after the One Year War, the generator output of the unit almost doubled from that of the original unit, and was used to increase the drive torque of the actuator. The spontaneity gained from the high output allowed Efreet Schneid to exhibit even greater combat performance.

## 頭部ユニット

### HEAD UNIT

原型機であるイフリードよりも前後に伸びたシルエットが特徴。装甲の形状が変更されたため、MS-08TX(EXAM)イフリード改に近い形となっている。

Characterized by a silhouette that has more depth than the original Efreet unit. It is similar in appearance to the MS-08TX(EXAM) Efreet Custom.



## ヒート・ダート

### HEAT DARTS

小型の実体剣で、投擲することも可能。他のヒート系兵装と同じく、刃身部分を高温にすることで、MSの装甲を貫通するほどの威力を発する。小型のため、使用には熟練の技術を要する。肩部と左前腕部、腰後部に計14本を装備する。

Compact swords that can also be thrown at the enemy. Like other heat weapons, they gain enough power to penetrate a mobile suit when the blade is heated to a high temperature.



## 脚部ユニット

### LEG UNIT

脚部ユニットは原型機とほぼ同じ構造と思われる。足の裏には機体固定用のアンカーとスラスターを備える。また、増加装甲兼スラスターや武装の増設も可能だったようだ。

Thought to have virtually the same structure as the original unit. An anchor and thruster are equipped on the bottom of the feet.

## SPECS

型式番号: MS-08TX/S

全高: 17.2m 本体重量: 52.4t 全備重量: 84.4t

ジェネレーター出力: 2,202kw スラスター総推力: 77,000kg

装甲材質: 超硬スチール合金 (一部ガンダリウム合金)

武装: ヒート・ダート ジャイアント・バズ



## ジャイアント・バズ

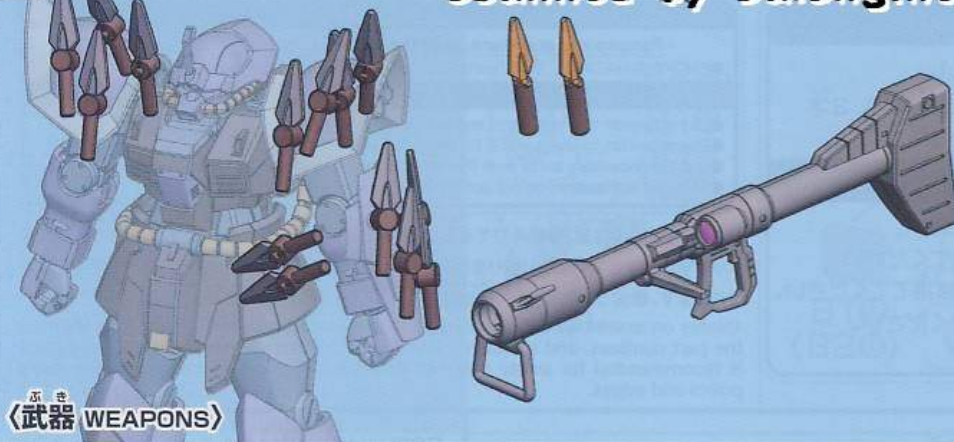
### GIANT BAZOOKA

MS-09 ドムの主兵装だった大口径の実体弾火器。安定した動作や確実なダメージが与えられるといった利点から使用され続けている。トリントン基地襲撃時に装備していた武装で、防衛部隊に対して使用している。

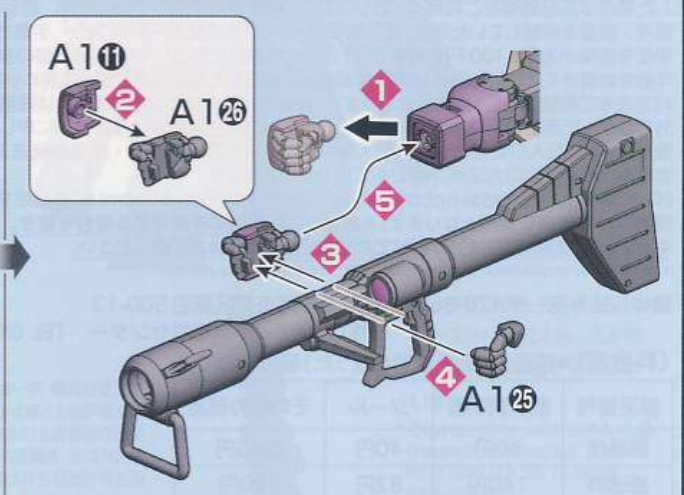
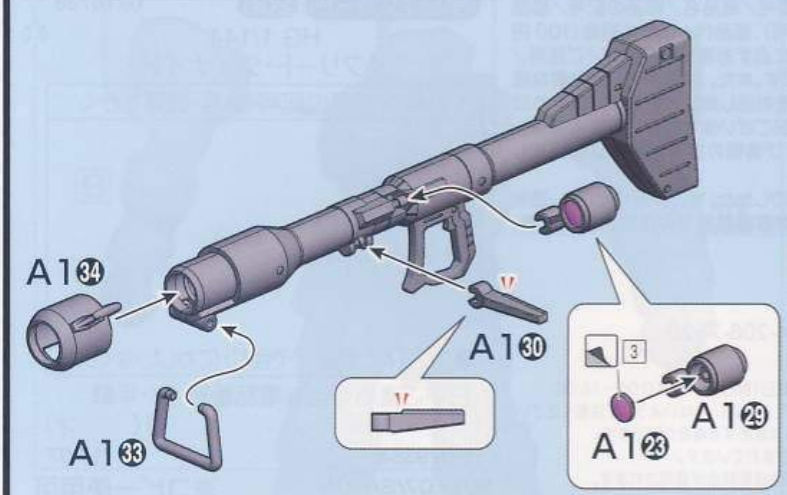
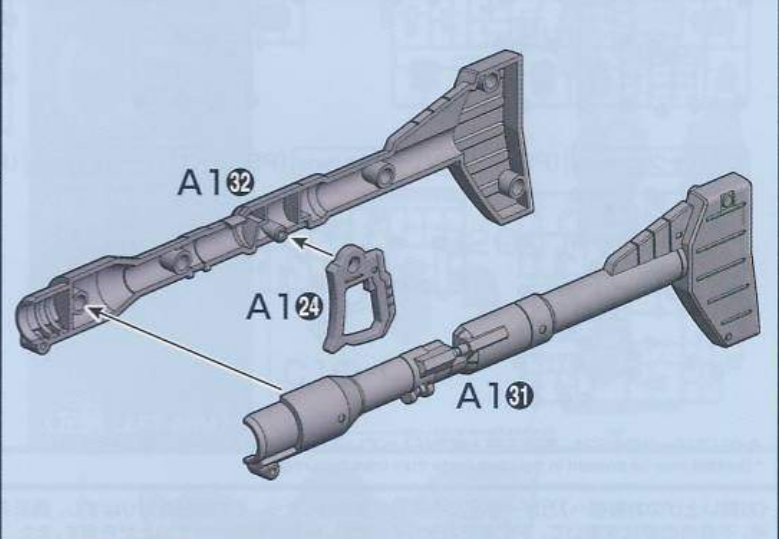
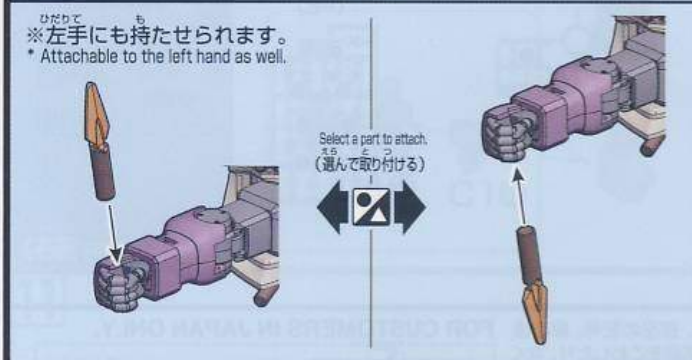
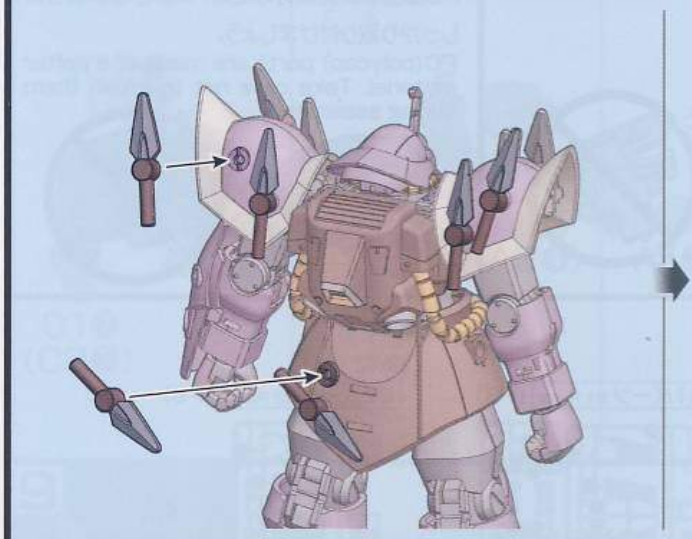
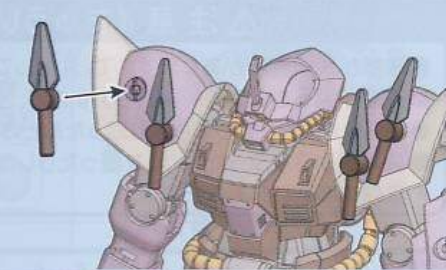
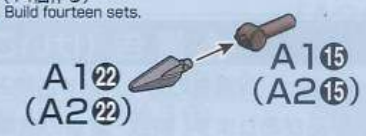
The same large-diameter, magazine-fed firearm that was the main weapon of the MS-09 Dom, it continues to be used for its stable operation and ability to deliver definite damage.

※一部の画像はバンダイプラモデルアクションベース2(別売り)を使用しています。※データは劇中の設定です。

\* Some images show the product on the Action Base 2 (sold separately). \* The figures above are based on the models from the story.



武器 WEAPONS



**警告 (けいこく)**

保護者の方へ 必ずお読みください。

- 小部品があります。誤飲・窒息の危険がありますので、3才未満のお子様には絶対に与えないでください。

**注意 (ちゅうい)**

- 縁部が鋭い箇所がありますので、注意してください。
- 先端が尖っている箇所がありますので、注意してください。
- 部品はきれいに切り取り、切り取ったあとのクズは捨ててください。
- 袋を頭からかぶったり、顔を覆ったりしないでください。窒息する恐れがあります。

**WARNING**

Parents and guardians, read the following instructions before use.

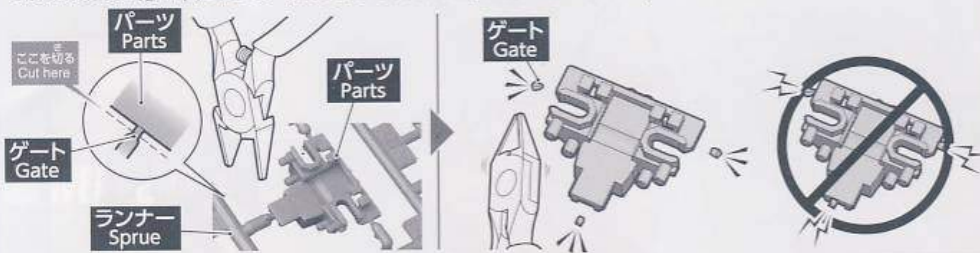
- CHOKING HAZARD - Small parts. Not for children under 3 years.

**CAUTION**

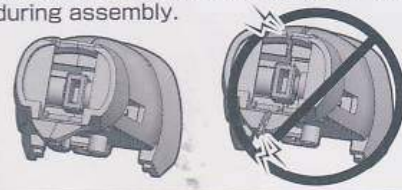
- Pay attention to sharp parts and edges.
- Pay attention to sharp parts. Be careful when handling.
- Cut the necessary parts from the sprue carefully, and discard the remnants.
- To avoid suffocation, do not put the plastic bag over your face.

《組み立てる時の注意》●組み立てる前に説明書をよく読みましょう。●部品は番号を確かめニッパーなどできれいに切り取りましょう。●塗装にはより安全な「水性塗料」のご使用をおすすめします。●尖った先端や薄い縁端部に触れながらの組み立てには十分ご注意ください。  
 《Notes on assembly》●Carefully read the instructions before assembling. ●Check the part numbers, and cut them cleanly with nippers. ●Use of water-based paint is recommended for safety reasons. ●Pay extra attention when handling sharp points and edges.

各部品はニッパーなどで、きれいに切り取りましょう。  
 Use modeling nippers to trim the excess sprue from each part.



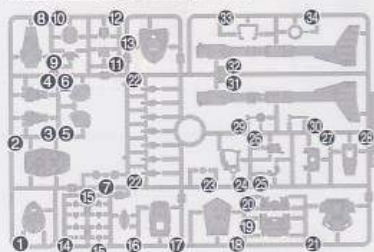
PC部品は軟質素材のため、つぶさないようにしっかり取り付けましょう。  
 PC (polycap) parts are made of a softer material. Take care not to crush them during assembly.



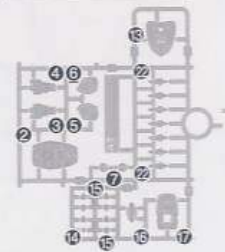
**パーツリスト Parts list**

(X印は使用しないパーツです。)  
 X indicates parts not needed.

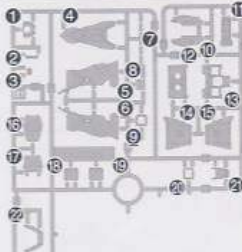
**A1パーツ A1 Parts (PS)**



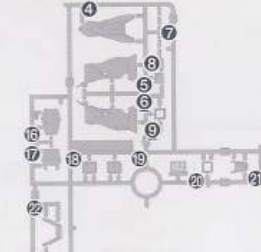
**A2パーツ A2 Parts (PS)**



**B1パーツ B1 Parts (PS)**



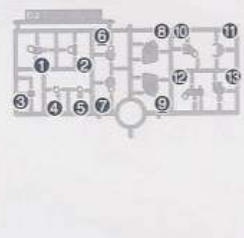
**B2パーツ B2 Parts (PS)**



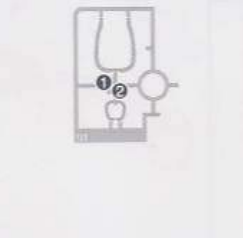
**C1パーツ C1 Parts (PS)**



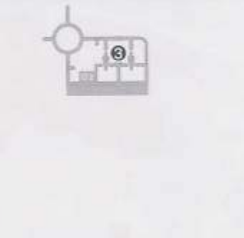
**C2パーツ C2 Parts (PS)**



**D1パーツ D1 Parts (PS)**



**D2パーツ D2 Parts (PS)**



**<PC-002> (PE)**



**シール Stickers**



※クリアパーツの中には、製造工程上気泡が入っているものがありますがご了承ください。  
 \* Bubbles may be present in the clear parts from manufacturing.

《お買い上げのお客様へ》万が一部品に不良品がありましたら、その部品を取りはずし、商品名、部品の記号、部品番号、不具合の症状を書いて、下記までお送りください。良品と交換させていただきます。また、部品をこわしたり、なくした場合は部品通販をご利用ください。代金は料金表を参照していただき、商品番号/商品名/部品の記号/部品番号/数量を明記していただき、部品注文カード(部品注文カードのコピー、手書き可)、部品代+送料の料金(100円単位を定額小為替、100円未満を切手)と共に封書にてお送りください(封書の裏に必ずお客様のお名前/ご住所/年齢をお書きください)。送料は実際に部品をご用意した際の重量によって変わります。また、別途手数料が必要な送付方法をご希望の場合、別料金となります。料金の不足分はご請求、超過分は残額をお返し致します。ただし、それ以外にかかった手数料等はお客様のご負担となります。在庫がない場合は誠に申し訳ございませんがご注文をお返し致します。ご記入いただきました個人情報につきましては、商品・部品の発送及び情報の提供以外には使用致しません。部品注文の方法は、HPでもご紹介しております。詳しくは [http://bandai-hobby.net/SC/2007/10/post\\_55.html](http://bandai-hobby.net/SC/2007/10/post_55.html) ▶「部品注文のしかた」をご参照ください。通信費等はお客様のご負担となります。※お送りした部品に不良がある場合を除き、お客様都合での注文内容の変更、キャンセル、交換、返品は受け付けておりませんので予めご了承ください。  
 International customers, please visit: <http://bandai-hobby.net/en/>

■申し込み先 〒420-8681 静岡県静岡市葵区長沼 500-12  
 (株)バンダイ静岡相談センター TEL 054-208-7520

《料金表》●部品代、送料は切り取った1個の料金です。

部品番号	取扱説明書	シール	その他の部品
部品代	80円	40円	各40円
郵送料	140円	82円	120円

- ・電話受付時間 月~金曜日(祝日を除く) 10:00~16:00
- ・電話番号はよく確かめてお間違いないようご注意ください。
- ・部品の価格および送料は変更する場合があります。
- ・部品代には、消費税が含まれています。
- ・郵送料が改訂された場合は新料金が適用されます。

**FOR CUSTOMERS IN JAPAN ONLY.**

部品注文カード **206**

0216738

HG 1/144

イフリート・シュナイド

必要な部品の記号・番号・数量をかく

●注文された理由(○で囲む)(こわした・なくした)

・日中ご連絡可能な電話番号 ( ) (才)

R2379384

17.07

2017.07/SA・ON

※コピー使用可

※部品の向きや左右など、イラストをよく見て組み立ててください。  
Refer to the illustrations and pay attention to parts orientation/direction during assembly.

※形状が似ているパーツがありますので番号を確認し、順番に組み立ててください。  
Some parts may be difficult to distinguish from one another. Check the part numbers and follow the assembly order.

組み立て中に使用  
されているアイコン  
Symbols used in instructions

1 → 2 の順番で組み立てる。  
Assemble in numerical order 1, 2 ...

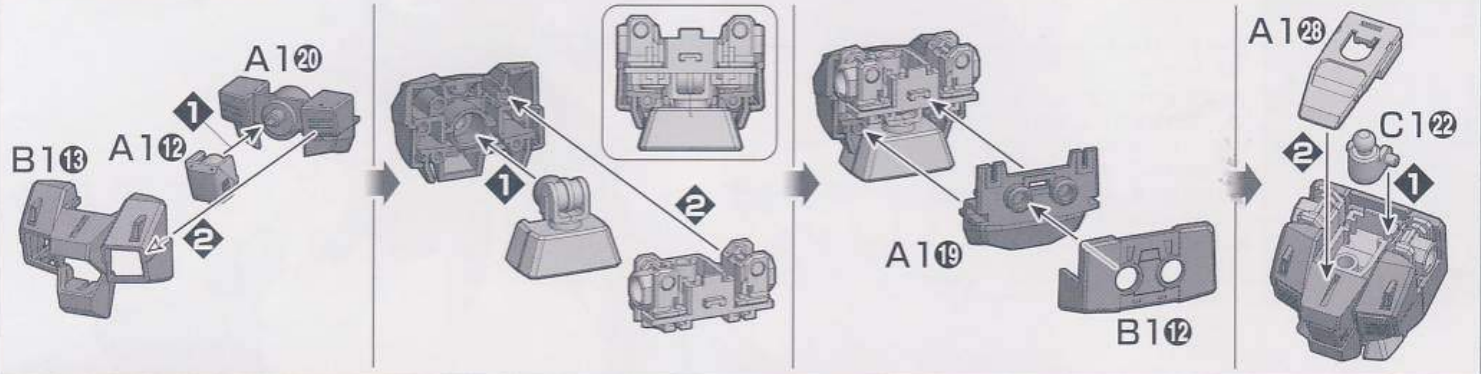
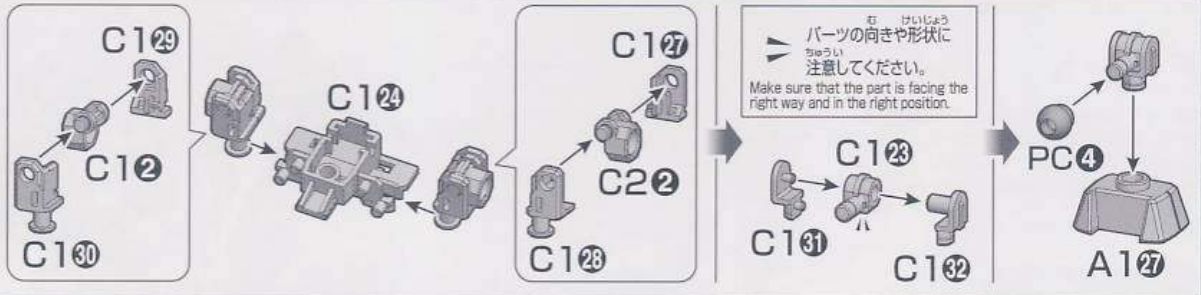
1 シールの番号  
Sticker number

✂ 切り取り注意  
Do not cut.

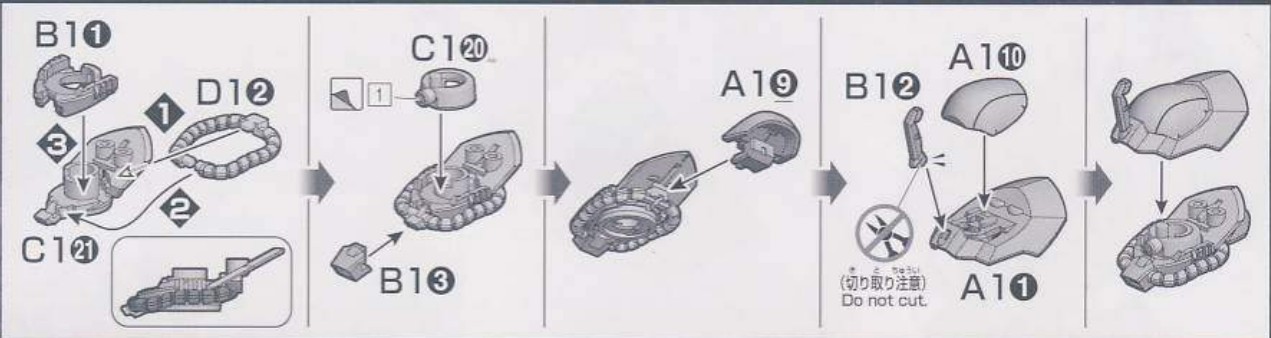
x2 部品を数値の個数作る  
Build specified number of parts.

☑ どちらかを選んで取り付ける  
Select a part to attach.

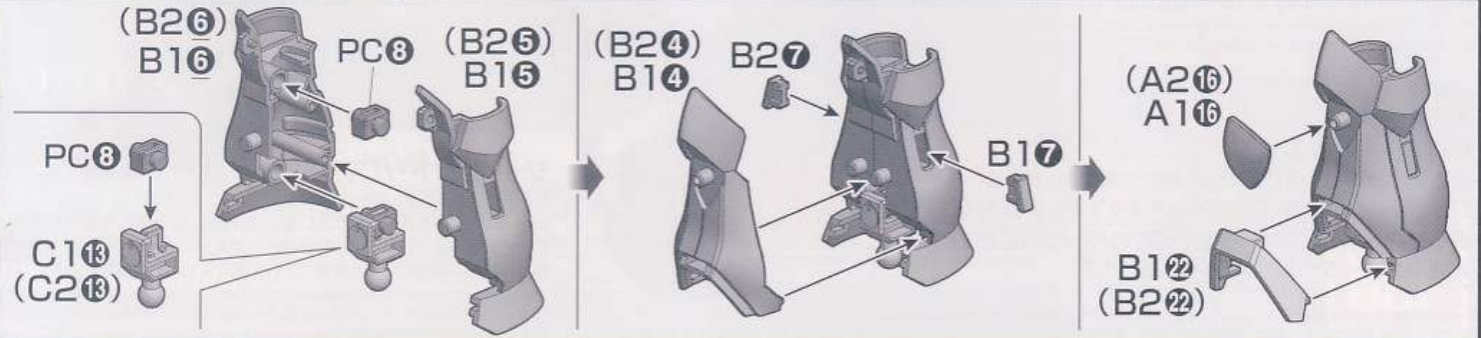
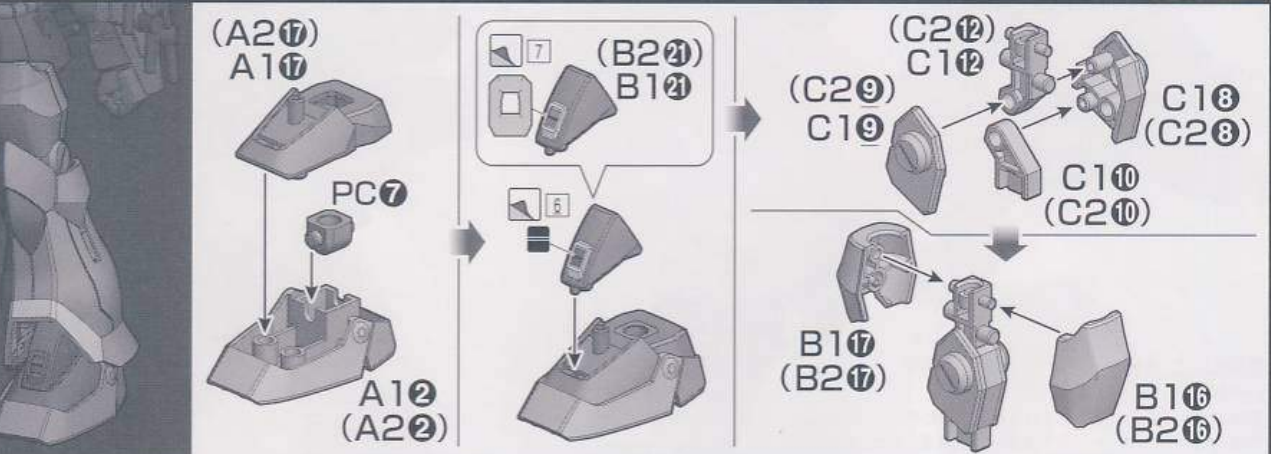
1  
〈ボディ BODY〉



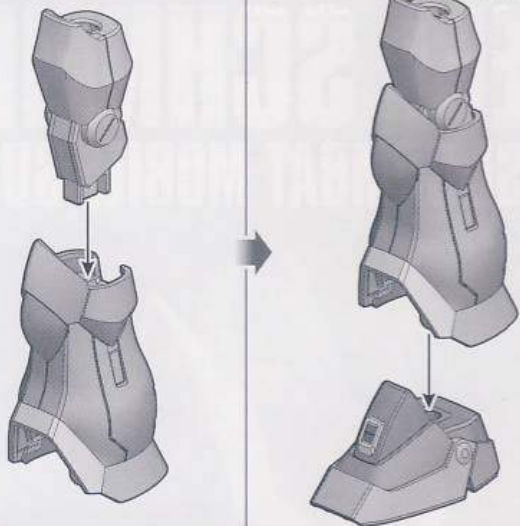
2  
〈頭部 HEAD〉




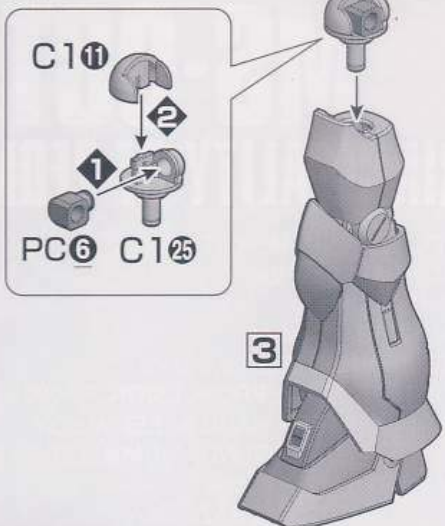
3 x2 (2個作る)  
Build two sets  
〈脚 LEGS〉



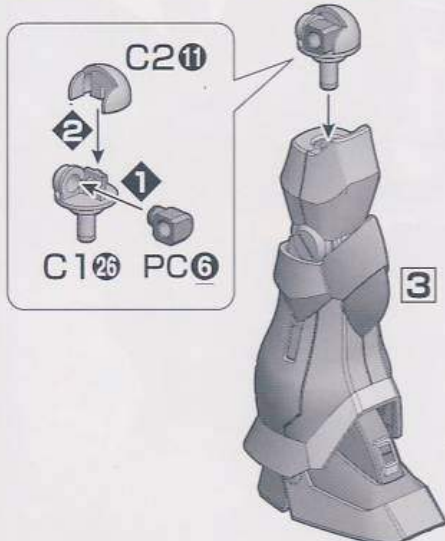
4



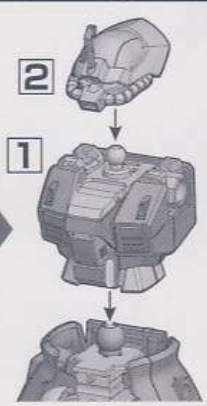
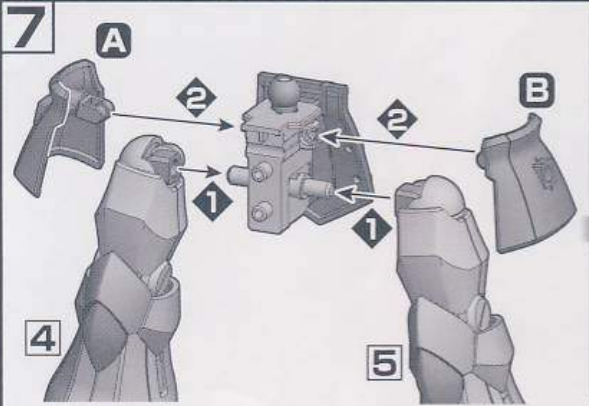
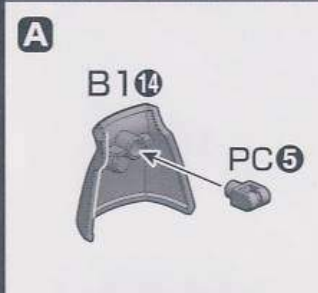
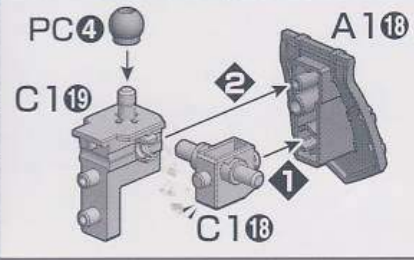
みぞあし  
〈右脚 RIGHT LEG〉



ひたひたし  
〈左脚 LEFT LEG〉

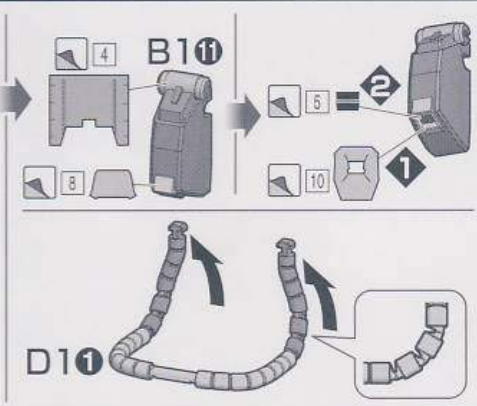


ようふ  
〈腰部 WAIST〉

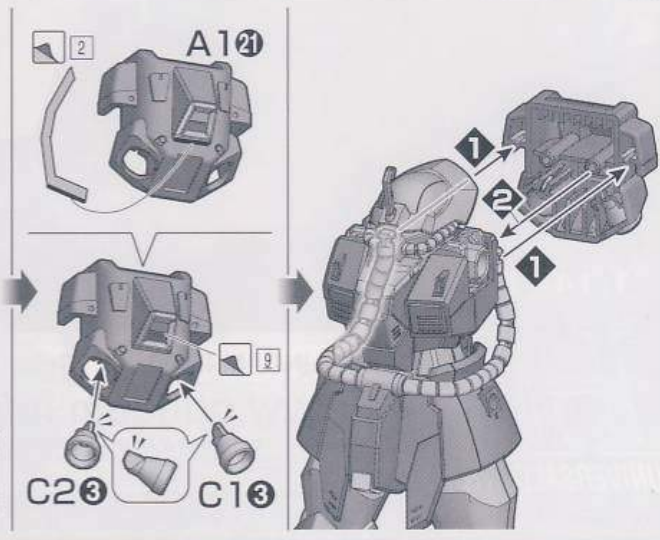
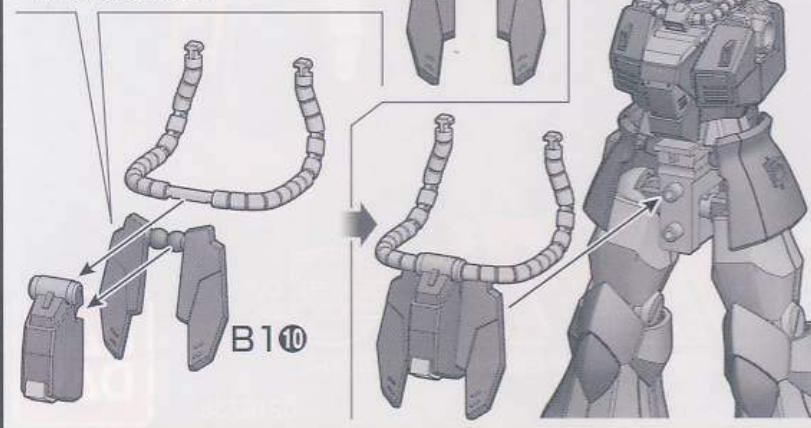


モノアイの可動  
Mono-eye movement

※ここを動かします。  
\* Move this part.



※左右を別々に可動させたい場合は切り離します。  
\* Cut here to move the left and right front armor separately.





8 **x2** (2個作る)  
Build two sets.

Scanned by Dalong.net

