

© 創通・サンライズ

HG
UNIVERSAL CENTURY

機動戦士
ガンダム
V



LM312V04+SD-VB03A V-DASH GUNDAM

LEAGUE MILITAIRE MULTIPLE MOBILE SUIT



1/144 LM312V04+SD-VB03A「Vダッシュガンダム」HG



BANDAI 2015 MADE IN JAPAN この商品には、「HGUC Vダッシュガンダム」が1セット入っています。パッケージの画像と商品とは多少異なりますのでご了承ください。

Scanned by Dalong.net

LM312V04+SD-VB03A V-DASH GUNDAM

LEAGUE MILITAIRE MULTIPLE MOBILE SUIT

© 創通・サンライズ

MODEL NUMBER : LM312V04+SD-VB03A
 HEAD HEIGHT : 15.2m
 WEIGHT : 9.2t
 TOTAL WEIGHT : 20.8t
 GENERATOR OUTPUT : 4,970kw
 THRUSTERS TOTAL PROPULSION : 93,380kg
 MATERIAL : GUNDARIUM ALLOY
 & SUPER CERAMIC COMPOSITE
 ARMAMENTS :
 HEAD VULCAN GUN
 BEAM SABER
 BEAM SHIELD
 BEAM RIFLE
 OVER HANG CANNON
 BEAM SMART GUN



1/144 SCALE

HG
 UNIVERSALCENTURY

GUNDAM.INFO

www.gundam.info

バンダイホビーサイト ▶ www.bandai-hobby.net/
 Any fees accrued by your access method and connection to the website are your own responsibility.
 ※ホームページにアクセスする際の通信費等はお客様の責任となります。



BANDAI 2015 MADE IN JAPAN

●画像の完成品は塗装してあります。

0194874



DETAIL

ディテール

ACTION

アクション

REAR VIEW

リアビュー

ビームエフェクトパーツ




オーバーハング・バック



CORE BOOSTER

コア・ブースター



ビーム・スマートガンは下部に装着可能。

※一部の画像はバンダイプラモデルアクションベース2(別売り)を使用しています。

LM312V04+SD-VB03A Vダッシュガンダム

Vダッシュガンダムは、TVシリーズ「機動戦士Vガンダム」に登場する汎用可変合体MSである。「そのパイロットは、間違いなくゴッドワルドと名乗ったんだね?」「はい、確かに」「ゴッドワルドというなら、「人食い虎」のゴッドワルドしかないんだ」カイヤスグリー艦隊との戦闘を終え、かつてウツソが助けた「宇宙の虎」の異名を持つベスパきっての猛者、ゴッドワルドとの戦闘を切り抜けたウツソは、援護してくれたジュンコとオリファーから、彼がいかに危険なパイロットであるか諭されていた。一方、「アイネアース」が近くの宙域にいることが判明したため、「ハイランド」の子供たちは家族と合流すべく「魚の骨」で出港。ウツソは護衛のためVダッシュで同行する。ところが、あと少しで合流というタイミングで、再びゴッドワルドがアビゴルで襲い掛かってきた。「みんな離れて!! キャノンを使うから」オーバーハング・キャノンを撃つウツソ。なんなく撃たされたゴッドワルドは、配下のゾロアット2機に両サイドからVダッシュを追い込むよう指示を出す。強化されたビーム・ワイヤーに捕らわれたウツソは、ブーツを分離してコロニーの残骸に逃げ込むが、高速で迫るMA形態のアビゴルに追撃されてしまう。「戦場では優れた戦士でなければ生き残れんのだ!!」「生き延びてみせます、ゴッドワルドさん!!」激闘の末、ウツソはゴッドワルドを打ち倒すが、それは辛く苦い勝利であった……。



※画像はイメージです。


COLOR GUIDE

※よりリアルに仕上げたい方は、右の基本色をご覧ください。

※塗装には、より安全な「水性塗料」のご使用をおすすめします。


※カラー配合は参考値であり、画像とカラーガイドの色は異なる場合があります。

● 本体等ホワイト部:



ホワイト(100%)
+エメラルドグリーン(少量)

● 胸部等ブルー部:




ホワイト(60%)
+インディブルー(40%)
+エメラルドグリーン(少量)

● 足等レッド部:




モンザレッド(100%)

● アンテナ等イエロー部:



イエロー(50%)
+ホワイト(50%)
+オレンジイエロー(少量)

● コックピット周辺等ブラック部:



ミッドナイトブルー(100%)

● メインカメラ等グリーン部:



エメラルドグリーン(40%)
+スカイブルー(30%)
+ホワイト(30%)

● 関節等グレー部:



グレー(90%)
+ブラック(10%)

● コア・ファイターキャノピー部:



下地にシルバー(100%)
+クリアブルー(100%)

※コピー不可
HGUC-108
Vダッシュガンダム



LM312V04+SD-VB03A V(ヴィクトリー)ダッシュガンダムは、リガ・ミリティアが開発したVタイプ用のブースターオプションを装備した状態のVガンダムを指す。LM312V04 ヴィクトリーガンダムは、リガ・ミリティアが独自に開発した汎用可変合体MS(モビルスーツ)である。コア・ファイターを中軸に、トップ・リムおよびボトム・リムを組み合わせることによって完成する。それぞれのパーツは各地で分散して生産されており、操縦自体は小学生でも可能なほど簡便に作られているが、稼働状態を維持するためには、ブロック単位での換装や交換用のストックパーツの確保が必須である。MS形態時には伝説の“ガンダム”を彷彿とさせるシルエットを持ち、ザンスカール帝国の軍事組織ベスパのMSを凌駕する性能とも相まって、ザンスカール帝国に反抗するリガ・ミリティアのシンボルとなり、ベスパのパイ

ロットを恐怖させた。さらにVタイプは、戦況の進展に対応すべく、指揮官用マイナーチェンジ型のヘキサタイプ(LM312V06)と並行して強化オプションが開発されていた。それがSD-VB03A オーバーハング・バックである。この装備によって、機動性、航続距離、内蔵火力が大幅に改善、強化されたため、前線が宇宙空間に移動してからも、Vガンダムはザンスカール帝国の宇宙用MSと互角以上に戦えたと言っても過言ではない。また、ビーム・スマートガンは、太陽発電衛星のハイランドで偶然発見されたもので、原型が開発された時期はU.C.0120年代とされているものの、ベスパ製MSのビーム・シールドを圧倒する威力を発揮したため、リガ・ミリティアにおいて量産され、標準装備のひとつとなった。

SPEC

型式番号：LM312V04+SD-VB03A

頭頂高：15.2m 本体重量：9.2t 全備重量：20.8t

ジェネレーター出力：4,970kw スラスター総推力：93,380kg

装甲材質：ガンダリウム合金スーパーセラミック複合材

武装：頭部バルカン砲 ビーム・サーベル ビーム・シールド

ビーム・ライフル オーバーハング・キャノン ビーム・スマートガン

ビーム・ライフル

小型のビーム・ピストルをエネルギーCAPシステムのコア・ユニットとし、センサーユニットやフォアグリップ、強化バレル、エネルギーバックなどを追加装備することで、さらに高出力のビームを射出できる。



ビーム・スマートガン

およそ30年ほど前に開発された開放型のメガ粒子圧縮加速デバイスを採用した高出力のビーム砲。偶然発見された物だが、後にリガ・ミリティアは標準装備として量産した。ウツたちは“物干し竿”と呼んでいる。



ヘキサタイプ頭部

バルカン砲を装備する各種センサーアレイ兼機体管制ユニットの指揮官機バージョン。頭部のV字状のアンテナが両側面のブレードアンテナと換装されているほか、各種デバイスが指揮官機仕様で改良されている。



ビーム・サーベル ビーム・シールド

ビーム・シールドは、本来サーベルのビーム発振を二次的に展開させて防御装備に転用したものだ。この時代のビーム・サーベルは、その技術を更にフィードバックさせており、フレキシブルな運用が可能である。



オーバーハング・バック

ブースターと大型ビーム砲“オーバーハング・キャノン”を複合させたオプションユニット。コア・ファイター単機に装備した状態を“コア・ブースター”と呼ぶ。ユニットは分離可能で、携行兵装としても使用できる。

コア・ブースター

オーバーハング・バックをコア・ファイターに装備した状態で、大気圏内飛行に対応した主翼を展開する。この状態でトップ/ボトム・リムとの合体も可能で、Vガンダムのフレキシビリティは確保されている。



※画像はバンダイプラモデルアクションベース2(別売り)を使用しています。
※データは劇中の設定です。

警告 (けいこく)

保護者の方へ 必ずお読みください。

- 小部品があります。誤飲・窒息の危険がありますので、3才未満のお子様には絶対に与えないでください。

注意 (ちゅうい)

- 縁部が鋭い箇所がありますので、注意してください。
- 先端が尖っている箇所がありますので、注意してください。
- 部品はきれいに切り取り、切り取ったあとのクズは捨ててください。
- 袋を頭からかぶったり、顔を覆ったりしないでください。窒息する恐れがあります。

《組み立てる時の注意》

- 組み立てる前に説明書をよく読みましょう。
- 部品は番号を確かめ、ニッパーなどできれいに切り取りましょう。
- 塗装にはより安全な「水性塗料」のご使用をおすすめします。

**組み立て中に
注意する箇所**



・シールの番号



・部品を数値の個数作ります



・先に組み立てます



・後に組み立てます



・どちらかを選んで取り付ける



・両側に同じパーツを取り付ける



・切り取る場所

パーツリスト

(X印は使用しないパーツです。)

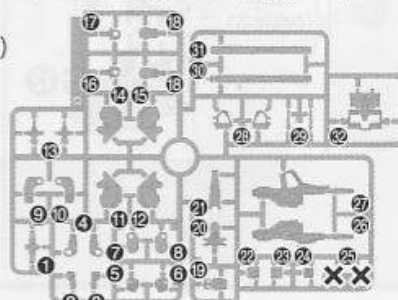
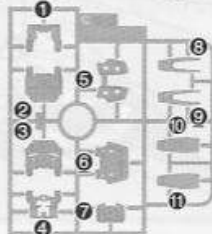
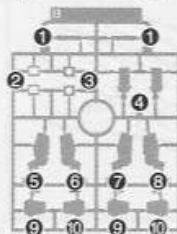
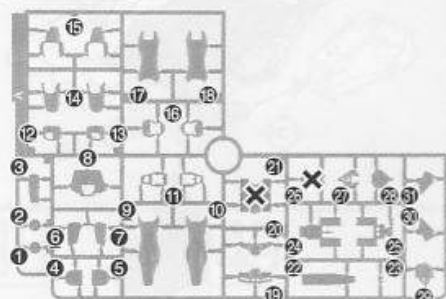
Cパーツ

Dパーツ (スチロール樹脂: PS)

Aパーツ (スチロール樹脂: PS)

Bパーツ (スチロール樹脂: PS)

(スチロール樹脂: PS)



Gパーツ
(スチロール樹脂: PS)

Hパーツ
(スチロール樹脂: PS)

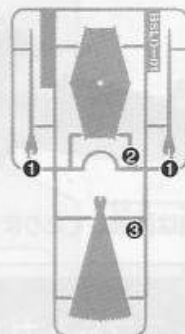
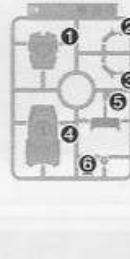
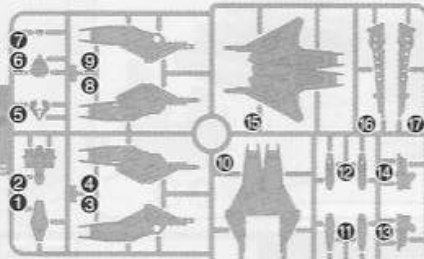
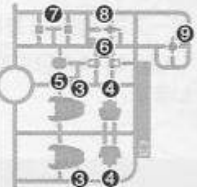
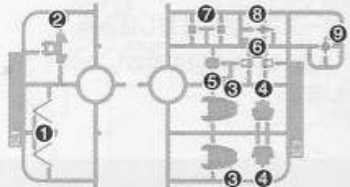
BSLD-01パーツ (スチロール樹脂: PS)

E1パーツ


(スチロール樹脂: PS)

E2パーツ

(スチロール樹脂: PS)



〈PC-002〉
(ポリエチレン: PE)



※クリアパーツの中には、製造工程上気泡が入っているものがありますがご了承ください。

●ホイルシール……………1

《お買い上げのお客様へ》

万が一部品に不具合がございましたら、商品名、部品番号、不具合の症状をお書きいただき、該当部品を宅配着払いにて下記静岡相談センターまでお送りください。良品と交換させていただきます。

部品をなくしたり壊したりした場合は部品注文をご利用ください。

《部品注文のしかた》

①部品注文カードに注文内容を書く: 記入例 A-1×1個、B-2×2個、シール×1枚

※商品によりランナー(枠)単位での販売になる部品があります。

②料金を用意する: 部品代+送料の合計額の内、100円単位を郵便定額小為替、100円未満を切手でご用意ください。定額小為替は郵便局窓口にてご用意ください。(代金不足の場合はご請求、超過分はお返しています)
(例) 部品代160円+送料120円=合計280円⇒200円の定額小為替1枚、切手80円分をご用意ください。

③部品注文カードと料金を封筒に入れて下記相談センターに送る: 電話注文は承っておりません。

■お申込み先: 〒420-8681 静岡県静岡市葵区長沼500-12 株式会社バンダイ静岡相談センター

TEL: 054-208-7520(電話受付時間 月~金(祝日を除く)10:00~16:00)

※ご注文後の内容変更、キャンセル、交換、返品は承っておりませんので予めご了承ください。

※在庫がない場合にはご注文をお返しさせていただきます。※為替手数料等の費用はお客様のご負担となります。

※部品代、送料は予告なく変更する場合があります。(最新の情報は下記ホームページでご確認ください)

※いただきました個人情報は部品発送及び情報提供以外には使用いたしません。

◆ホームページ[バンダイホビーサイト]→[お問合せ]→[よくある質問]: <http://bandai-hobby.net/site/index.html> (通信料はお客様負担となります)

◆通販の方法は自動音声ガイダンス(24時間)でもご案内しています。TEL: 054-208-7537(通信料はお客様負担となります)

FOR USE IN JAPAN ONLY.

部品注文カード

0194874

1/144SCALE HG UC
Vダッシュガンダム

必要な部品の記号・番号・数量をかく

●注文された理由(○で囲む)(こわした・なくした)

・日中ご連絡可能な電話番号 ・年齢

() () (才)

R2255551

'15.03

2015/03/T-TA

※コピー使用可

部品料金表	部品各1個	ホイルシール	取扱説明書	送料目安表	シール・説明書のみ	部品:5個位	部品:15個位	部品:25個位	部品:50個位
	40円	40円	80円		82円	120円	140円	205円	250円

部品代は上記の表をご覧ください。送料は部品の形状/個数/梱包状態の重さ等で決まります。表を目安に多めの送料をご用意ください。

●部品の価格および送料は変更する場合があります。部品代には、消費税が含まれています。郵送料が改訂された場合は新料金が適用されます。

※部品はきれいに切り取り、向きや左右などイラストをよく見て組み立ててください。

1

C3

E12

※切り取らないように注意してください。

PC2

2

※穴のある方

PC1

C2

A19

(後に組む)

PC4

C7

E25 D19

3 Vガンダムタイプ

E28

A28

(シール) 1

A23

※奥まで

《後ろから見た図》

(シール) 6

E11

A27

(先に貼るシール)

5

5

x2

こっく 2個作る

B10

B4

PC3

B9

※切り取らないように注意してください。

※奥まで

《反対側から見た図》

7

D7

D18

D3

4 ヘキサタイプ

(シール) 1

(シール) 10

G7

E29

H2

G6

H3

(シール) 9

H6

G5

1

《後ろから見た図》

(シール) 11

6

x2

こっく 2個作る

E27

E26

※切り取らないように注意してください。

《組み付け位置》

8

B8

6

B7

《組み付け位置》

9

B2

7

※奥までしっかりと、はめ込みます。

11

5

B3

9

12

D8

D18

D2

13

B6

6

B5

《組み付け位置》

14

B2

12

※奥までしっかりと、はめ込みます。

15

D5

D23

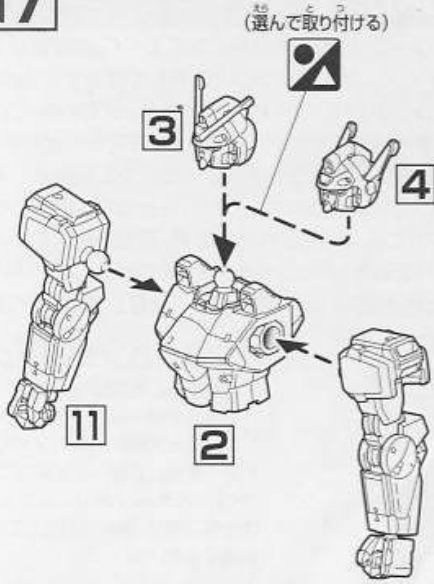
16

5

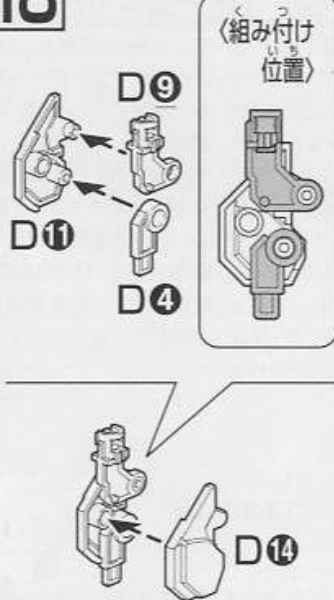
B3

14

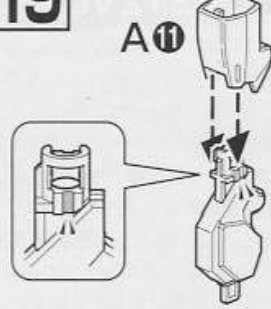
17



18



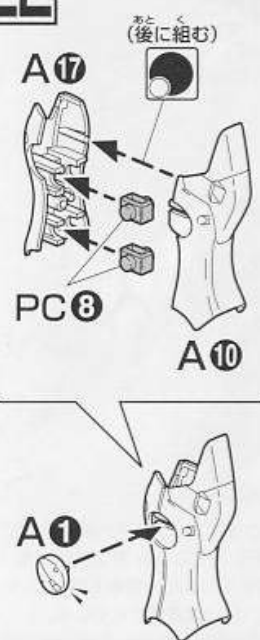
19



21



22



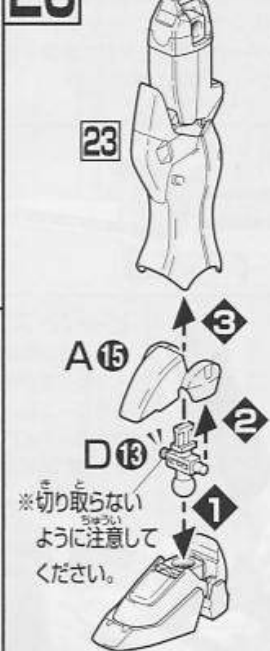
23



24



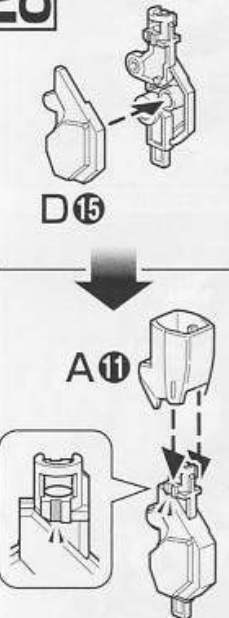
26



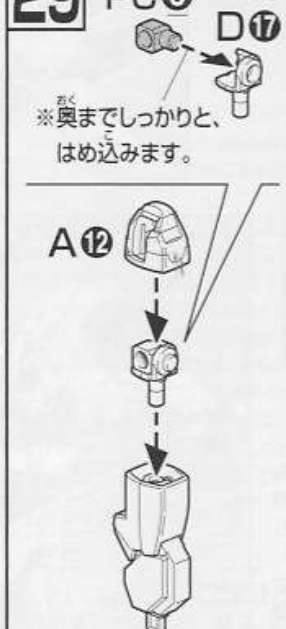
27



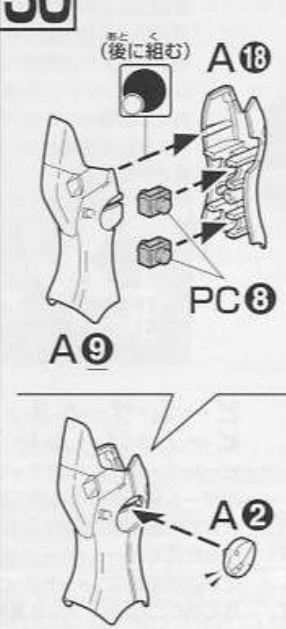
28



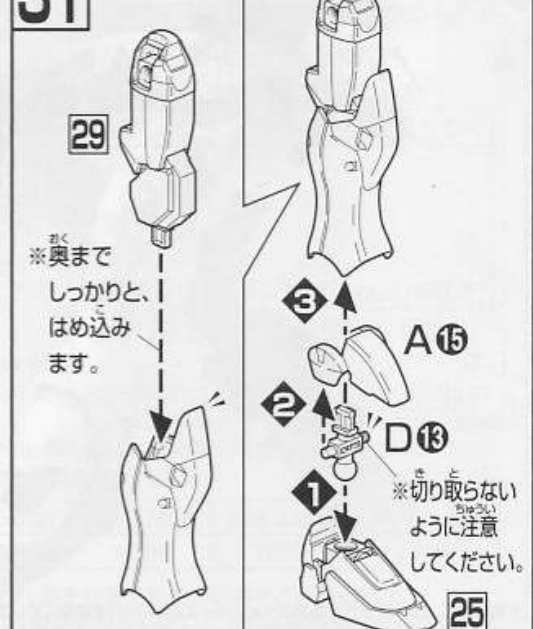
29



30



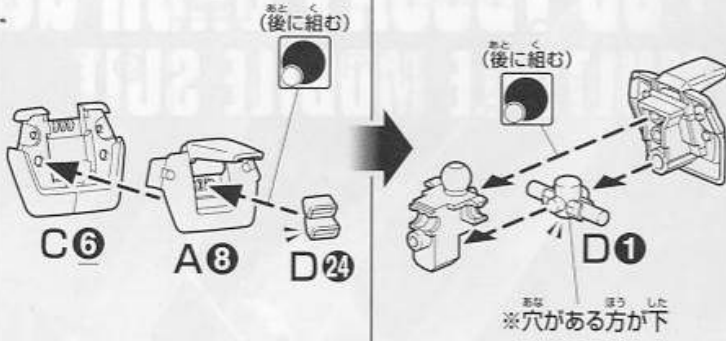
31



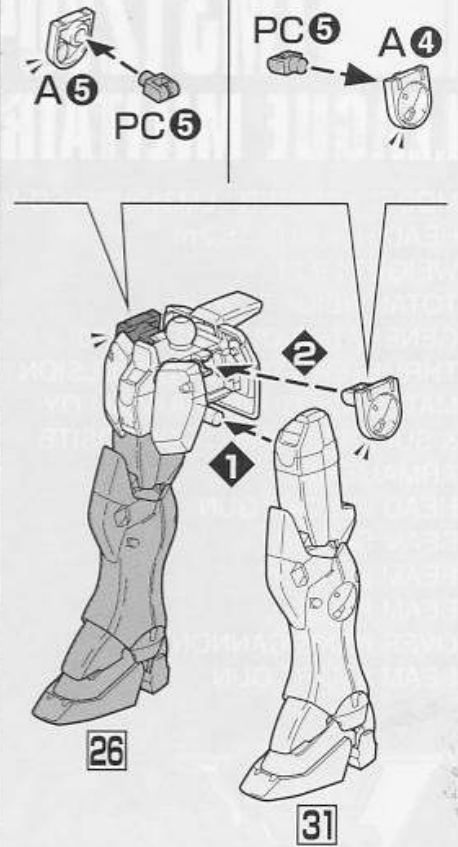
32



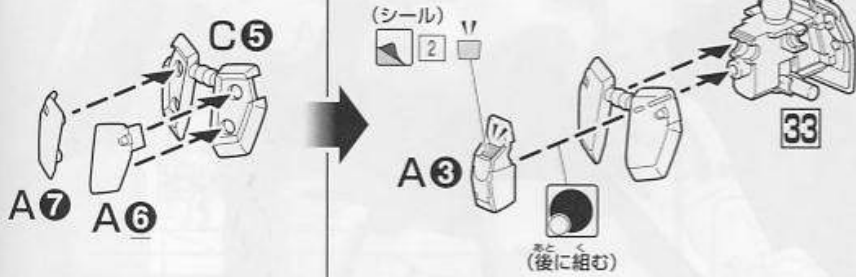
33



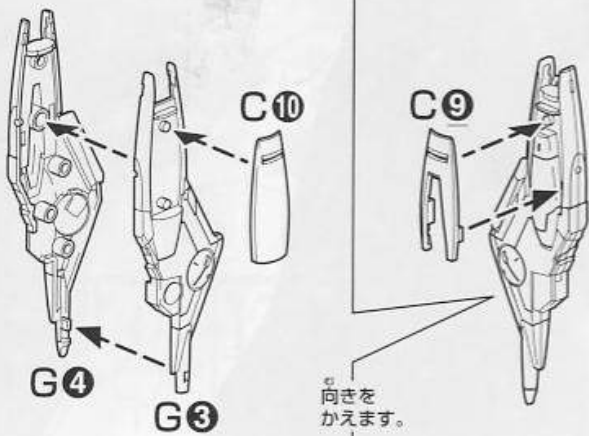
35



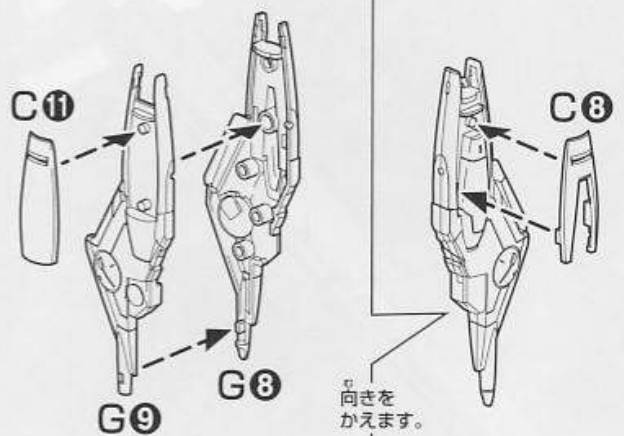
34



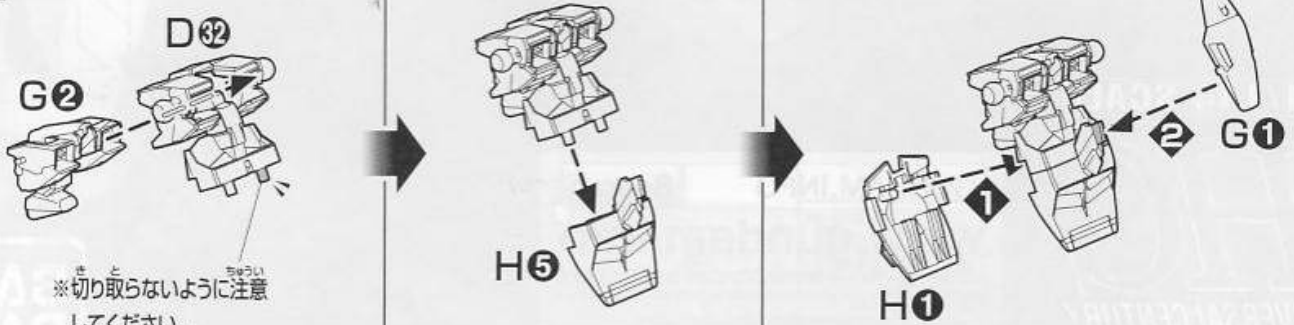
36



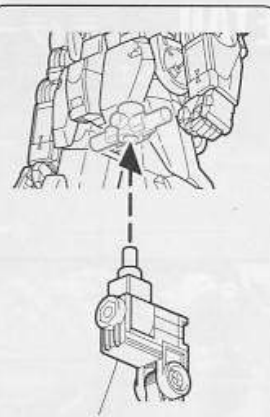
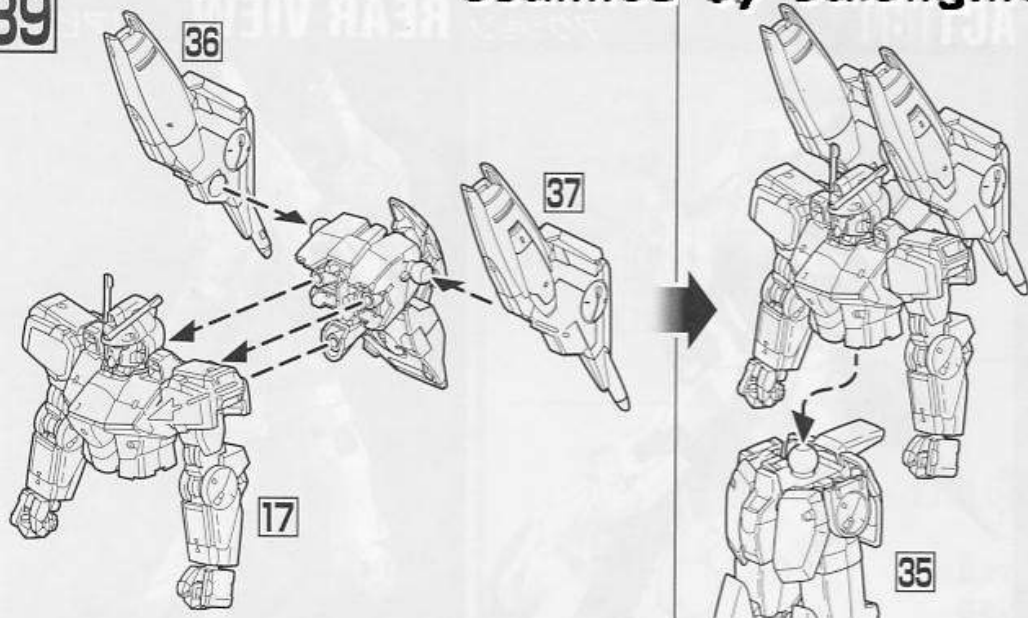
37



38



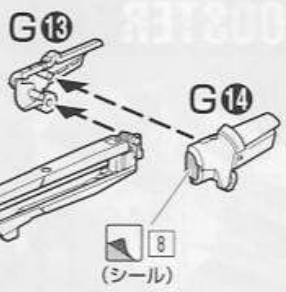
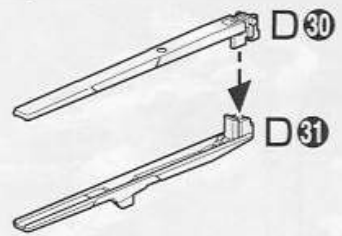
39



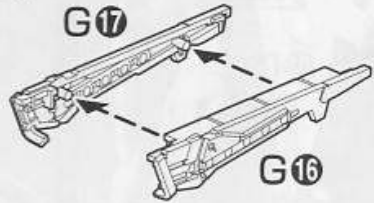
※バンダイプラモデル
アクションベース2
ベツリョウ (別売り) 差し込み用
まるがた (丸型) BA4-A⑨に
たいオウ (対応) しています。

40

〈ビーム・スマートガン〉

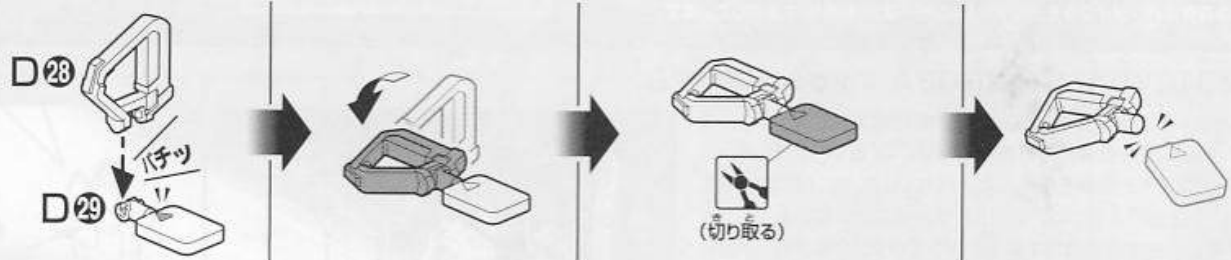


41



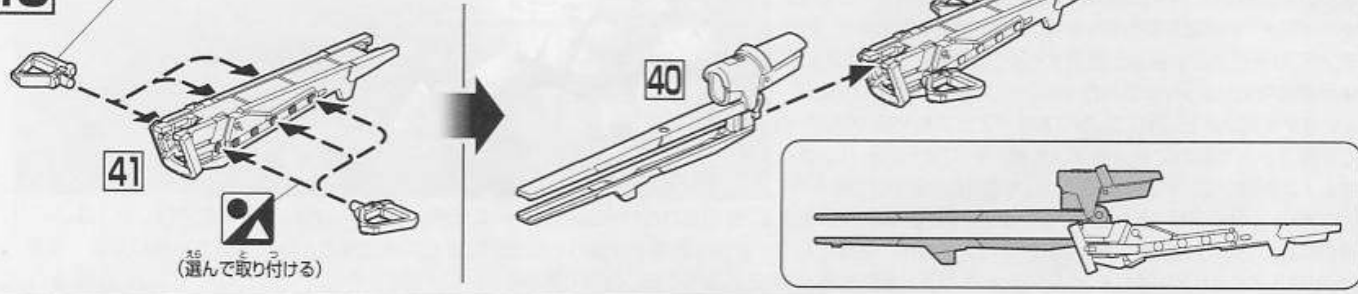
42

×2
2個作る



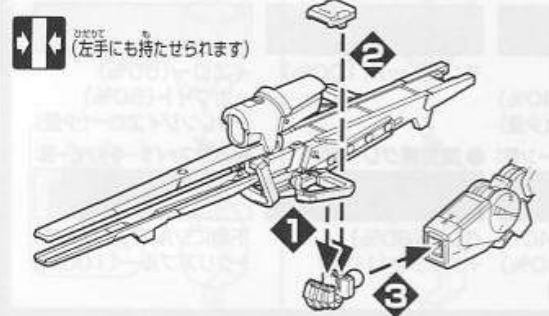
43

※グリップは穴を選んで取り付けます。



44

※手首を分解し取り付けます。

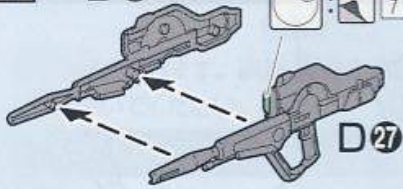


※画像の完成品は塗装してあります。

45

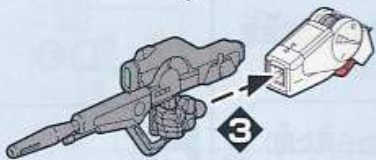
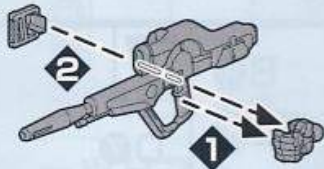
D26

(先に貼るシール)



(左手にも持たせられます)

※手首を分解し取り付けます。



46



(左手にも持たせられます)

BSLD-01③

BSLD-01

①

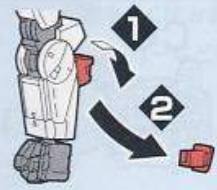


B①

(選んで取り付ける)

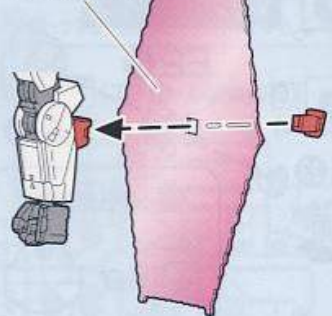


47



BSLD-01②

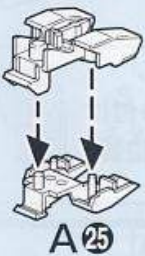
※平らな面



48

〈コア・ブースター〉

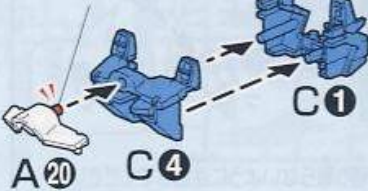
A24



A25

49

※切り取らないように注意してください。



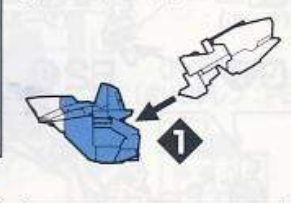
A20

C4

C①

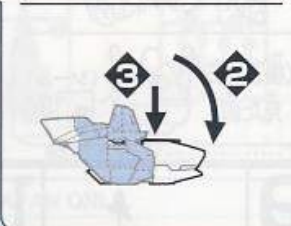
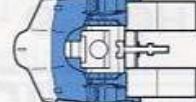
48

〈横から見た図〉



①

〈上から見た図〉



③

②

50

※きれいに切り取ります。



E1①

A29



49

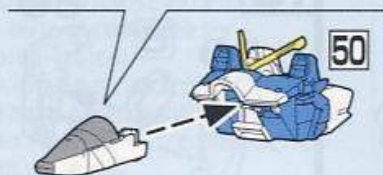
〈横から見た図〉



51

D21

A22



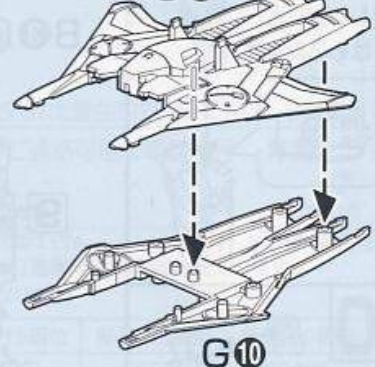
50

〈横から見た図〉



52


G15



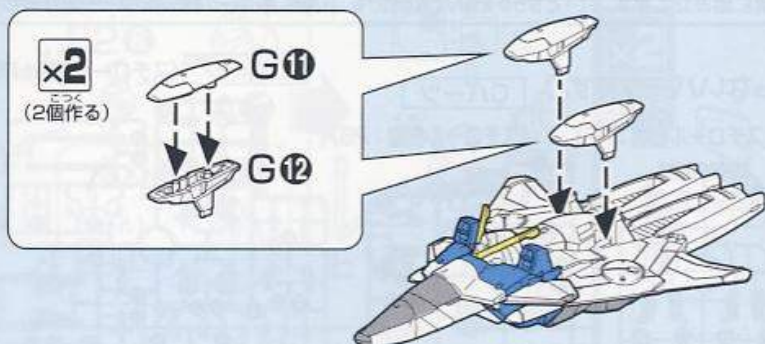
G10

53

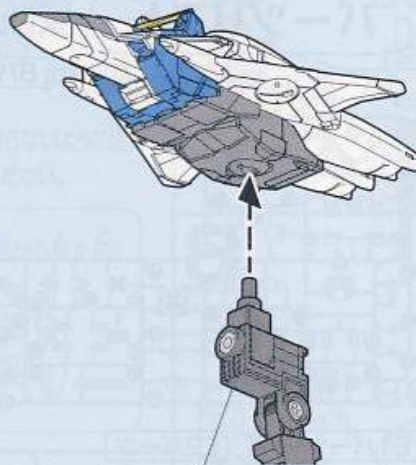
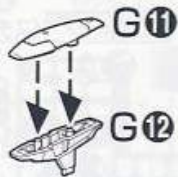
Scanned by Dalong.net



54



×2
(2個作る)



※バンダイプラモデルアクション
ベース2 (別売り) 差し込み用
(丸型) BA4-A⑨に対応して
います。



※画像の完成品は塗装してあります。

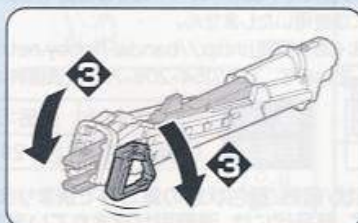
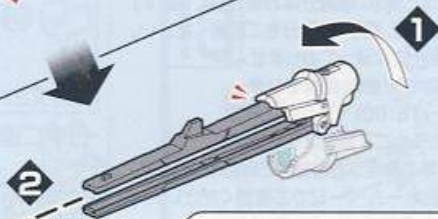
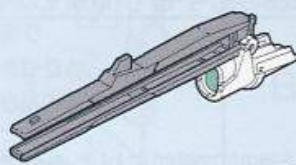
55

しゅうのうじょうたい へんけい
ビーム・スマートガン^の収納状態への変形

※ビーム・スマートガン^を
分解し取り付けます。



※グリップはこの位置に
取り付けておきます。



56

とっけ
コア・ブースターへの取り付け

