

© 創通・サンライズ

**HG**  
UNIVERSAL CENTURY

**MSZ-008 ZII**  
A.E.U.G. PROTOTYPE TRANSFORMABLE MOBILE SUIT

1/144 MSZ-008「ZII」HG



BANDAI 2014 MADE IN JAPAN この商品には、「HGUC ZII」が1セット入っています。パッケージの画像と商品は多少異なりますのでご了承ください。



# MSZ-008 ZII

## A.E.U.G. PROTOTYPE TRANSFORMABLE MOBILE SUIT

MODEL NUMBER : MSZ-008  
 HEAD HEIGHT : 18.3m  
 WEIGHT : 31.1t  
 TOTAL WEIGHT : 69.7t  
 GENERATOR OUTPUT : 2,130kw  
 THRUSTERS TOTAL PROPULSION : 114,300kg  
 MATERIAL : GUNDARIUM ALLOY  
 ARMAMENTS :  
 MEGA BEAM RIFLE  
 BEAM SABER  
 CLAY BAZOOKA  
 BEAM RIFLE



1/144 SCALE

**HG**  
 UNIVERSALCENTURY

GUNDAM.INFO Search

[www.gundam.info](http://www.gundam.info)

バンダイホビーサイト [www.bandai-hobby.net/](http://www.bandai-hobby.net/)  

 Fees accrued by your communication and connection to the internet are  
 under customer's responsibility.  
 ホームページにアクセスする際の通信費等はお客様の負担となります。





# ACTION

Scanned by Dalong.net アクション

# REAR VIEW

リアビュー



## WAVE RIDER

ウェブライダー形態

## DETAIL

ディテール

フロントビュー



リアビュー



頭部可動

ウェブライダー  
形態専用パーツ



メガ・ビーム・ライフル



※一部の画像は「バンダイプラモデルアクションベース2(別売り)」を使用しています。

### MSZ-008 ZIIと「Z-MSV」

MSZ-008 ZII(ゼッター)は、誌上企画「Z-MSV」などに登場する可変試作MSである。「機動戦士Zガンダム」が放映されていた当時は、「MSV(モビルスーツバリエーション)ムーブメント」のただ中であつた。すでに関連メディアやファンの間では、TVアニメ本編に登場しない仕様変更機や、開発途上での競合機などを考察することが「ガンダム」の楽しみ方のひとつとして共通認識化されていた。そのような背景もあり、「Zガンダム」本編にはMSVとしてデザインされた機体が登場することとなる。かくしてMSVはガンダムの世界観の中で確立され、児童雑誌から模型専門誌に至るまで、同様の切り口でのアプローチを展開することとなった。「バンダイ出版」が発行していた「B-CLUB」では、アニメ本編のメカデザイナーである藤田一己氏を起用したシリーズ記事を掲載しており、なかでも「ZII」は、続編の主役機「ZZガンダムの競合機」という出自を持つ人気機種であつた。その一定の知名度の証左として、BB戦士「鉄機武器鋼丸」のモチーフとして起用された経緯も持つ。さらに時を経て、「機動戦士ガンダムUC」においても多数のMSVが登場している。新型の可変MS「リゼル」はZIIのミッシングリンクを繋ぎ、「ガンダムA(角川書店:刊)」に掲載されたコミック「機動戦士ガンダムZZ外伝 ジオンの幻陽」では、堂々の主役機としてZIIの活躍が描かれるなど、まだまだ「MSV」の展開は目を離すことができない。



※画像はイメージです。

## COLOR GUIDE

※よりリアルに仕上げたい方は、右の基本色をご覧ください。

※塗装には、より安全な「水性塗料」のご使用をおすすめします。

※カラー配合は参考値であり、画像とカラーガイドの色は異なる場合があります。

●本体等ブルー部:



ブルー(70%)  
+みず色(30%)  
+レッド(少量)

●胸部等イエロー部:



イエロー(60%)  
+ホワイト(35%)  
+ブラウン(5%)

●武器等ライトグレー部:




グレー(70%)  
+ホワイト(30%)  
+ブルーグレー(少量)

●武器等ダークグレー部:



ブラック(70%)  
+ホワイト(30%)

●頭部等グレー部:



ホワイト(75%)  
+グレー(25%)

●足首等レッド部:



モンザレッド(100%)

●関節等グレー部:



グレー(80%)  
+ブラック(20%)

●カメラアイ等:



ホワイト(65%)  
+エメラルドグリーン(35%)

※コピー不可  
HGUC-186  
ZII(ゼッター)

HG  
UNIVERSAL GUNDAM



## MSZ-008 ZII

「MSZ-008 ZII(ゼッター)」は、エウゴとAE(アナハイム・エレクトロニクス)社が「Z計画」に基づいて共同で開発したMSZ-006 Zガンダムの発展型可変MS(TMS)である。先行して開発されていたMSA-005 メタスの可変構造などを採り入れ、複雑な変形機構を単純化することで、生産性や操縦性を向上させている。ウェーブライダー形態時には空間戦闘機としての運用が想定されており、加速性などは当時の標準的なMSを圧倒する。専用装備のメガ・ビーム・ライフルは、ウェーブライダー形態時に機体各部のジェネレーターと直結する構造となっており、エネルギーチャージを充分に行うことで、ハイパー・メガ・ランチャーにも匹敵する威力を発揮するなど、コストパフォーマンスも高く評価されていた。スペック的には同時期のMS群と比較しても遜色無く、量産に際しての問題も少なかったため、生産す前までこぎ着けたが、当時のエウゴは財政的に逼迫しており、さらに多機能なMSZ-010 ZZガンダムの開発が優先されることとなったため、プランそのものが廃案となり、実機が生産されることはなかったと言われている。その後、第二次ネオ・ジオン戦争(シャアの反乱)の収束に伴って、連邦軍は組織の効率化や装備の大規模な更新を実施することとなった。特に、戦術や運用ノウハウが定着しているTMSの多機能性の維持などは優先度が高く、可変機の近代化改修や新造機の低廉化が図られた。かくして、高コスト化要因の排除や既製パーツとの共通化などを経て、ZIIのコンセプトはRGZ-95 リゼルへと継承されることとなった。ちなみに、複数の試作機の建造を示唆する稟議書や、その機体の戦闘記録および関連資料も存在するが、詳細は不明である。



**ビーム・サーベル**  
ZIIが装備するビーム・サーベルは、エウゴサイドが調達していた汎用品のひとつで、RGM-86R ジムⅢなどに採用されていたものと同じデバイスが採用されている。

### クレイ・バズーカ

RMS-099 リック・ディアス用に開発されていたバズーカ砲。粘着榴弾のほか、通常の炸薬系の弾頭も射出できる。装弾数は7+1発で、背面ラッチに背負うような形で装備することもでき、ウェーブライダー形態時にも運用可能である。

### メガ・ビーム・ライフル

マズル部分からビーム刃を発生させる事ができる。ウェーブライダー形態時には構造的に各部のジェネレーターと直結させることが可能で、Zガンダムのハイパー・メガ・ランチャーに匹敵する威力を発揮する。

### ウェーブライダー形態

ZIIは大気圏突入および大気圏内での飛行能力を持たないが、空間戦闘機形態(いわゆるMA形態)は、エウゴの旗艦MSであるZガンダムにちなみ、便宜上ウェーブライダー形態と呼称される。

**MS形態**  
MOBILE SUIT MODE

### ウェーブライダー形態

WAVE RIDER MODE

### SPEC

型式番号: MSZ-008  
頭頂高: 18.3m  
本体重量: 31.1t 全備重量: 69.7t  
ジェネレーター出力: 2,130kw  
スラスター総推力: 114,300kg  
装甲材質: ガンダリウム合金  
武装: メガ・ビーム・ライフル  
ビーム・サーベル  
クレイ・バズーカ  
ビーム・ライフル

※画像はバンダイプラモデルアクションベース2(別売り)を使用しています。  
※データは劇中の設定です。



### ビーム・ライフル

ZIIが携行するビーム・ライフルは、Zガンダム専用のビーム・ライフルと同じもので、いわゆる更新用の生産品をそのまま流用したものである。マズル部分からビーム刃を発生させる事もできる。

**HGUC**  
シリーズラインナップ

**変形**

連邦軍可変MS、Z系の機体をHGUCで確認せよ!!

※この商品には、「HGUC ZII」が1セット入っています。

エウゴが開発した可変MS。ウェーブライダーへ変形し、単独での大気圏の突入も可能。

可変MS開発計画「Z計画」の一環として完成したTMS。ZII、リゼル等へと可変機構が発展。

ゼータガンダムの量産化を目指し開発されたMS。B.W.S.(バック・ウェポン・システム)を採用。

ゼータガンダムの量産化を目的に変形機構を簡略化。コスト、技術両面でZ系MSの血統を結実させた。



HGUC No.041 ゼータガンダム

HGUC No.061 メタス

HGUC No.085 リ・ガズィ

HGUC No.103 リゼル



**警告 (けいこく)**

保護者の方へ 必ずお読みください。

- 小部品があります。誤飲・窒息の危険がありますので、3才未満のお子様には絶対に与えないでください。

**注意 (ちゅうい)**

- 縁部が鋭い箇所がありますので、注意してください。
- 先端が尖っている箇所がありますので、注意してください。
- 部品はきれいに切り取り、切り取ったあとのクズは捨ててください。
- 袋を頭からかぶったり、顔を覆ったりしないでください。窒息する恐れがあります。

**《組み立てる時の注意》**

- 組み立てる前に説明書をよく読みましょう。
- 部品は番号を確かめ、ニッパーなどできれいに切り取りましょう。
- 塗装にはより安全な「水性塗料」のご使用をおすすめします。

組み立て中に  
注意する箇所



シールの番号



両側に同じパーツを取り付ける



反対側に取り付けるパーツ



向きに注意して取り付ける



部品を数値の個数作ります



後に組み立てます



どちらかを選んで取り付ける



反対側同じように動かします

**パーツリスト**

(×印は使用しないパーツです。)

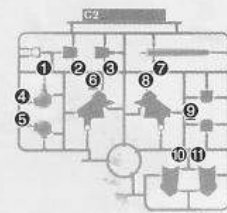
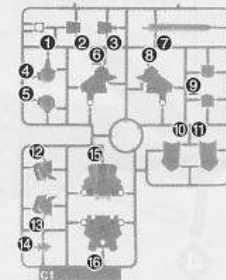
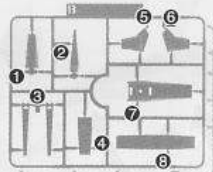
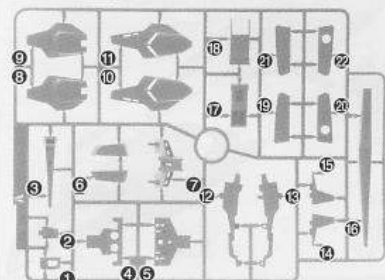
G1パーツ (スチロール樹脂: PS)

G2パーツ (スチロール樹脂: PS)

Aパーツ (スチロール樹脂: PS)

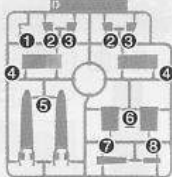
Bパーツ (スチロール樹脂: PS)

(×2)

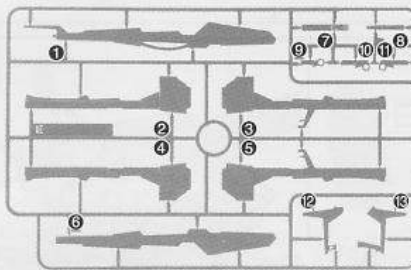


Dパーツ

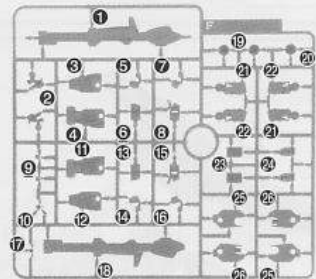
(スチロール樹脂: PS)



Eパーツ (スチロール樹脂: PS)



Fパーツ (スチロール樹脂: PS)




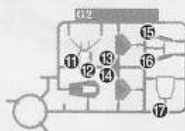
G1パーツ (スチロール樹脂: PS)

G2パーツ

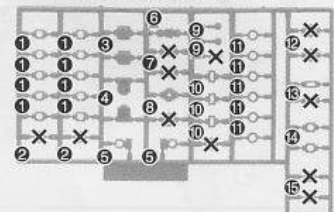
(スチロール樹脂: PS)

SB6パーツ

(スチロール樹脂: PS)



(PC-001A)  
(ポリエチレン: PE)



※クリアパーツの中には、製造工程上気泡が入っているものがありますがご了承ください。

● ホイルシール……………1

《ご購入のお客様へ》

万が一部品に不具合がございましたら、商品名、部品番号、不具合の症状をお書きいただき、該当部品を宅配着払いにて下記静岡相談センターまでお送りください。良品と交換させていただきます。部品をなくしたり壊したりした場合は部品注文をご利用ください。

《部品注文のしかた》

- ① 部品注文カードに注文内容を書く: 記入例 A-1×1個、B-2×2個、ホイルシール×1枚  
※商品によりランナー(枠)単位での販売になる部品があります。
- ② 料金を用意する: 部品代+送料の合計額の内、100円単位を郵便定額小為替、100円未満を切手でご用意ください。  
定額小為替は郵便局窓口にてご用意ください。(代金不足の場合はご請求、超過分はお返ししています)  
(例): 部品代160円+送料120円=合計280円⇒200円の定額小為替1枚、切手80円分をご用意ください。
- ③ 部品注文カードと料金を封筒に入れて下記相談センターに送る: 電話注文は承っておりません。

■お申込み先: 〒420-8681 静岡県静岡市葵区長沼500-12 株式会社バンダイ静岡相談センター  
TEL: 054-208-7520(電話受付時間 月~金(祝日を除く)10:00~16:00)

- ※ご注文後の内容変更、キャンセル、交換、返品は承っておりませんので予めご了承ください。
- ※在庫がない場合にはご注文をお返しさせていただきます。※為替手数料等の費用はお客様の負担となります。
- ※部品代、送料は予告なく変更する場合があります。(最新の情報は下記ホームページでご確認ください)
- ※いただきました個人情報は部品発送及び情報提供以外には使用いたしません。

◆ホームページ「バンダイホビーサイト」→「お問合せ」→「よくある質問」:<http://bandai-hobby.net/site/index.html>  
(通送料はお客様負担となります)

◆通販の方法は自動音声ガイダンス(24時間)でもご案内しています。TEL:054-208-7537(通送料はお客様負担となります)

部品表	部品各1個	ホイルシール	取扱説明書
料金表	40円	40円	80円

送料目安表	シール・説明書のみ	G1	部品:5個位	部品:15個位	部品:25個位	部品:50個位
	82円	140円	120円	140円	205円	250円

部品代は上記の表をご覧ください。送料は部品の形状/個数/梱包状態の重さ等で決まります。表を目安に多めの送料をご用意ください。

●部品の価格および送料は変更する場合があります。部品代には、消費税が含まれています。郵送料が改訂された場合は新料金が適用されます。

FOR USE IN JAPAN ONLY.

部品注文カード

0193226

1/144SCALE HG UC  
ZII(ゼツツー)

必要な部品の記号・番号・数量をかく

●注文された理由(○で囲む)(ごわしたなくした)

・日中ご連絡可能な電話番号・年齢

( ) ( 才)

R2263509

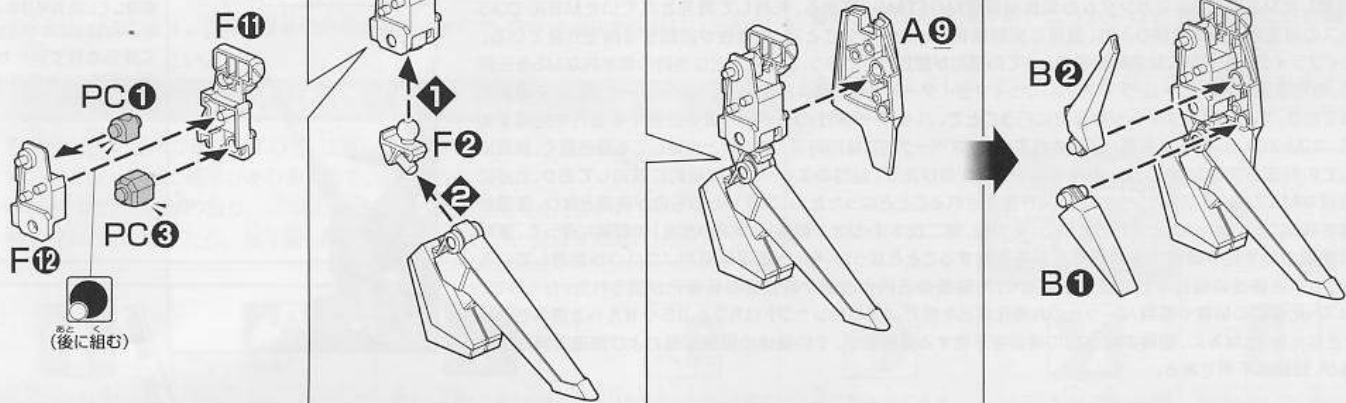
'14.09

2014.09/T・TA

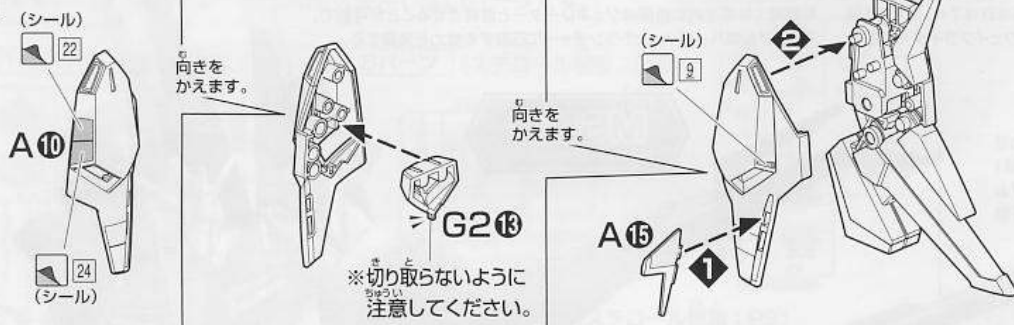
※コピー使用可



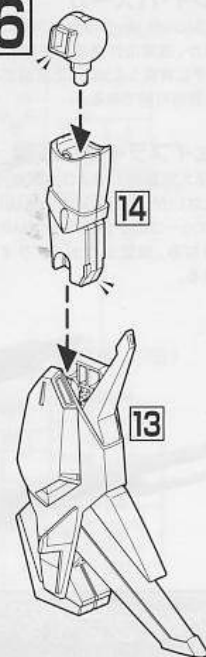
12



13

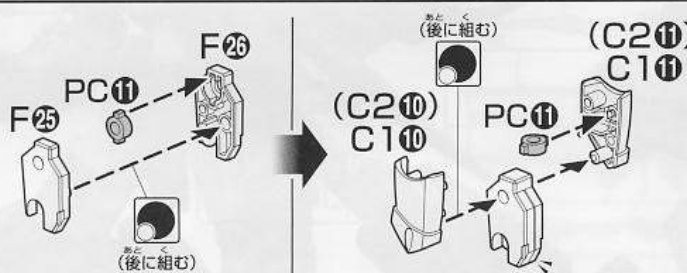


16



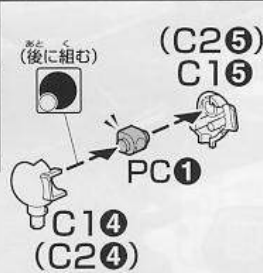
14

×2  
こっく  
2個作る

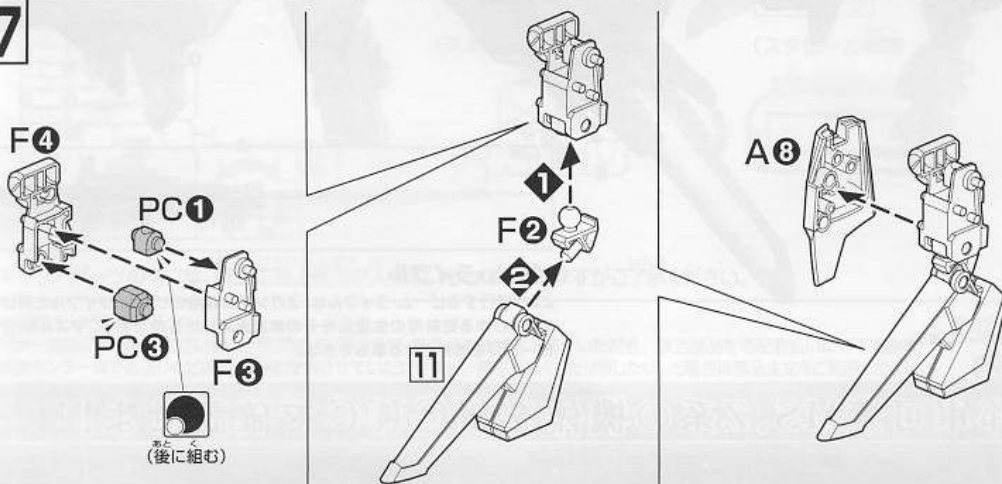


15

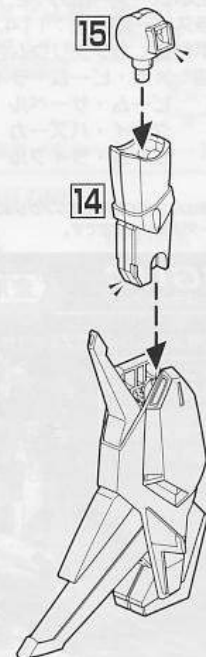
×2  
こっく  
2個作る



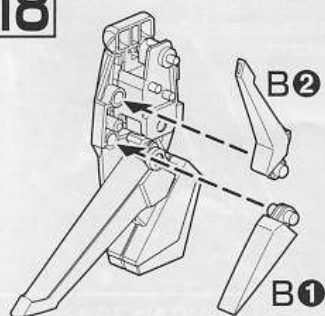
17



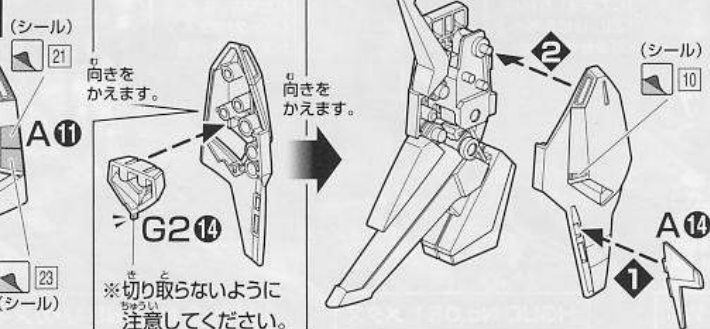
20



18



19





**21**  
**x2**  
 2個作る  
 B7  
 D6  
 PC9  
 12  
 11  
 (反対側に貼るシール)

Scanned by Dalong.net  
**22**  
 G14  
 PC14  
 G12  
 A17  
 A18  
 向きをかえます。  
 2  
 1  
 (後に組む)

**23**  
 A3  
 A2  
 D7

**24**  
 A6  
 22  
 1  
 2

24  
 10  
 24

※バンダイプラモデル  
 アクションベース2  
 (別売り)差し込み用  
 (丸型)BA4-A9に  
 対応しています。

**25**  
 G18  
 21  
 1  
 2  
 16  
 20

**26**  
 (後に組む)  
 A12  
 A13  
 PC14

F20  
 F19  
 (向きに注意)  
 (向きに注意)  
 (向きに注意)  
 (向きをかえます。)

(シール) 8  
 A16  
 1  
 2  
 3  
 E8  
 G212

**27**  
 (後に組む)  
 (反対側に貼るシール)  
 A20  
 PC4  
 A19

(反対側に貼るシール)  
 B8  
 F23

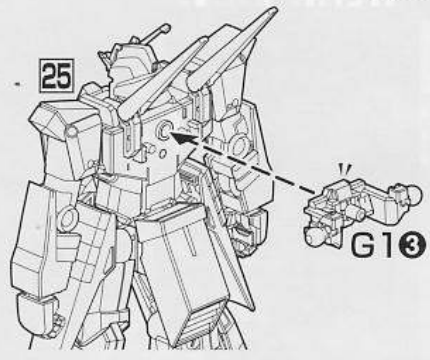
**28**  
 (反対側に貼るシール)  
 (後に組む)  
 A21  
 PC4  
 A22

(反対側に貼るシール)  
 B8  
 F23

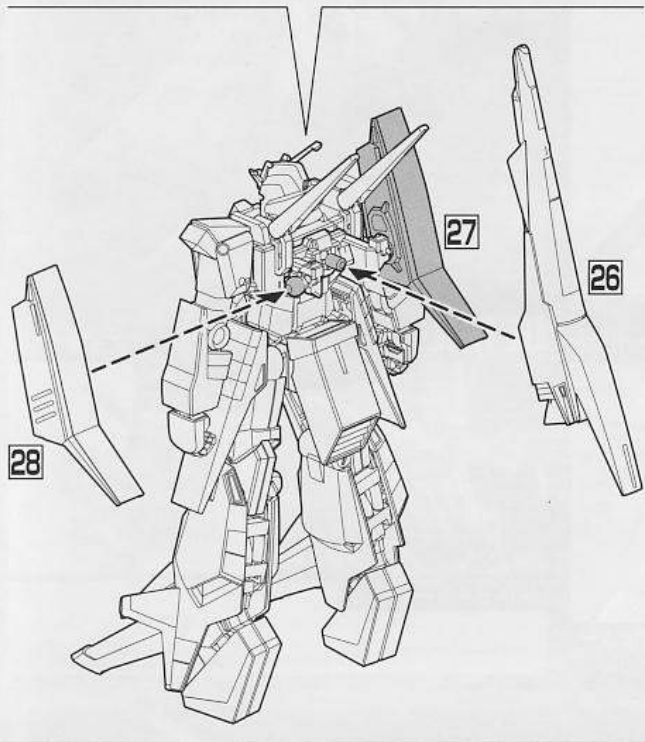
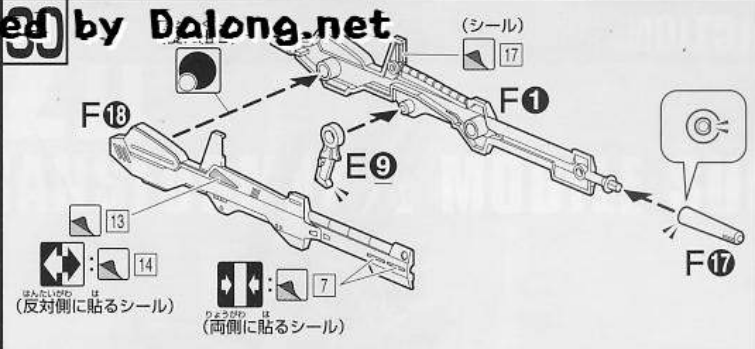


29

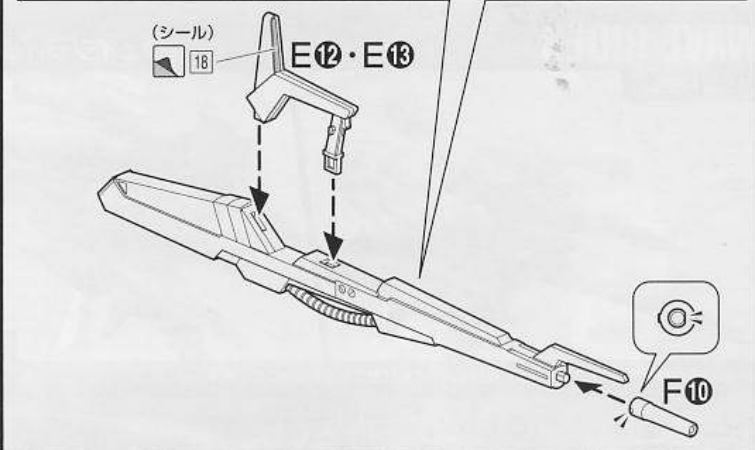
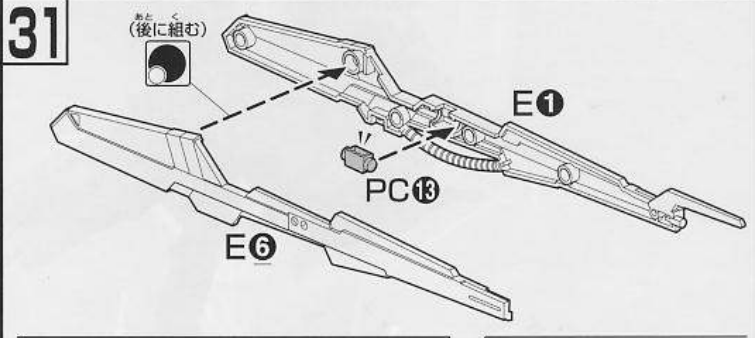
Scanned by Dalong.net



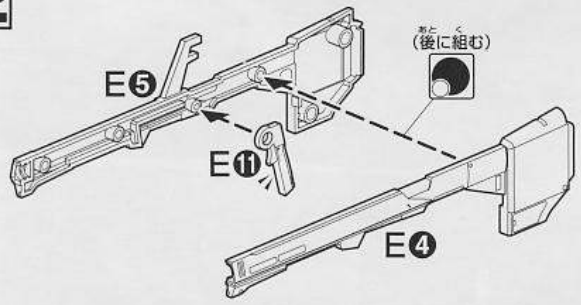
30



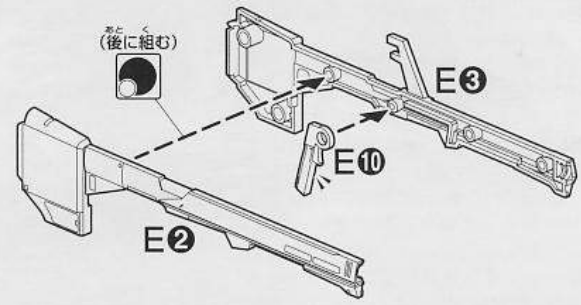
31



32

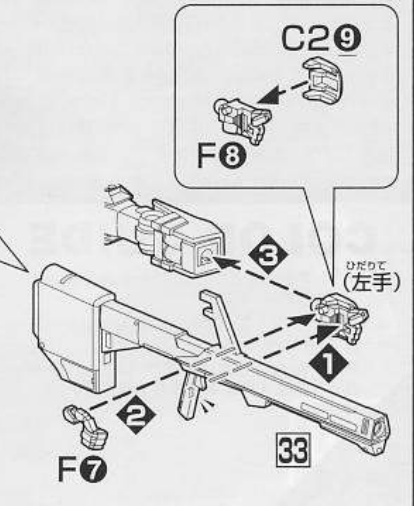
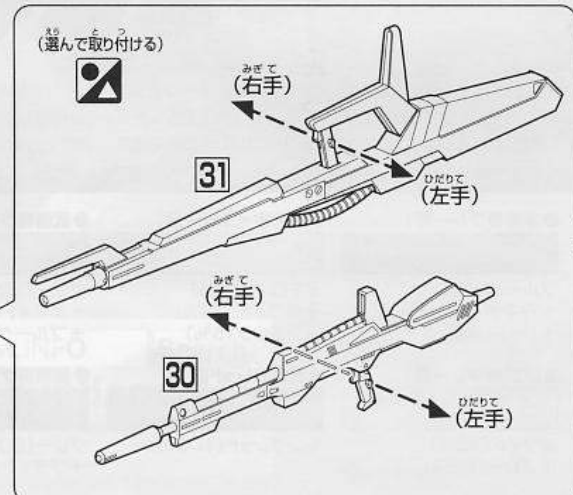
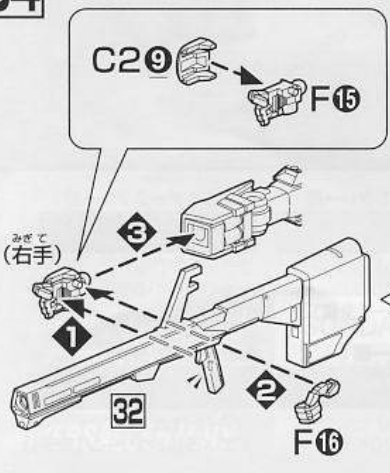


33



34

※手首は外しておきます。





35

(選んで取り付ける)



30

31

SB6①



(選んで取り付ける)

x2  
2個作る

SB6①

F⑨



(左手にも持たせられます)

36

33

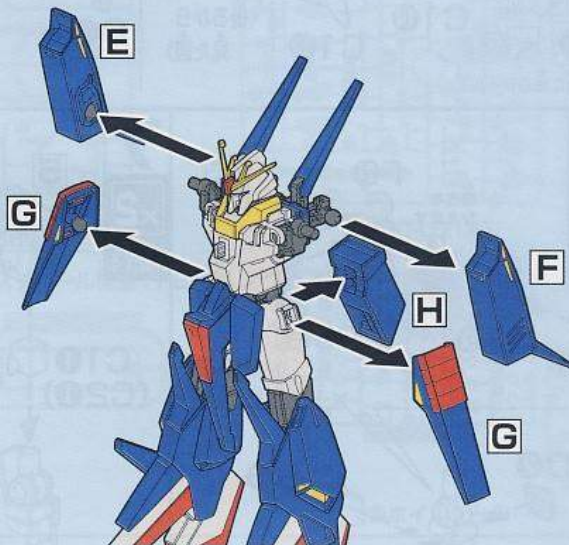
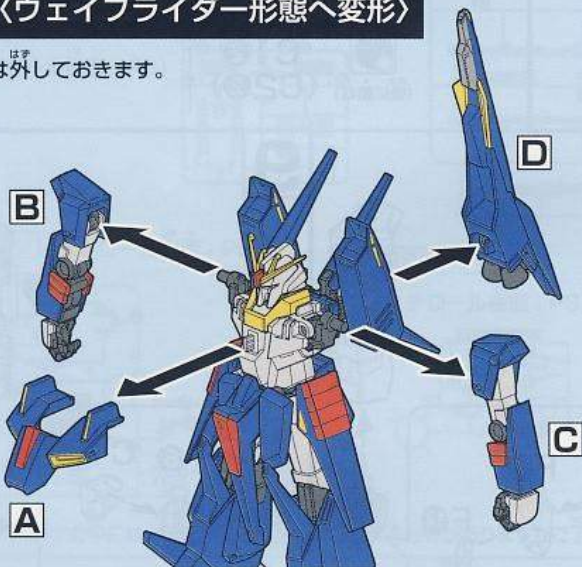
32

↑  
上から見た図

↑  
上から見た図

1 <ウェイブライダー形態へ変形>

※武器は外しておきます。



2

A④

G1⑥

G1⑥

※前

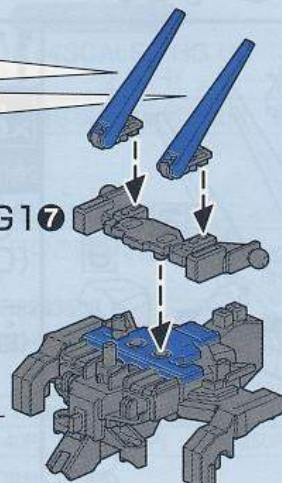
x2  
2個作る

B③

G1⑩

※切り取らないように注意してください。

G1⑦





**3**

※PCパーツの向きに注意。

**4**

(反対側も同じように動かす)  
よこから見た図

向きをかえます。

**H**

**5**

(反対側も同じように動かす)

みぎあし 右脚

ひだりあし 左脚

**6**

**D**

**E**

**F**

向きをかえます。

**G**

ま前から見た図

**33**

**32**

向きをかえます。

**7**

※慎重に取り外します。

**E7**

**31**

向きをかえます。

**1**

**2**

**G10**

※よけながら取り付けます。

※バンダイプラモデルアクションベース2 (別売り) 差し込み用 (丸型) BA4-A⑨に対応しています。