

© 創通・サンライズ

HG
UNIVERSAL CENTURY



AMX-102 ZSSA (UNICORN Ver.)
NEO ZEON MASS-PRODUCED MOBILE SUIT



1/144 AMX-102「ズサ(ユニコーンVer.)」HG

機動戦士
ガンダムユニコーン
MOBILE SUIT GUNDAM UNICORN



BANDAI 2014 MADE IN JAPAN この商品には、「HGUC ズサ(ユニコーンVer.)」が1体のみ入っています。

パッケージの画像と商品とは多少異なりますのでご了承ください。

AMX-102 ZSSA (UNICORN Ver.)

NEO ZEON MASS-PRODUCED MOBILE SUIT

MODEL NUMBER : AMX-102
TOTAL HEIGHT : 15.0m
WEIGHT : 23.7t
GENERATOR OUTPUT : 1,820kw
MATERIAL : GUNDARIUM ALLOY
ARMAMENTS :
30mm VULCAN GUN
BEAM SABER
MISSILE POD (MISSILE LAUNCHER)
BEAM CANNON
BEAM MACHINEGUN
SHIELD



1/144 SCALE

HG
UNIVERSALCENTURY

GUNDAM.INFO Search
www.gundam.info
バンダイホビーサイト ▶ www.bandai-hobby.net/
Fees accrued by your communication and connection to the internet are under customer's responsibility.
ホームページにアクセスする際の通信料等はお客様のご負担となります。

機動戦士
ガンダム
ユニコーン
MOBILE SUIT GUNDAM UNICORN



DETAIL

Scanned by Dalong.net
ディテール REAR VIEW

リアビュー



ACTION

アクション



※画像はバンダイプラモデルアクションベース2(別売り)を2セット使用しています。

MS本体



AMX-102 ズサ(ユニコーンVer.)

U.C.0096。「ラプラスの箱」を巡る争乱は、遂に決戦を迎えた。——あれが、《ガンダム》だというのか。めまぐるしく急転する戦況の中で、《ズサ》を駆るパイロットは、単機で突入してきた白いモビルスーツを見据え、呟く。かつて、彼に戦闘機動を教導した恩師は、長い軍属生活から得た経験から《ガンダム》というモビルスーツをこう表現していた。“多勢に無勢という言葉を、容易く覆す存在”であると。《ズサ》の体躯に込められた大小すべてのミサイルを次々と撃ち出しながら、彼はその言葉を実感する。狙いました大量の弾頭を、白い機体は簡単に交わして——いや、回避行動にすら入っていないのかもしれない、そう思わせてしまうほどに、鋭い機動と攻撃を《ガンダム》は繰り返していく。気心の知れた恩師は先の戦いで宇宙に溶け、星々の一つに混ざった。今、次々と墜とされていく僚機たちと同様に、自分もそうなるのだろうか。だが、今回の戦いには親衛隊隊長のアンジェロ・ザウバーが列している。大尉とは初めての連携になるが、この戦いを生き延びてきた大尉の腕前と、こちらの攻撃が加われば負けるはずはない。彼は背中にアンジェロの存在を頼もしく感じながら、傷ついた《ザクⅢ》と共に、支援を超えた攻撃を行うべく《ユニコーンガンダム》を追った。

※画像はイメージです。




COLOR GUIDE

※よりリアルに仕上げたい方は、右の基本色をご覧ください。

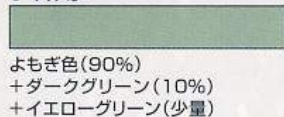
※塗装には、より安全な「水性塗料」のご使用をおすすめします。

※カラー配合は参考値であり、画像とカラーガイドの色は異なる場合があります。

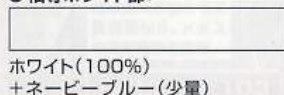
●ミサイル等:



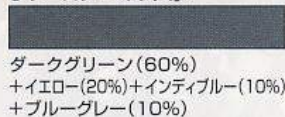
●本体等:




●袖等ホワイト部:




●ブースター・ポッド等:




●袖等ブラック部:



●関節等:



●モノアイ等:



AMX-102(ズサ)は、かつて存在した(アクシズ)のネオ・ジオンが、地球進攻での後方支援用に開発した量産型モビルスーツである。格闘戦性能を極力抑え、機体の全身にミサイル・ランチャーを装備するという当初からの方向性は、重火力を誇る大型モビルアーマーを小型の量産仕様へと転換させようとする思想が大いに含まれており、本機はAMX-101(ガルスJ)をはじめとするガルス・タイプとの共同作戦を想定した設計が施されていた。背部の大型可変式ブースター・ポッドは、重力下での輸送キャリアとしても機能し、目的地に到着した段階でバジすることも可能。また、用途に合わせたブースター・ポッドを換装することにより、宇宙戦闘にも充分に対応できるのである。本機がロールアウトした宇宙世紀0088年の「第一次ネオ・ジオン戦争」では、地球連邦政府首都であるダカール制圧部隊の一翼を担うなど、支援機体としての本分を遺憾なく発揮したという。そして宇宙世紀0096年、「袖付き」と仇名されたネオ・ジオン残党軍においても、複数の残存機が引き続き配備されている。それらの機体は前述の通り、比較的不得手だった対モビルスーツの格闘戦性能を補うべく、AMS-119(ギラドーガ)など他機種種の携行兵器を流用装備していた。自身よりも後年に建造された艦船から出撃し、自身よりも後年に誕生した機体の武器を与えられた(ズサ)は、「袖」を巻いたその双腕で、支援の域を超える戦闘能力を新たに魅せるのである。



ビーム・マシンガン

新生ネオ・ジオン軍から運用されていた量産機ギラドーガの同名携行装備を流用している。銃口が2つ存在し、ベレット状のビームを連射する他、通常のビーム・ライフルとしても使用が可能。



ミサイル・ポッド

腕部、胸部、大腿部、脚部など、機体本体のあらゆる箇所に内蔵されているミサイルは、AMS-02Sと呼ばれる小型通常弾頭が装填されている。ズサはこの他にも、多弾頭タイプの04H型、近接信管タイプの05S型などの特殊弾頭を運用可能。



ブースター・ポッド

大型のAMS-02Hミサイルを装備する本機のオプション飛行ユニット。それ自体にもコックピットが設置されているが、通常は無人で運用を行う。宇宙用のもは燃料タンクの一部が自爆用の爆弾になっており、本体から分離させることで、対艦用の特攻兵器としても使用可能。



30mmバルカン砲

首元に内蔵されている口径30mmのバルカン砲。牽制用の他にも、地上制圧任務における対人武器としても使用される。装弾数は800発。

メインスラスター

本機のブースター・ポッドは専用設計であるものの、比較的小型のズサだけでなく、通常の体躯を持つ他機体もS.F.S.(サブ・フライト・システム)的に運用することを想定していたため、見た目からも容易に推測できるほど大容量のスラスターユニットが採用されている。

シールド

「袖付き」配備時では、支援だけでなくモビルスーツとの直接戦闘を想定し、防衛性能の向上としてギラドーガ用のシールドを流用装備している。機体のポジションによって角度を調整することが出来、フレキシブルな対応が可能。



SPEC

型式番号: AMX-102
全高: 15.0m
本体重量: 23.7t
ジェネレーター出力: 1,820kw
装甲材質: ガンダリウム合金
武装: 30mmバルカン砲
ビーム・サーベル
ミサイル・ポッド(ミサイル・ランチャー)
拡散ビーム砲
ビーム・マシンガン
シールド

ビーム・サーベル

脚部に内蔵されたサーベル・ラックに格納されている白兵戦用武器。脚部装甲を前方に展開することにより、サーベルを取り出すことが可能。片足で2本ずつ、合計4本を装備している。

※画像はバンダイプラモデルアクションベース2(別売り)を使用しています。
※データは劇中の設定です。

HGUC
シリーズラインナップ

『袖付き』が急襲するネル・アーガマ所属MSをHGUCで確認せよ!!

※この商品には、「HGUC ズサ(ユニコーンVer.)」が1体のみ入っています。

HGUC No.106
D-50Cロト ツインセット

全高12.2mと大幅に
ダウンサイジングされ
た特殊部隊用MS

地球連邦軍特殊部隊
「ECOAS(エコーズ)」
で運用する特殊仕様。

HGUC No.123
ジェガン(エコーズ仕様)

地球連邦軍初の変型
量産型MS。メタス
の変形機構を採用。

HGUC No.103
リゼル


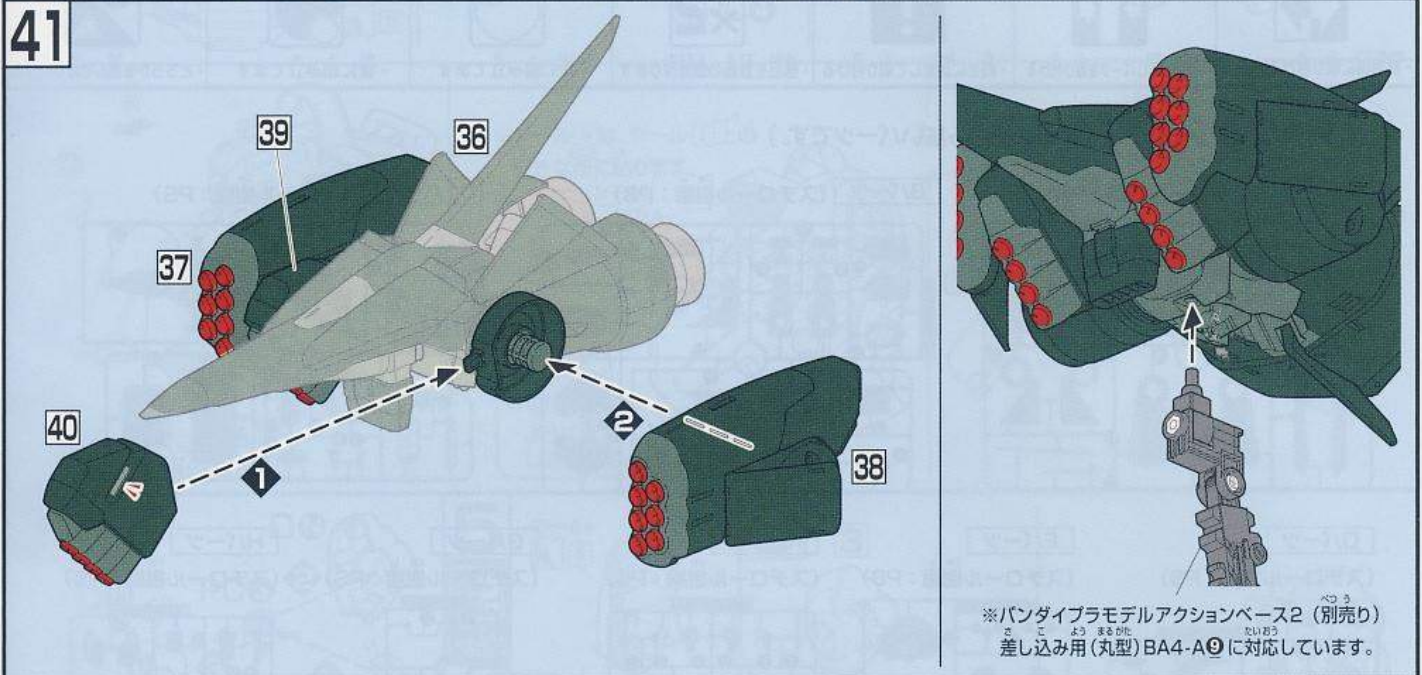
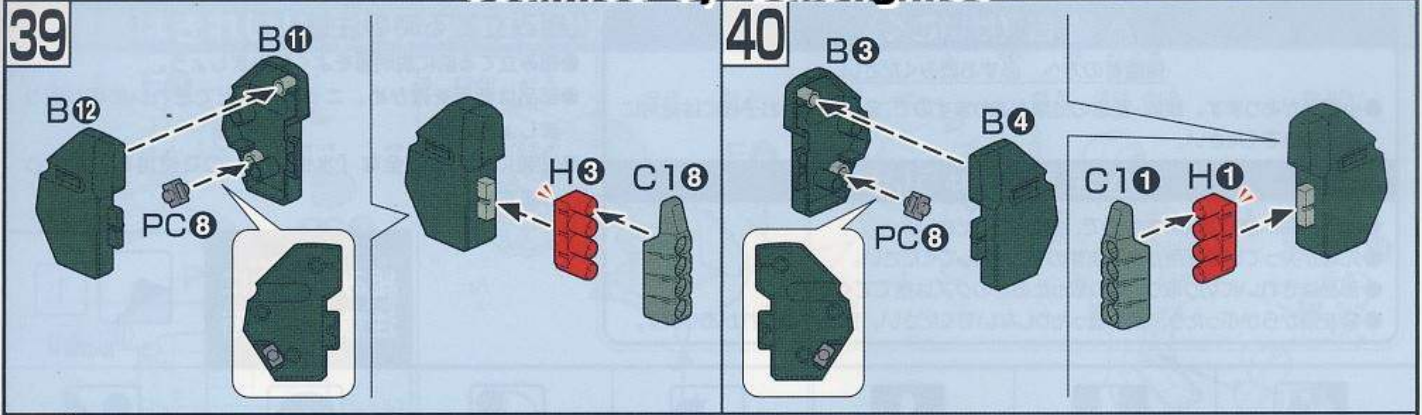
ユニコーンガンダムの様々な武装等
を装備した決戦用強化仕様。

HGUC No.178
フルアーマー・ユニコーンガンダム
(デストロイモード)

クシャトリヤの現地改修機。独
特なシルエットだが、機動力や
白兵戦能力などが向上した。

HGUC No.179
クシャトリヤ・リペアード





△ 警告 (けいこく)

保護者の方へ 必ずお読みください。

- 小部品があります。誤飲・窒息の危険がありますので、3才未満のお子様には絶対に与えないでください。

△ 注意 (ちゅうい)

- 縁部が鋭い箇所がありますので、注意してください。
- 先端が尖っている箇所がありますので、注意してください。
- 部品はきれいに切り取り、切り取ったあとのクズは捨ててください。
- 袋を頭からかぶったり、顔を覆ったりしないでください。窒息する恐れがあります。

《組み立てる時の注意》

- 組み立てる前に説明書をよく読みましょう。
- 部品は番号を確かめ、ニッパーなどできれいに切り取りましょう。
- 塗装にはより安全な「水性塗料」のご使用をおすすめします。

組み立て中に注意する箇所

・シールの番号

・反対側に取り付けるパーツ	・両側に同じパーツを取り付ける	・向きに注意して取り付ける	・部品を数値の個数作ります	・先に組み立てます	・後に組み立てます	・どちらかを選んで取り付ける

パーツリスト

(×印は使用しないパーツです。)

Aパーツ (スチロール樹脂: PS)	Bパーツ (スチロール樹脂: PS)	C1パーツ (スチロール樹脂: PS)
Dパーツ (スチロール樹脂: PS)	Eパーツ (スチロール樹脂: PS)	Fパーツ (スチロール樹脂: PS)
Gパーツ (スチロール樹脂: PS)	Hパーツ (スチロール樹脂: PS)	SB5パーツ (スチロール樹脂: PS)
		(PC-002) (ポリエチレン: PE)

※クリアパーツの中には、製造工程上気泡が入っているものがありますがご了承ください。 ●ホイルシール……………1

《ご購入のお客様へ》
 万が一一部品に不具合がございましたら、商品名、部品番号、不具合の症状をお書きいただき、該当部品を宅配着払いにて下記静岡相談センターまでお送りください。良品と交換させていただきます。部品をなくしたり壊したりした場合は部品注文をご利用ください。
 《部品注文のしかた》
 ① 部品注文カードに注文内容を書く: 記入例 A-1×1個、B-3×2個、シール×1枚
 ※商品によりランナー(枠)単位での販売になる部品があります。
 ② 料金を用意する: 部品代+送料の合計額の内、100円単位を郵便定額小為替、100円未満を切手でご用意ください。
 定額小為替は郵便局窓口にてご用意ください。(代金不足の場合はご請求、超過分はお返ししております)
 (例) 部品代160円+送料120円=280円⇒200円の定額小為替1枚、切手80円分をご用意ください。
 ③ 部品注文カードと料金を封筒に入れて下記相談センターに送る: 電話注文は承っておりません。
 ■お申込み先: 〒420-8681 静岡県静岡市葵区長沼500-12 株式会社バンダイ静岡相談センター
 TEL: 054-208-7520(電話受付時間 月~金(祝日を除く)10:00~16:00)
 ※ご注文後の内容変更、キャンセル、交換、返品は承っておりませんので予めご了承ください。
 ※在庫がない場合にはご注文をお返しさせていただきます。※為替手数料等の費用はお客様のご負担となります。
 ※部品代、送料は予告なく変更する場合があります。(最新の情報は下記ホームページでご確認ください)
 ※いただきました個人情報は部品発送及び情報提供以外には使用いたしません。
 ◆ホームページ「バンダイホビーサイト」→「お問合せ」→「よくある質問」: <http://bandai-hobby.net/site/index.html>
 (通信料はお客様負担となります)
 ◆通販の方法は自動音声ガイダンス(24時間)でもご案内しています。TEL: 054-208-7537(通信料はお客様負担となります)

FOR USE IN JAPAN ONLY.

部品注文カード 0190135

1/144SCALE HG UC
 ズサ (ユニコーンVer.)

必要な部品の記号・番号・数量をかく

●注文された理由(○で囲む)(こわしたなくした)

日中ご連絡可能な電話番号・年齢
 () () (才)

R2255544 '14.06

2014.06/T・ON ※コピー使用可

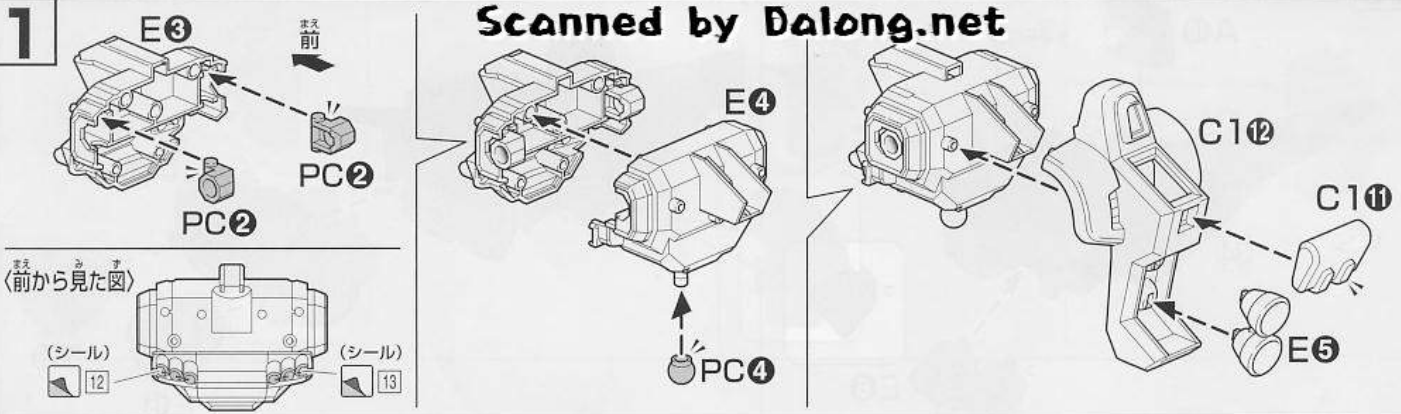
部品料金表	部品名1個 40円	C15 100円	ホイルシール 40円	取扱説明書 80円	送料目安表	シール・説明書のみ 82円	A4,A9,A10,C15 140円	部品:5個位 120円	部品:15個位 140円	部品:25個位 205円	部品:50個位 250円
-------	-----------	----------	------------	-----------	-------	---------------	--------------------	-------------	--------------	--------------	--------------

部品代は上記の表をご覧ください。送料は部品の形状/個数/梱包状態の重さ等で決まります。表を目安に多めの送料をご用意ください。
 ●部品の価格および送料は変更する場合があります。部品代には、消費税が含まれています。郵送料が改訂された場合は新料金が適応されます。

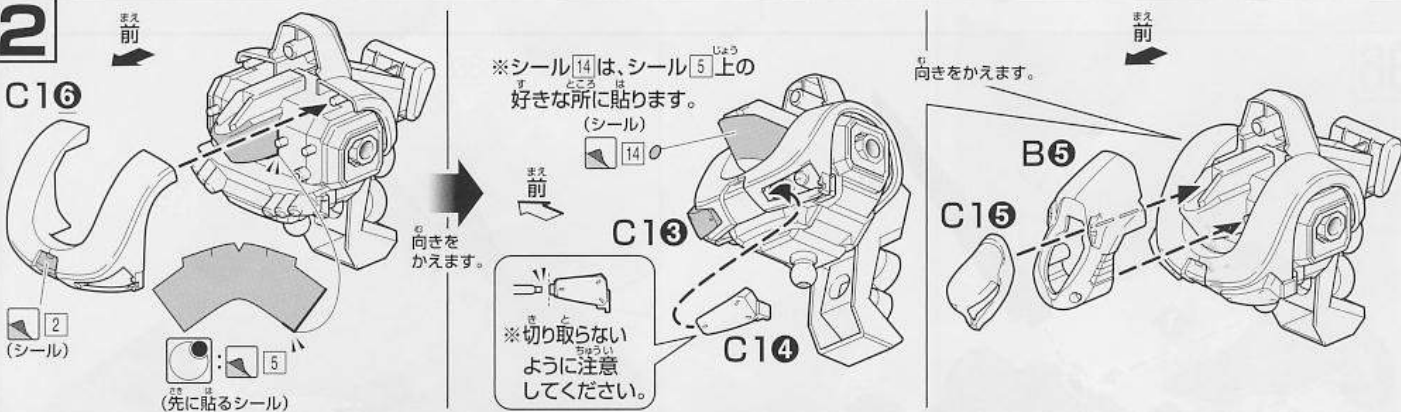
※部品はきれいに切り取り、向きや左右などイラストを良く見て組み立ててください。

Scanned by Dalong.net

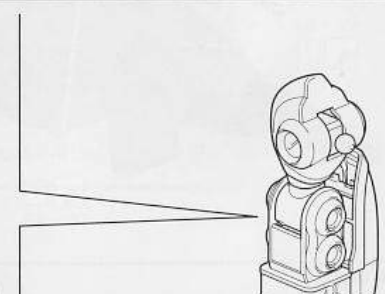
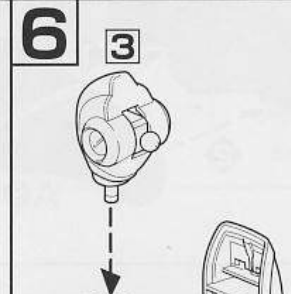
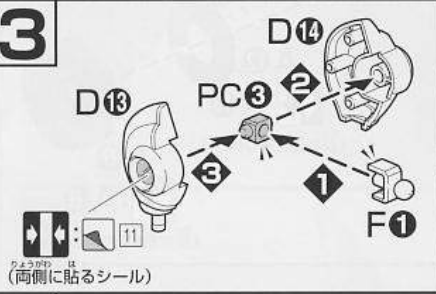
1



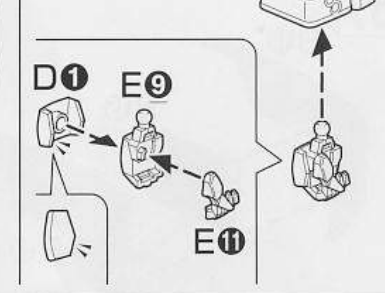
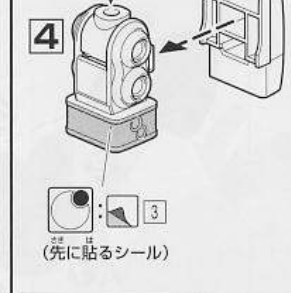
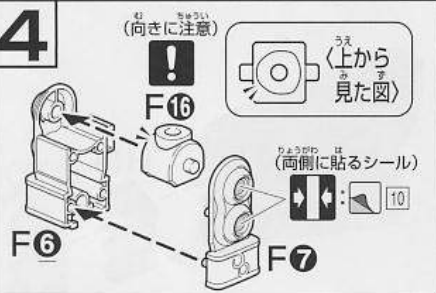
2



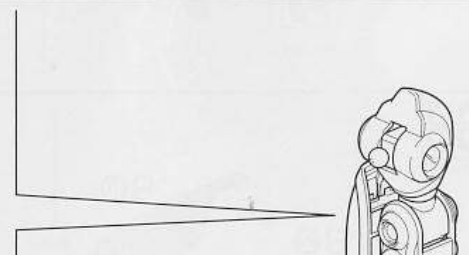
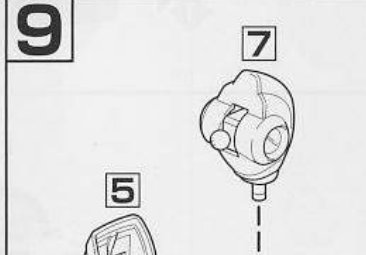
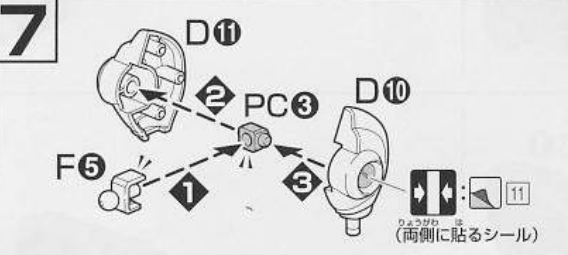
3



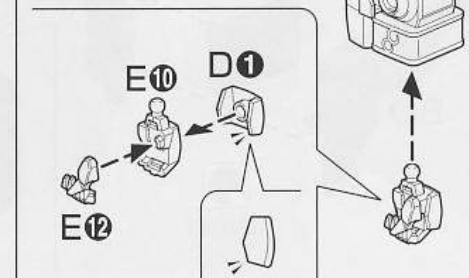
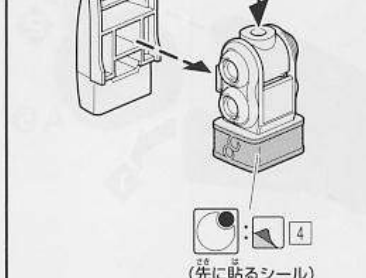
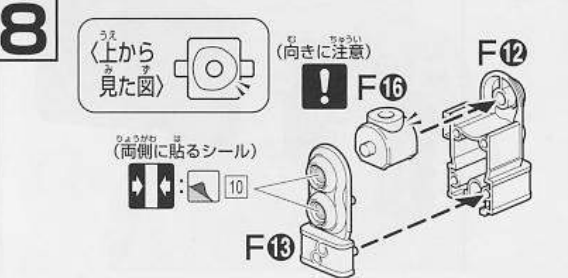
4



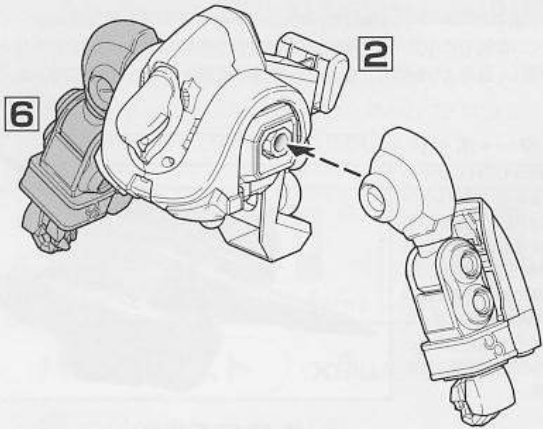
7



8

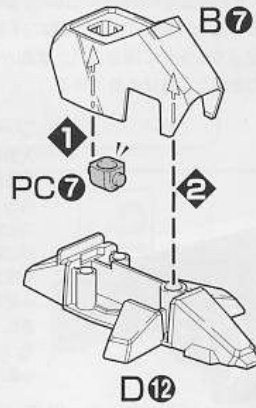


10

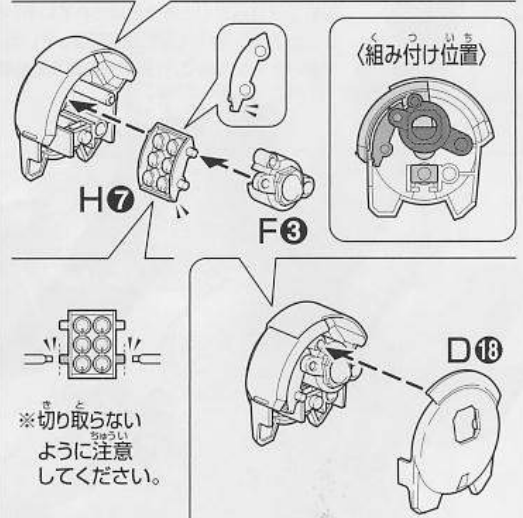
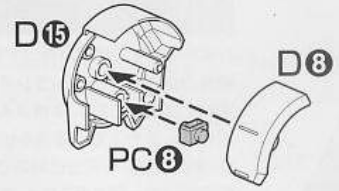


11

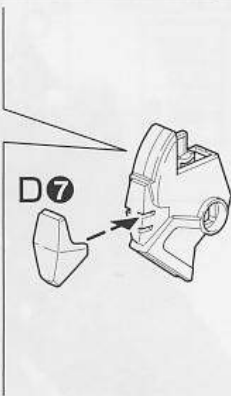
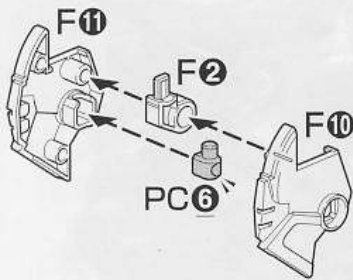
x2
このく
2個作る



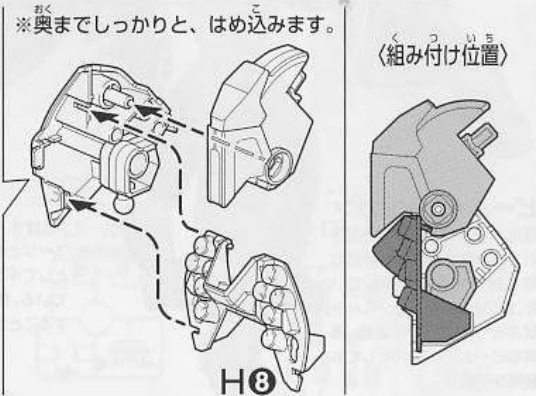
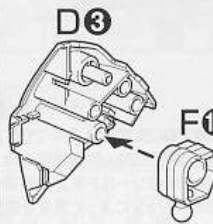
12



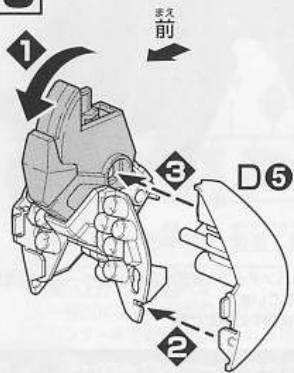
13



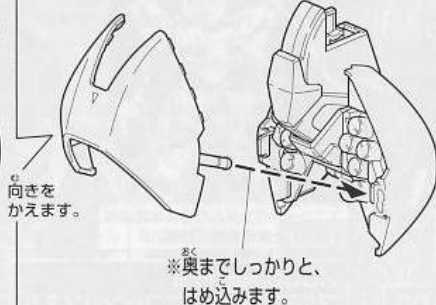
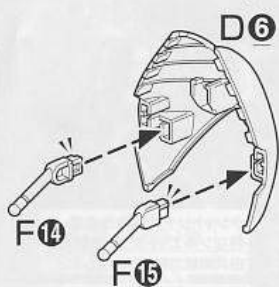
14



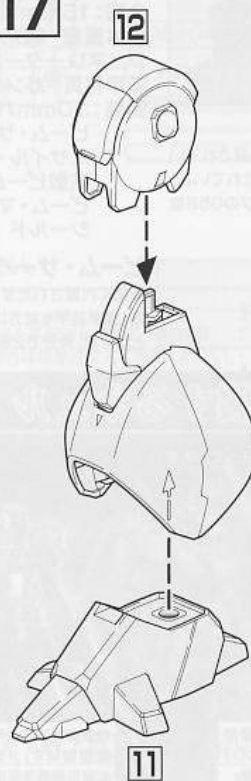
15



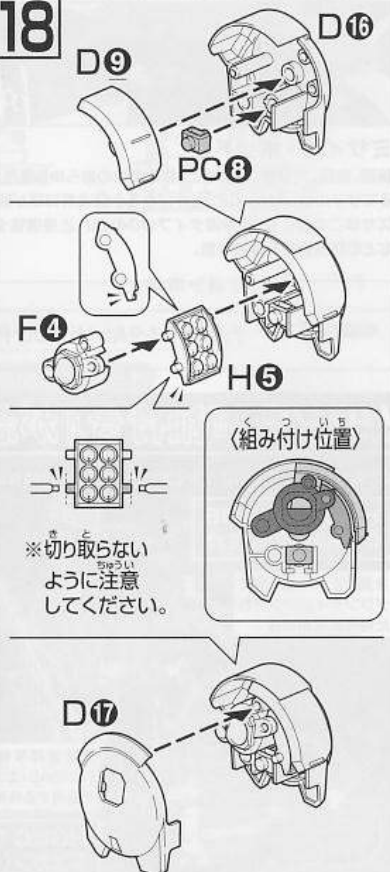
16



17

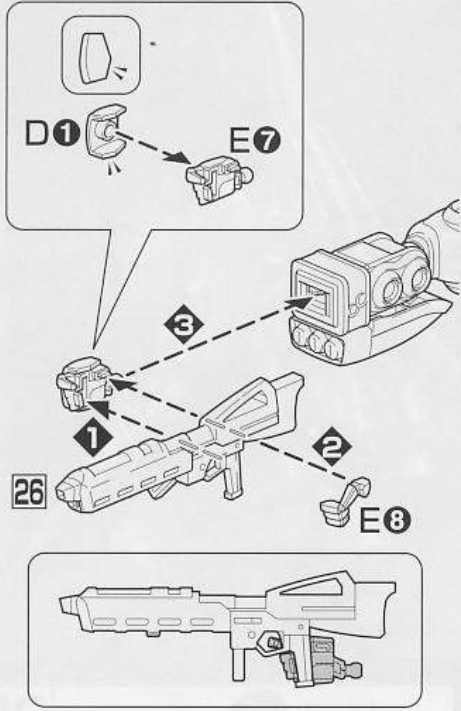


18

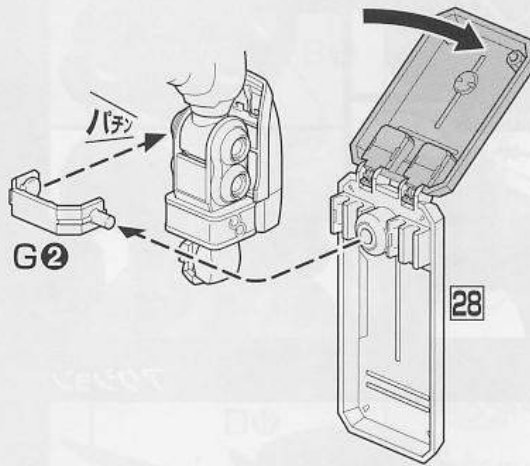


29

※手首は外しておきます。

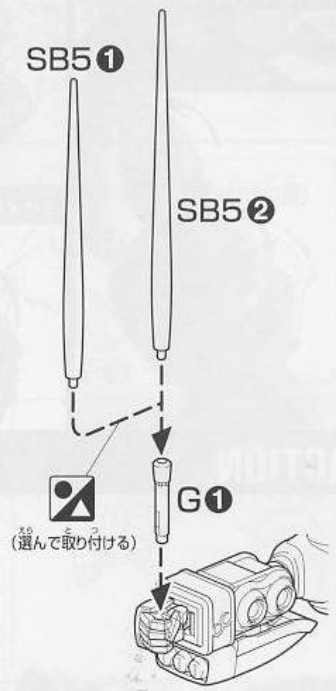


30



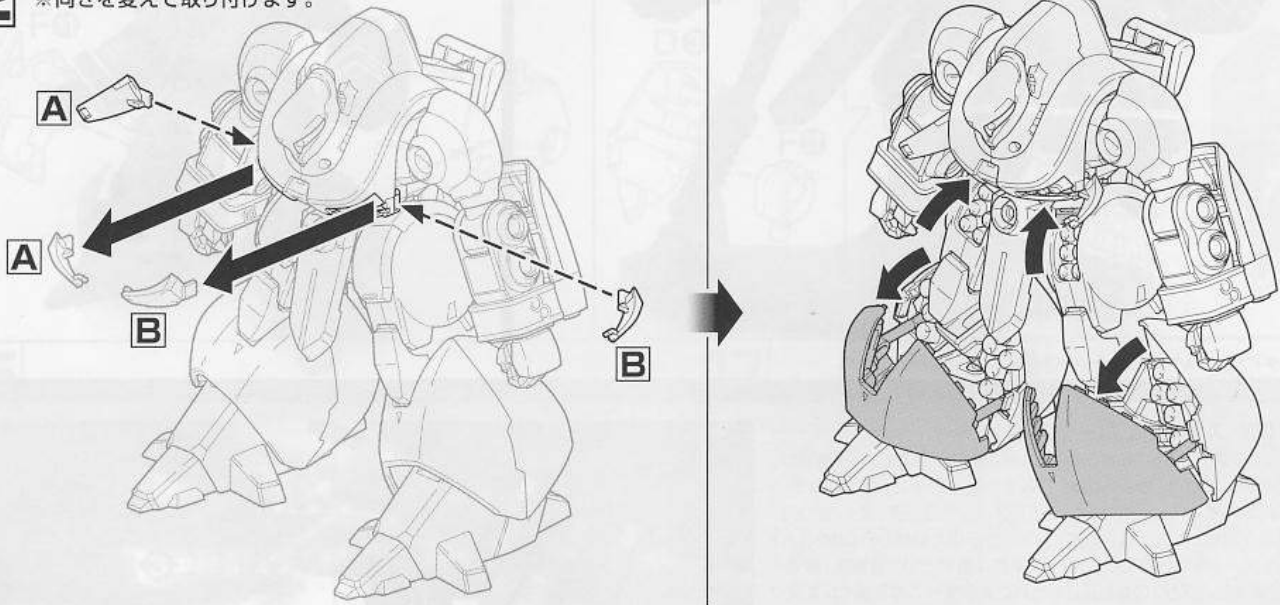
31

カゴ (左手にも持たせられます)

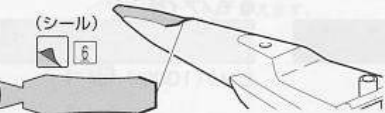
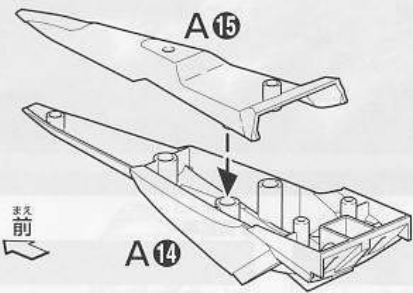


32

※向きを変えて取り付けます。



33



34

