

©BANDAI

HG
UNIVERSAL CENTURY



LM312V04 VICTORY GUNDAM

LEAGUE MILITAIRE MULTIPLE MOBILE SUIT



1/144 LM312V04「ヴィクトリーガンダム」HG



BANDAI 2013 MADE IN JAPAN 著作権 © 2013 BANDAI SHINDENSHA CO., LTD. ALL RIGHTS RESERVED.

Scanned by Dalong.net

LM312V04 VICTORY GUNDAM

LEAGUE MILITAIRE MULTIPLE MOBILE SUIT

© 創通・サンライズ

MODEL NUMBER : LM312V04
HEAD HEIGHT : 15.2m
WEIGHT : 7.6t
TOTAL WEIGHT : 17.7t
GENERATOR OUTPUT : 4,780kw
THRUSTERS TOTAL PROPULSION : 79,700kg
MATERIAL : GUNDARIUM ALLOY
& SUPER CERAMIC COMPOSITE
ARMAMENTS :
HEAD VULCAN GUN
BEAM SABER
BEAM SHIELD
BEAM RIFLE



1/144 SCALE

HG
UNIVERSALCENTURY

GUNDAM.INFO Search

www.gundam.info

バンダイホビーサイト ▶ www.bandai-hobby.net/
Fees accrued by your communication and connection to the Internet are under customer's responsibility.
ホームページにアクセスする際の通信費等はお客様の責任となります。



BANDAI 2013 MADE IN JAPAN

●画像の完成品は塗装してあります。

0185141

ACTION

アクション

DETAIL

ディテール

REAR VIEW

リアビュー



頭部可動



腕部可動



足首可動



脚部可動



ビーム・シールド取り付け



CORE FIGHTER

コア・ファイター



※一部の画像はバンダイプラモデルアクションベース2 (別売り)を使用しています。

LM312V04 ヴィクトリーガンダム

ヴィクトリーガンダムは、TVシリーズ「機動戦士Vガンダム」に登場する汎用可変合体MSである。U.C.(宇宙世紀)0153年4月5日。地球のポイント・カサレリアに暮らす少年ウツン・エヴィンは、ザンスカール帝国の軍事組織ベスパと、それに対抗する神聖軍事同盟リガ・ミリティアの戦闘に巻き込まれてしまう。その戦いで、ベスパの先遣部隊イエロージャケットのクロノクル・アシャーが乗るMSシャッコを強奪してしまったウツンは、成り行きからリガ・ミリティアのパイロットとして、ヴィクトリーガンダムのパーツ回収と運用を任務とするカミオン隊と行動を共にすることとなる。同月18日、リガ・ミリティアに賛同した連邦軍の一部部隊によって、地球を直接狙撃するカイラスグリーが襲撃されたことを知ったファラ・グリフォン中佐は、それまでの失態を挽回すべく、かつてジオン公国でさえ接收を控えたアーティ・ジブラルタルの武力制圧を敢行する。MAリカール、試作機メックドーズ、そしてトムリアットの部隊が迫る中、オリファアのボトム・ファイターとマーベットのトップ・ファイターが迎撃する。「マーベット、マストライバーのレールには傷ひとつつけるなよ!」シュラク隊もガンイージで出撃。「ここを好きにされたら、マヘリアに会わせる顔は無いんだからね!!」ジュンコの叫びにシュラク隊の全員が呼応する。「もう誰も……誰も死なせるものか!!」カテジナのシャトルを見送るしかなかったウツンもまた、ヴィクトリーガンダムで錯綜する混戦のただ中に飛び込む!!



※画像はイメージです。

COLOR GUIDE

※よりリアルに仕上げたい方は、右の基本色をご覧ください。
 ※塗装には、より安全な「水性塗料」のご使用をおすすめします。
 ※カラー配合は参考値であり、画像とカラーガイドの色は異なる場合があります。

<p>● 本体等ホワイト部:</p> <p>ホワイト(100%) +エメラルドグリーン(少量)</p>	<p>● 胸部等ブルー部:</p> <p>ホワイト(60%) +インディブルー(40%) +エメラルドグリーン(少量)</p>	<p>● 足等レッド部:</p> <p>モンザレッド(100%)</p>	<p>● アンテナ等イエロー部:</p> <p>イエロー(50%) +ホワイト(50%) +オレンジイエロー(少量)</p>
<p>● コクピット周辺等ブラック部:</p> <p>ミッドナイトブルー(100%)</p>	<p>● メインカメラ等グリーン部:</p> <p>エメラルドグリーン(40%) +スカイブルー(30%) +ホワイト(30%)</p>	<p>● 関節等グレー部:</p> <p>グレー(90%) +ブラック(10%)</p>	<p>● コア・ファイターキャノピー部:</p> <p>下地にシルバー(100%) +クリアブルー(100%)</p>

LM312V04 VICTORY GUNDAM

LM312V04 ヴィクトリーガンダムは、リガ・ミリティアが独自に開発した汎用可変合体MS(モビルスーツ)である。コア・ファイターを中軸に、トップ・リムおよびボトム・リムを組み合わせて完成する。各ユニットは高度に規格化されており、武装強化やオプションの追加装備などにも柔軟に対応できる。それぞれのパーツは各地で分散して生産されており、操縦自体は小学生でも可能なほど簡便に作られている。ただし、非常に高密度な実装技術が導入されているため、各ユニットそのものの整備性は決して高くはない。稼働状態を維持するためには、消耗品の他にブロック単位での換装や交換


を前提としたストックパーツの確保が必須である。MS形態時には伝説の“ガンダム”を彷彿とさせるシルエットを持ち、ベスバのMSを凌駕する性能とも相まって、ザンスカール帝国に反抗するリガ・ミリティアのシンボルとなり、ベスバのパイロットを恐れさせた。基本的な武装は標準的なものだが、ミノフスキー・フライトシステムを搭載しているため、特に重力下においては破格の機動性を発揮する。これは、ホワイトベースなどに採用されていたミノフスキー・クラフトの簡易版とも呼べるもので、鉛直方向に斥力を発生させることで“自重”を相殺している。慣性制御を行っている訳ではないが、あたかもそうであるかのような機動性を発揮する機体なのである。

**頭部**

コア・ファイター形態時にも使用可能なバルカン砲を装備する各種センサーアレイ兼機体管制ユニット。指揮官機バージョンとして頭部のセンサーデバイス類が改良されたヘキサタイプのユニットも作られている。

ビーム・サーベル

ビーム・シールドの発振デバイスを参考に、ビームの収束および拡散機能を強化している。一般的なものより貫通力を高めた細いビームから、有効面を拡大した扇状のビームまでフレキシブルに発振する事が可能。

**ビーム・ライフル**

小型のビーム・ピストルをエネルギーCAPシステムのコア・ユニットとし、センサーユニットやフォアグリップ、強化バレル、エネルギーバックなどを追加装備することで、さらに高出力のビームを射出できる。

SPEC

型式番号：LM312V04

頭頂高：15.2m 本体重量：7.6t 全備重量：17.7t

ジェネレーター出力：4,780kw 総推力：79,700kg

装甲材質：ガンダリウム合金スーパーセラミック複合材

武装：頭部バルカン砲 ビーム・サーベル

ビーム・シールド ビーム・ライフル

**バックパック**

コア・ファイターのスラスターユニットを展開してMS形態時のメインスラスターとしている。ミノフスキー・フライトシステムはMS形態時にも有効であるため、推力のすべてを機動性獲得のために使用できる。

ビーム・シールド

ビーム・サーベルのビーム発振を二次的に展開する事で防御装備に転用したもの。U.C.0120年代に確立され、MSについて回ったデッドウェイトを解消した画期的な装備だが、非常に目立つという欠点も持つ

**コア・ファイター**

ヴィクトリーガンダムの中枢をなす小型戦闘機。コックピットブロックをはじめ、主要な制御デバイスやメインジェネレーターを搭載しており、変形バリエーションのすべてがこのユニットに依存している。

※画像はバンダイプラモデルアクションベース2(別売り)を使用しています。

※データは劇中の設定です。

HGシリーズラインナップ Scanned by Dalong.net

※この商品には、「HGUC ヴィクトリーガンダム」が1セットのみ入っています。

オールガンダムプロジェクト始動!!

ガンダム各作品の主要機たちをHGで確認せよ!!

HGUC No.041
ゼータガンダム

HGFC No.110
ゴッドガンダム

HGUC No.021
ガンダム

HGUC No.111
ダブルゼータガンダム

HGUC No.100
ユニコーンガンダム(デストロイモード)

HGUC No.165
ヴィクトリーガンダム

リガ・ミリティアが独自に開発した汎用可変合体MS。

HGAW No.163
ガンダムダブルエックス

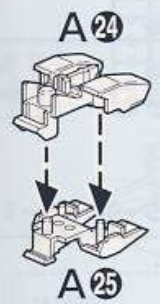
「サテライトシステムMK-II」を搭載したガンダム。背部にリフレクターとツインサテライトキャノンを持つ。

HGAC No.162
ウイングガンダム

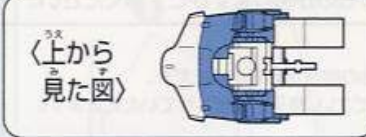
格闘戦から射撃戦までをこなす優れた戦闘力とバード形態への変形機構を持ったガンダム。

※一部の画像はバンダイプラモデルアクションベース2(別売り)を使用しています。

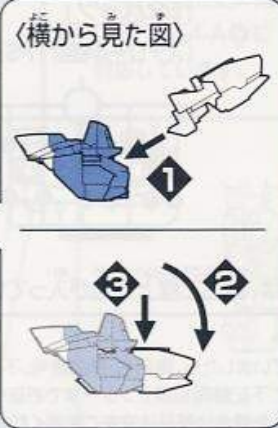
44



45



44



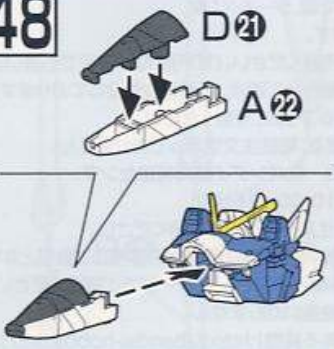
46



47



48



49



警告 (けいこく)

保護者の方へ 必ずお読みください。

- 小部品があります。誤飲・窒息の危険がありますので、3才未満のお子様には絶対に与えないでください。

注意 (ちゅうい)

- 縁部が鋭い箇所がありますので、注意してください。
- 先端が尖っている箇所がありますので、注意してください。
- 部品はきれいに切り取り、切り取ったあとのクズは捨ててください。
- 袋を頭からかぶったり、顔を覆ったりしないでください。窒息する恐れがあります。

《組み立てる時の注意》

- 組み立てる前に説明書をよく読みましょう。
- 部品は番号を確かめ、ニッパーなどできれいに切り取りましょう。
- 塗装にはより安全な「水性塗料」のご使用をおすすめします。

組み立て中に
注意する箇所



1

・シールの番号

x2

・部品を数値の個数作ります



・後に組み立てます



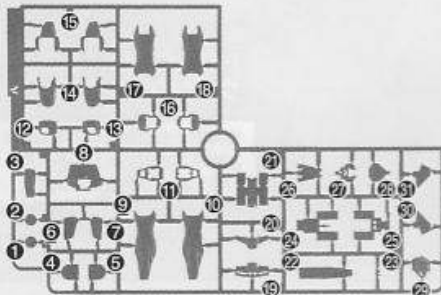
・どちらかを選んで取り付ける



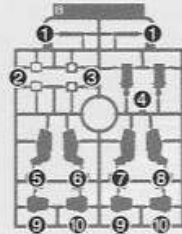
・両側に同じパーツを取り付ける

パーツリスト

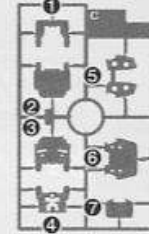
Aパーツ (スチロール樹脂: PS)



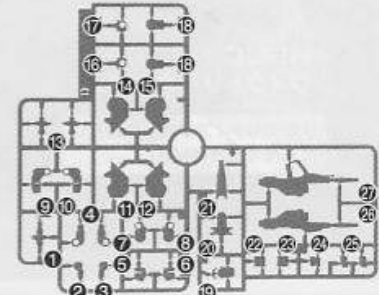
Bパーツ (スチロール樹脂: PS)



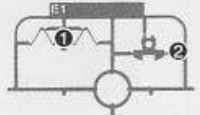
Cパーツ (スチロール樹脂: PS)



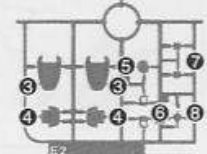
Dパーツ (スチロール樹脂: PS)



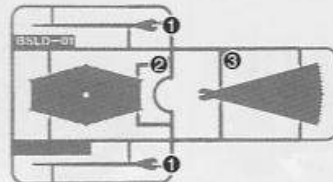
E1パーツ (スチロール樹脂: PS)



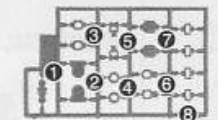
E2パーツ (スチロール樹脂: PS)



BSLD-01パーツ (スチロール樹脂: PS)



<PC-002> (ポリエチレン: PE)



※クリアパーツの中には、製造工程上気泡が入っているものがありますがご了承ください。

●ホイルシール……………1

《お買い上げのお客様へ》

万が一部品に不具合がございましたら、商品名、部品番号、不具合の症状をお書きいただき、該当部品を宅配着払いにて下記静岡相談センターまでお送りください。良品と交換させていただきます。部品をなくしたり壊したりした場合は部品注文をご利用ください。

《部品注文のしかた》

- ① 部品注文カードに注文内容を書く: 記入例 A-1×1個、B-2×2個、シール×1枚
※商品によりランナー(枠)単位での販売になる部品があります。
 - ② 料金を用意する: 部品代+送料の合計を郵便定額小為替でご用意ください。(10円単位は切手でも構いません) 定額小為替は郵便局窓口にてご用意ください。(代金不足の場合はご請求、超過分は返金しております)
(例): 部品代160円+送料120円⇒定額小為替200円、切手80円をご用意ください。
 - ③ 部品注文カードと料金を封筒に入れて下記相談センターに送る: 電話注文は承っておりません。
- お申込み先: 〒420-8681 静岡県静岡市葵区長沼500-12 株式会社バンダイ静岡相談センター
TEL: 054-208-7520(電話受付時間 月~金(祝日を除く)10:00~16:00)
- ※ご注文後の内容変更、キャンセル、交換、返品は承っておりませんので予めご了承ください。
 - ※在庫がない場合にはご注文をお返しさせていただきます。※為替手数料等の費用はお客様のご負担となります。
 - ※部品代、送料は予告なく変更する場合があります。(最新の情報は下記ホームページでご確認ください)
 - ※いただきました個人情報は部品発送及び情報提供以外には使用いたしません。
 - ◆ホームページ「バンダイホビーサイト」→「お問合せ」→「よくある質問」: <http://bandai-hobby.net/site/index.html>(通信料はお客様負担となります)
 - ◆通販の方法は自動音声ガイダンス(24時間)でもご案内しています。TEL: 054-208-7537(通信料はお客様負担となります)

FOR USE IN JAPAN ONLY.

部品注文カード

0185141

1/144SCALE HG UC
ヴィクトリーガンダム

必要な部品の記号・番号・数量をかく

●注文された理由(○で囲む)(こわした/なくした)

日中ご連絡可能な電話番号・年齢
() (才)

R2219522 '13.11

2013.11/T・TO ※コピー使用可

部品料金表	部品各1個	ホイルシール	取扱説明書
	40円	40円	80円

送料目安表	シール・説明書のみ	部品:5個位	部品:15個位	部品:25個位	部品:50個位
	80円	120円	140円	200円	240円

部品代は上記の表をご覧ください。送料は部品の形状/個数/梱包状態の重さ等で決まります。表を目安に多めの送料をご用意ください。

●部品の価格は変更する場合があります。最新の価格はお電話にてご確認ください。

※部品はきれいに切り取り、向きや左右などイラストを良く見て組み立ててください。

1 C3

※切り取らないように注意。

PC2

2 Scanned by Dalong.net

※穴のある方

PC1

A19

C2

(後に組む)

PC4

C7

E26 D19

3

(シール) 1

※奥前

A23

E28

A28

〈後ろから見た図〉

(シール) 3

※シールを先に貼ります。

(シール) 2

E11

A27

4

x2
2個作る

B4

B9

B10

PC3

※奥前

※切り取らないように注意。

(シール) 5

(シール) 6

〈反対側から見た図〉

5

x2
2個作る

E27

E26

※切り取らないように注意。

6

D18

D7

D3

7

5

B7

B8

〈組み付け位置〉

8

B2

6

※奥までしっかりと、はめ込みます。

9

D6

D22

10

4

B3

8

11

D18

D2

12

B6

5

B6

〈組み付け位置〉

13

B2

11

※奥までしっかりと、はめ込みます。

14

D6

D23

15

4

B3

13

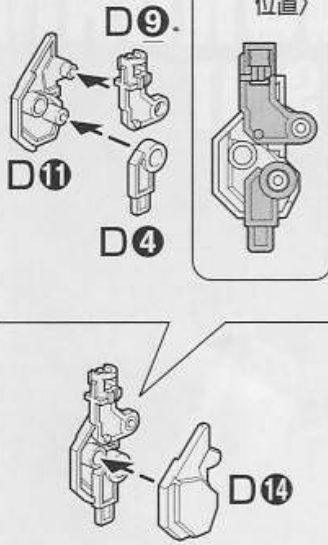
16

3

10

2

17



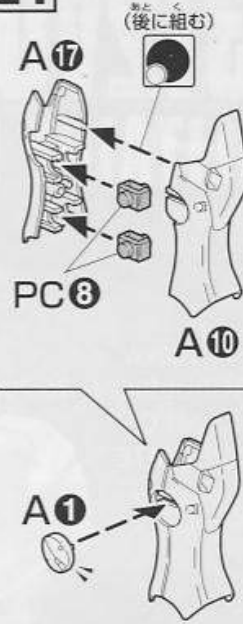
18



20



21



22

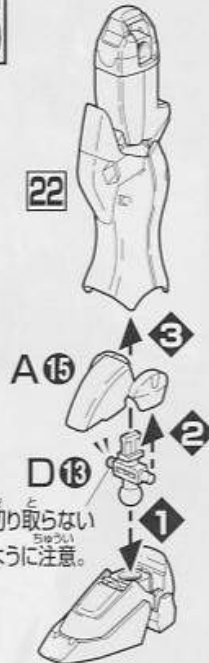


23

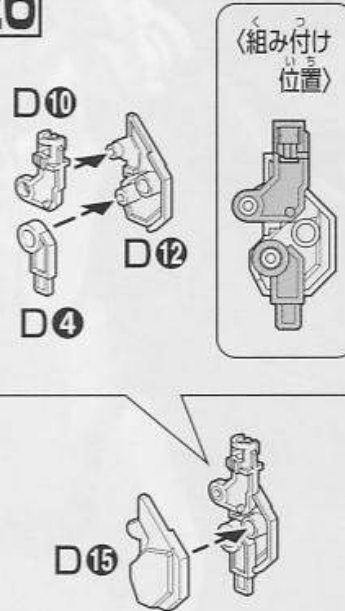
×2
2個作る



25



26

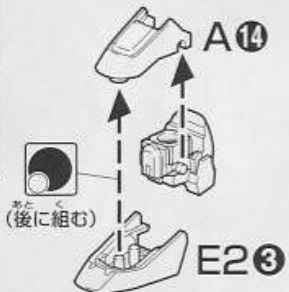


27

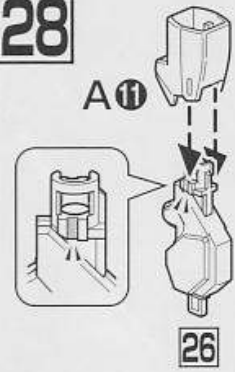


24

×2
2個作る



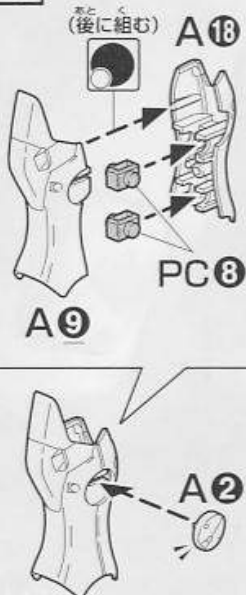
28



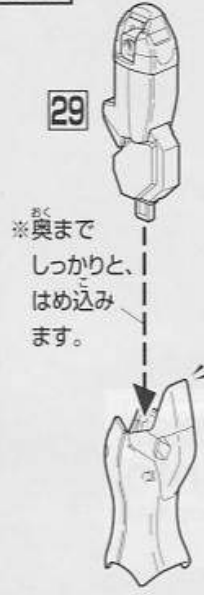
29



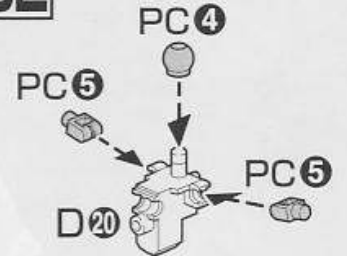
30



31



32



33

