

© 創通・サンライズ

HG
UNIVERSAL CENTURY

機動戦士
ガンダム ZZ



RMS-192M ZAKU-MARINER
NEO ZEON AMPHIBIOUS MOBILE SUIT

創通
© BANDAI
サンライズ
0178509

1/144 RMS-192M「ザク・マリナー」HG



BANDAI 2012 MADE IN JAPAN

この商品には、「HGUC ザク・マリナー」が1セット入っています。パッケージの画像と商品とは多少異なりますのでご了承ください。

RMS-192M ZAKU-MARINER

NEO ZEON AMPHIBIOUS MOBILE SUIT

© 創通・サンライズ

MODEL NUMBER : RMS-192M
 HEAD HEIGHT : 17.5m
 WEIGHT : 48.8t
 TOTAL WEIGHT:68.3t
 GENERATOR OUTPUT : 1,440kw
 HYDRO JET THRUSTERS
 TOTAL PROPULSION : 8,800kg
 MATERIAL : TITANIUM ALLOY
 AND CERAMIC COMPOSITE
 (GUNDALIUM ALLOY)
 ARMAMENTS :
 SUBROC LAUNCHER
 FOUR-TUBE SPRAY MISSILE GUN
 (SUBROC GUN)



機動戦士
ガンダム Z

1/144 SCALE

HG
 UNIVERSALCENTURY

GUNDAM.INFO Search

www.gundam.info

バンダイホビーサイト ▶ www.bandai-hobby.net/
Fees accrued by your communication and connection to the internet are under customer's responsibility.
 ホームページにアクセスする際の通信費等はお客様の責任となります。

ACTION

Scanned by Dalong.net
アクション

REAR VIEW

リアビュー



※この商品には、「HGUC ザク・マリナー」が1セット入っています。「HGUC ジュアッグ(ユニコーンVer.)」は別売りです。



※画像はバンダイプラモデルアクションベース2(別売り)を使用しています。

DETAIL

ディテール



胸部パーツ選択式 ※"プラモデルオリジナル"仕様です。

COLOR GUIDE

※よりリアルに仕上げたい方は、右の基本色をご覧ください。
※塗装には、より安全な「水性塗料」のご使用をおすすめします。
※カラー配合は参考値であり、画像とカラーガイドの色は異なる場合があります。

●本体等:

インディブルー(40%)
+ディナグリーン(40%)
+ブラック(10%)
+パールグリーン(10%)

●胸部等:

ブルー(50%)
+パープル(40%)
+ブラック(10%)

●首元等:

イエロー(50%)
+ホワイト(50%)
+オレンジイエロー(少量)

●サブロック・ガン グレー部:

グレー(50%)
+ブルーグレー(50%)

●スラスター内側オレンジ部:

オレンジ(45%)
+イエロー(35%)
+ホワイト(20%)
+グレー(少量)

●サブロック・ガン レッド部:

シャインレッド(40%)
+モンザレッド(40%)
+ニュートラルグレー(20%)

●サブロック ホワイト部:

ホワイト(100%)
+ニュートラルグレー(少量)

RMS-192M ZAKU-MARINER

「ザク・マリナー」は、公国軍のMS-06M ザク・マリントイプを接収、運用した連邦軍が、その後継機として独自に開発した機体である。地球上において、沿岸警備や島嶼防衛に加え、戦火で被災した基地周辺の河川や港湾設備の復旧、河床や海底の浚深、防潮設備の再整備など、水陸両用MSに対するニーズは非常に高く、06F、06Jのパーツを流用して新規に「マリン・ハイザック」として生産するほどであった。ザク・マリナーは、06M系のコンセプトに様々な改良を加えた上で新規に設計されたもので、水中での移動速度や機動性、耐圧深度などが向上している。実際06Mは、限界潜行深度が400mほどのいわゆる「可潜型MS」であったのに対し、ザク・マリナーは平均で2,000mの水圧にも耐える「潜水型MS」だと言われている。その一方で、外装パーツはザクから回収して流用するなど、

コスト面でも非常に優れていた。実際には、フレームと外装の間に取り付ける潜水用装備の調達に際し、ザク系の機体形状の方が色々と都合が良かったとされる。本機の構造は06Mよりもシンプルで、耐圧加工された可動フレームに、リニアシート採用の球形コクピットブロック専用の耐圧殻や冷却装置、さらにはバラスト機構や浮体用の部材を配置して、ザクをまるごと「潜水用」に特化させたものである。武装や機動装備はアタッチメントとして追加されているだけで、例えば、上陸後の作戦行動時には脚部のハイドロ・ジェットなどはバージできる。操縦感覚はザクそのものに非常に近く、調達容易な上に整備性も良好な水陸両用機として、沿岸部の連邦軍各基地に多数配備された。しかし、U.C.0088年のティターンズ崩壊や、ネオ・ジオンによるダカール侵攻などを契機として、ほとんどの機体が流出している。0090年代後半にも、潜伏していたネオ・ジオン残党の手によって稼働していた機体がトリントン基地襲撃の際に目撃されている。

頭部

頭部の耐圧機能向上のため動力パイプはオミットされ、モノアイレールも水密構造となっている。一般機はロッドアンテナ、指揮官機はブレードアンテナを装備しており、比誘導率が高い水中での通信機能を強化している。ほかに、潜望鏡タイプのブレードアンテナを左側頭部に追加で装備する特殊仕様機も存在する。先端のシュノーケルカメラは有線で、洋上に浮上させ周囲の目視偵察が可能なほか、隠密行動時の通信にも利用される。



バックパック

両サイドにハイドロ・ジェットを2基、中央部にサブロック・ランチャー8基と各種センサーを装備する。ユニットごとと換装できる構造で、水上航行可能な可変式推進器を2基備えるタイプも開発されていた。

マグネット・ハーケン

左腕の固定装備。ワイヤーの長さは60mで、本来は艦艇による曳航用の装備だが、攻撃に使用することも不可能ではない。



4連装 スプレーミサイル・ガン (サブロック・ガン)

専用の携行兵装。水陸いずれでも使用可能。弾頭は金属反応センサーを装備しており、水中では目標の至近距離で爆発し、衝撃波で対象を破壊する。



サブロック

水中発射が可能な口径300mmのロケット弾。本来は対MS用の武器ではなく、対艦兵器である。

SPEC

型式番号: RMS-192M
 頭頂高: 17.5m
 本体重量: 48.8t
 全備重量: 68.3t
 ジェネレーター出力: 1,440kw
 ハイドロ・ジェット総推力: 8,800kg
 装甲材質: チタン合金・セラミック複合材
 (一部にガンダリウム合金)
 武装: サブロック・ランチャー
 4連装スプレーミサイル・ガン
 (サブロック・ガン)

〈着脱後〉



脚部ハイドロ・ジェット

ジェネレーターから供給される膨大なエネルギーを利用し、ユニット内に取り込んだ水を高圧で噴射する装備。水中で50kt以上で航行可能。上陸後はデッドウェイトとなるため、陸上での戦闘の際には廃棄する。

※この商品には、「HGUC ザク・マリナー」が1セット入っています。
 ※画像はバンダイプラモデルアクションベース2(別売り)を使用しています。



RMS-192M ザク・マリナー

※画像はイメージです。

RMS-192M ザク・マリナーは、TVシリーズ「機動戦士ガンダムZZ」および「機動戦士ガンダムUC」などに登場する水陸両用量産型MSである。U.C.0088年8月2日。アフリカ大陸の西岸、ネオ・ジオンが制圧したダカールの南の洋上に着水したアーガマは、激しい嵐とネオ・ジオンの新型MSの攻撃に苦しめられていた。そこに地元の漁船が現れ、安全な最寄りの島の入江に案内するという。一方、リナを捜すべくアーガマから飛び出したジュードは、タマンとアヌ兄妹と出会う。兄のタマンは金のためネオ・ジオンに協力しており、アヌはそれをやめさせたいと願っていた。漁師仲間と連れ立ってアーガマを入り江に案内したのも金のためであるという。さらにタマンたち漁師は、MSで戦うことまで強いられてしまった。「隊長、奴にアクシズから送られた新型を任せてもいいの

ですか?」「海を知らん奴らが造った水中用MSを誰か信用できるか。旧型とはいえザクには実績がある!!」かくして、タマンのカプールと5機のザク・マリナーが海底からアーガマを狙う。「全機、サブロックを一斉射撃後、急速浮上してとどめを刺す!!」「させるかーっ!!」ジュードがZZ Gフォートレス形態で駆けつける。「撃て撃てー! アーガマを空に上げるなーっ!!」ダブルビーム・ライフルの一撃で出端を挫かれたザク・マリナー隊の隊長は、慌ててサブロックを乱射する。しかし、アーガマはすでに浮上していた。「お前らごときにアーガマをやらせるかーっ!!」水中でそのままMS形態になったZZだったが、タマンのカプールがいるためザク・マリナー隊に反撃できない。「何だ!? ダブルゼータのパイロットが迷っている!!」ネオ・ジオンの兵士たちは、ここを好機とばかりにZZを攻め立てる!!

HGUC
シリーズラインナップ

※この商品には、「HGUC ザク・マリナー」が1セット入っています。

ザク系列の様々な機体でたどる、進化の歴史を確認せよ!!



ジオン公国軍が初めて実用化した量産MS。

一年戦争を通じてジオン公国軍の主力MSとして君臨し続けた名機。

ジオン軍が大戦末期にザクをベースに開発したMS。

ジオン軍が大戦中にザクを一部改修した後期生産型。

本商品には胸部、脚部前面が本来のザクと同形状のパーツが付属している。今までの形と比較してみよう!

HGUC No.064 ザクI

HGUC No.040 量産型ザク

HGUC No.087 ザクII改

HGUC No.105 ザクII F2型 ジオン軍仕様

HGUC No.143 ザク・マリナー



个性化的なシルエットを持つZZの様々なMS達をHGUCで体感せよ!!



大量のミサイルを装備するジム系の量産型MS。

エーゴが開発した可変合体MS。

上半身と下半身が分離する可変分離MS。

アクシズで開発されたザク系の汎用MS。

ハイザックをベースに早期警戒機として改修を施した機体。

HGUC No.126 ジムIII

HGUC No.111 ダブルゼータガンダム

HGUC No.015 パウ

HGUC No.014 ザクIII

HGUC No.096 アイザック










注意

必ずお読みください

- とがった部品がありますので、8才未満のお子様には絶対に与えないでください。
- 小さな部品があります。口の中には絶対に入れないでください。窒息などの危険があります。
- 誤飲の危険がありますので、3才未満のお子様には絶対に与えないでください。

《組み立てる時の注意》

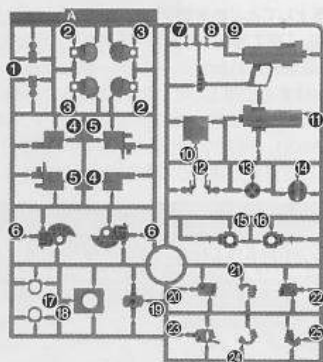
- 組み立てる前に説明書をよく読みましょう。
- 部品は番号を確かめ、ニッパーなどできれいに切り取りましょう。切り取った後のクズは捨ててください。
- 部品の中には、やむをえず、とがった所があるものもありますが、気をつけて組み立ててください。
- 塗装にはより安全な「水性塗料」のご使用をおすすめします。

 ・接着をするところ	 ・シールの番号	 ・デカールの番号	 ・反対側に取り付けるパーツ	 ・両側に同じパーツを取り付ける	 ・向きに注意して取り付ける	 ・ピスの締めすぎに注意
 ・切り取る場所	 ・部品を数値の個数作ります	 ・先に組み立てます	 ・後に組み立てます	 ・数値に合わせて回転させます	 ・どちらかを選んで取り付ける	 ・反対側も同じように動かします

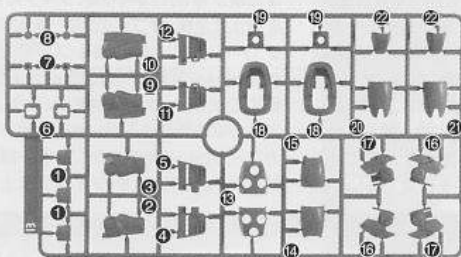
パーツリスト

(X印は使用しないパーツです。)

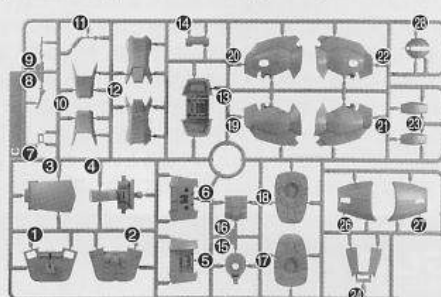
Aパーツ (スチロール樹脂: PS)



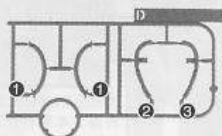
Bパーツ (スチロール樹脂: PS)



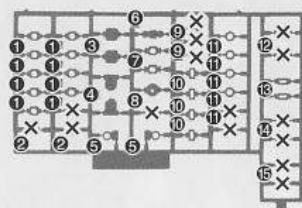
Cパーツ (スチロール樹脂: PS)



Dパーツ (スチロール樹脂: PS)



〈PC-001A〉
(ポリエチレン: PE)



- シール…………… 1
- マーキングシール…………… 1
- リード線…………… 1
(塩化ビニル樹脂: PVC)

《お買い上げのお客様へ》万が一部品に不良品がありましたら、その部品を取りはずし、商品名、部品の記号、部品番号、不具合の症状を書いて、下記までお送りください。良品と交換させていただきます。また、部品をこわしたり、なくした場合は部品通販をご利用ください。代金は料金表を参照していただき、商品番号/商品名/部品の記号/部品番号/数量を明記していただき、部品注文カード(部品注文カードのコピー、手書き可)、部品代+送料の料金(100円単位を定額小為替、10円単位を切手)と共に封書にてお送りください(封書の裏に必ずお客様のお名前/ご住所/年齢をお書きください)。送料は実際に部品をご用意した際の重量によって変わります。また、別途手数料が必要な送付方法をご希望の場合、別料金となります。料金の不足分はご請求、超過分は残額をお返し致します。ただし、それ以外にかかった手数料等はお客様のご負担となります。在庫がない場合は誠に申し訳ございませんがご注文をお返し致します。ご記入いただきました個人情報につきましては、商品・部品の発送及び情報の提供以外には使用致しません。部品注文の方法は、HPでもご紹介しております。詳しくは http://bandai-hobby.net/SC/2007/10/post_55.html ▶「部品注文のしかた」をご参照ください。通信費等はお客様のご負担となります。※お送りした部品に不良がある場合を除き、お客様都合での注文内容の変更、キャンセル、交換、返品は受け付けておりませんので予めご了承ください。

■申し込み先 〒420-8681 静岡県静岡市葵区長沼500-12
(株)バンダイ静岡相談センター TEL 054-208-7520

《料金表》●部品代、送料は切り取った1個の料金です。

部品番号	取扱説明書	シール類	その他の部品
部品代	80円	各40円	各40円
郵送料	80円	80円	120円

・電話受付時間 月～金曜日
(祝日を除く) 10:00～16:00
・電話番号はよく確かめてお間違いないようご注意ください。

FOR USE IN JAPAN ONLY.

部品注文カード

0176509

1/144SCALE HG UC

ザク・マリナー

必要な部品の記号・番号・数量をかく

●注文された理由(○で囲む)(こわした/なくした)

・日中ご連絡可能な電話番号 年齢
() () (才)
R2176837 '12.07

2012.07/T・ON

※コピー使用可

20

17

B19

❗ B6

B1

A23

A24

19

(向きに注意)

21

B11

PC1

15

B12

B10

(シール)

22

B18

B8

21

※きれいに切り取ります。

(シール)

(シール)

23

A15

PC1

24

B9

23

B10

PC5

A8

(後に組む)

(向きに注意)

❗

(シール)

25

A20

B1

A21

A22

A25

B1

(選んで取り付ける)

26

22

B19

❗ B6

24

14

12

20

25

14 で作った頭部

12 で作ったボディ

20 で作った右腕

25 で作った左腕

27

A4

PC3

A5

28

×2

2個作る

(先に組む)

(後に組む)

28

B18

PC7

C18

(先に組む)

29

27

28

30

A3

PC1

A2

PC1

×2

2個作る

(後に組む)

31

A6

PC1

×2

2個作る

32

B16

31

B17

32

33

B14

32

B21

34

33

35

30

34

C23

×2

2個作る

(向きに注意)

❗

36

A1

PC1

×2

2個作る

37

C21

PC10

C22

36

(後に組む)

38

D1

37

C12

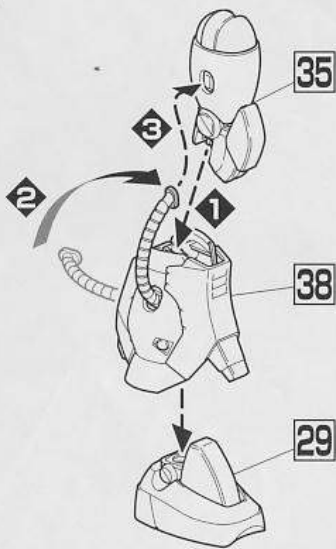
C10

(選んで取り付ける)

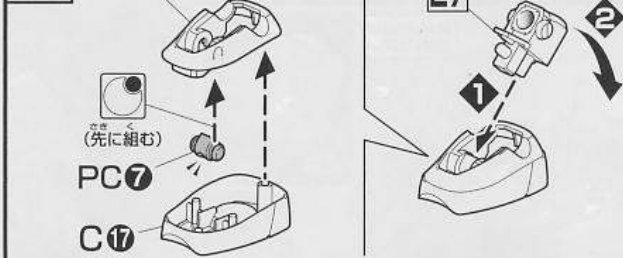
×2

2個作る

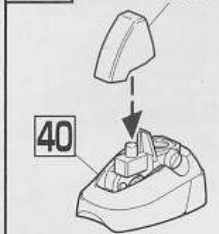
39



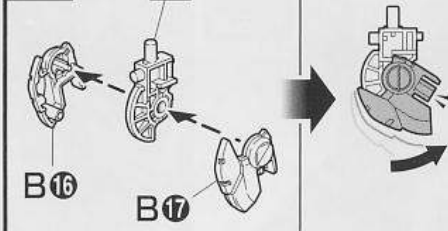
40 Scanned by Dalong.net



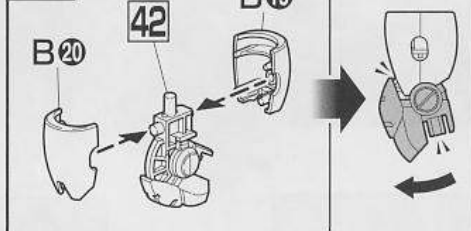
41



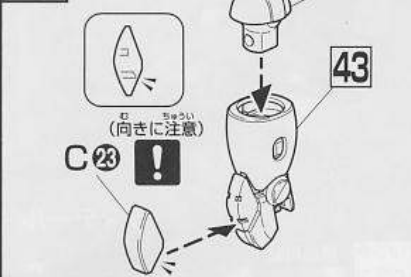
42



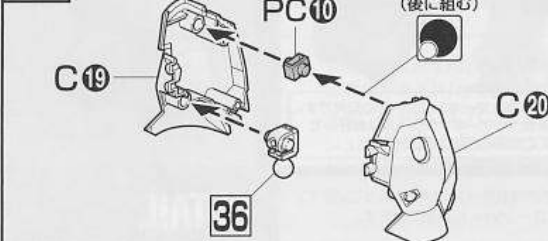
43



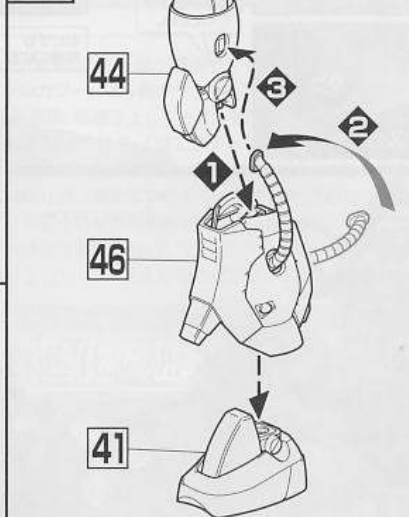
44



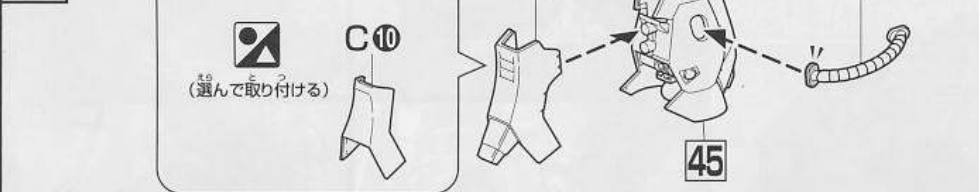
45



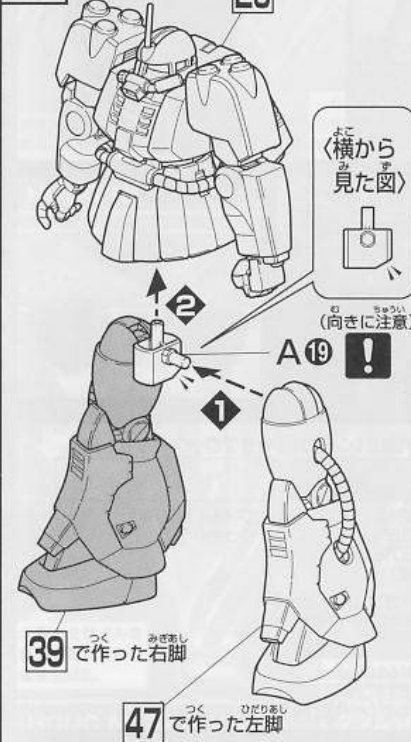
47



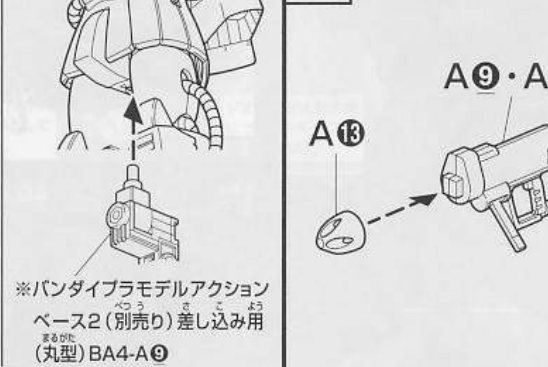
46



48



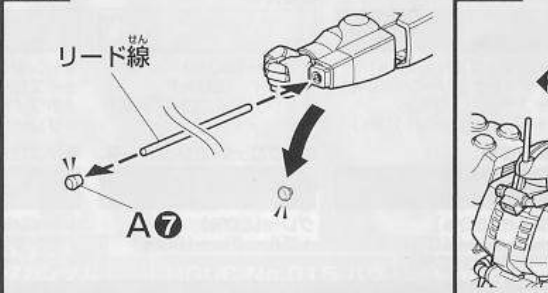
49



50



51



52

