

©新通・サンライズ

HG
UNIVERSALCENTURY

機動戦士
ガンダム UC
MOBILE SUIT GUNDAM UNICORN



RAS-96 ANKSHA
E.F.F. MASS-PRODUCED TRANSFORMABLE MOBILE SUIT



1/144 RAS-96「アンクシャ」HG



BANDAI 2012 MADE IN JAPAN この商品には、「HGUC アンクシャ」が1セット入っています。パッケージの画像と商品とは多少異なりますのでご了承ください。

Scanned by Dalong.net

© 創通・サンライズ

RAS-96 ANKSHA

E.F.F. MASS-PRODUCED TRANSFORMABLE MOBILE SUIT

MODEL NUMBER : RAS-96

TOTAL HEIGHT : 22.3m

WEIGHT : 28.3t

GENERATOR OUTPUT : 2,200kw

MATERIAL : GUNDARIUM ALLOY

ARMAMENTS :

BEAM SABER

BEAM RIFLE

60mm VULCAN GUN

MOVABLE SHIELD BINDER



1/144 SCALE

HG
UNIVERSALCENTURY

GUNDAM.INFO Search

www.gundam.info

バンダイホビーサイト ▶ www.bandai-hobby.net/
Fees accrued by your communication and connection to the internet are under customer's responsibility.
ホームページにアクセスする際の通信料等はお客様のご負担となります。

機動戦士
ガンダムユニコーン
MOBILE SUIT GUNDAM UNICORN



BANDAI 2012 MADE IN JAPAN

●画像の完成品は塗装してあります。


0175717

DETAIL


肩部可動



頭部スライド可動



バンダースライド可動



腕部可動



SUB FLIGHT SYSTEM

サブ・フライト・システム



※画像は「HGUC ジェガン(別売り)」を使用しています。

OPTION

S.F.S.用オプションパーツ



RAS-96 アンクシャ

U.C.0096。地球連邦軍とネオ・ジオン残党軍「袖付き」による、「ラプラスの箱」を巡る戦いは激化の一途をたどる。——長らく戦いの無かった空の青さが、もはや懐かしく感じた。最新タイプの全周モニターのどこを見ても確認できる無数の光弾。嫌な予感にはしていたんだ、数日前から《ガルダ》の艦内を我が物顔で闊歩するピスト財団とかいう奴ら。ビーナ中尉はあの手の面構えをした男共にはいい思い出は一つもないと吐き捨て、隊長のマイオス大尉はああいう連中はろくでもない厄介事を持ち込んでくるものだと自身の経験則から語っていた。中尉の個人的な男性遍歴はともかく、確かに奴らは地球にいるはずのなかった「袖付き」と、型式番号《RX-0》としか知らされていない謎のMSという二つの厄介事を呼び込んできたのだから、やはり尊敬すべきは隊長だと改めて感じる。宇宙から降りてきたという友軍の独立部隊と協力し、襲撃してきたネオ・ジオン残党軍の沈黙、及び白い《RX-0》1号機の確保が我々《ガルダ》の《アンクシャ》隊に命じられた任務内容だが、鬼神のような猛攻を続ける「袖付き」はまだしも、問題なのは同様に鬼神の立ち振る舞いを見せるもう一機の黒い《RX-0》2号機の存在だった。友軍であるはずのそれは、協力する意志が一切感じられないどころか、もはや我々を風景の一部とも見えていないらしく、白い《RX-0》のみを狙う狂気の沙汰を示し続けている。対照的に確保すべき白い《RX-0》は、この戦域から離脱する素振りを見せず、いきり立つ同型機をなだめようとしているようにも見た。一体どちらが味方で、どちらが敵なのか？自分は信念に沸き立つ違和感を抑えながらも、《アンクシャ》を人型へと可変させ、両膝から射出された2本のビーム・サーベルをワンアクションで握む。関節部分を狙えば、どんな相手でも大人しくならざるを得ないだろう。向かう先の白い《RX-0》に、やはり何一つ殺気は感じられないが——そういえば、中尉が言っていたな。その気がない様に見える男は、すでに彼の術中にはまっている証拠だって。

※画像はイメージです。



COLOR GUIDE

※よりリアルに仕上げたい方は、右の基本色をご覧ください。
※塗装には、より安全な「水性塗料」のご使用をおすすめします。
※カラー配合は参考値であり、画像とカラーガイドの色は異なる場合があります。
※ABS樹脂部分への塗装は破損する恐れがありますので、塗装はお勧めできません。

●本体等ライトグリーン部：



グリーン(60%)
+ホワイト(30%)
+ブルーグレー(10%)

●関節部等：



RLM74ダークグレー(80%)
+ニュートラルグレー(20%)

●本体等ダークグリーン部：



グリーン(50%)
+ブルー(45%)
+ホワイト(5%)

●腹部等：



あずき色(95%)
+ココアブラウン(5%)

●バックパック等：



ネービーブルー(70%)
+ニュートラルグレー(20%)
+カーキグリーン(10%)

●スラスター等：



オレンジイエロー(65%)
+イエロー(35%)

●脚部等：



みず色(45%)
+ホワイト(30%)
+すみれ色(25%)
+グレー(少量)

RAS-96《アンクシャ》は地球連邦軍からの委託を受け、AE(アナハイム・エレクトロニクス)社が開発した量産型TMS(Transformable Mobile Suit=可変モビルスーツ)である。円盤状のモビルアーマー形態へ変形することによって大気圏内での高次な単独飛行能力を有することが可能となる本機は、過去に連邦軍のオークランド研究所で開発された同様のコンセプトを持つTMA(可変モビルアーマー)、NRX-044《アッシマー》の設計データを基に再設計が行われた後継機であり、全体のシルエットや変形シークエンスなどからもそれが容易に見て取れよう。宇宙世紀0093年の「第二次ネオ・ジオン戦争」以降、軍事縮小の気運が高まり、新型機の開発承認がさわめて通づらぬ情勢の中で、整備効率と生産性の両立、さらには僚機を運搬するS.F.S.(サブ・フライト・システム)機能の確保

を必須とした連邦軍の要求に応えるべく、先行して宇宙世紀0095年にロールアウトしていた量産型TMS、RGZ-95《リゼル》の方策が同様に採られた。それは当時の連邦軍主力量産機である《ジェガン》系モビルスーツとの内装部品規格の共通化である。これによって高コストなTMSといえど、量産化における現実的なラインをクリアしつつ、《アッシマー》譲りの恵まれた総推力値は自身と同程度の加重をかけての重力下飛行も全く問題にならぬレベルを達成したのであった。高々度の迎撃任務にも柔軟に対応しうる《アンクシャ》は、地球上の重要拠点への配備が進められていく中で、防空圏での有事即応のモビルスーツ派遣体制を目的とする超大型輸送機《ガルダ》へ航空戦力としても多数が配備されており、文字通り《ガルダ》構想の一翼を担ったという。


頭部ディテール

アッシマーと同様に航空管制用レーダーや差圧センサーなどの機能が実装されているが、カメラアイを初めとするジェガンとの規格共通化により、60mmバルカン砲の追加と、連邦軍然としたバイザーフェイスに改められている。この変更にはモノアイといったジオンの意匠にアレルギーを持つ連邦軍上層部の意向も反映されているという意見もある。



ビーム・サーベル

連邦軍MSの標準装備ともいえる、ビーム刃を形成展開する近接新撃用兵装は本機にも設定された。機体両膝部のニークラッシャーにサーベル・ラックが組み込まれており、使用時にはサーベルユニットをポップアップさせる。



ビーム・ライフル

両前腕部に装着するムーバブル・シールド・バインダーに内蔵されたビーム・ライフルは、ジェネレーター直結型の高レスポンス、高出力を誇る本機の主武装である。アッシマーの後継機種である本機だが、この装備に関して言えば、アッシマーと同時期に開発されたTMA、ギャプランから継承された装備だと言えよう。

SPEC

型式番号：RAS-96
全高：22.3m
本体重量：28.3t
ジェネレーター出力：2,200kw
装甲材質：ガンダリウム合金
武装：ビーム・サーベル
ビーム・ライフル
60mmバルカン砲
ムーバブル・シールド・バインダー

MS形態 MOBILE SUIT MODE



MA形態

円盤状のリフティングボディに、強力な推進装置を加えたMA形態は、先行機のアッシマーにも見られた特徴的なフォルムであるが、本機は両側面に整流板を兼ねたムーバブル・シールド・バインダーが追加されており、さらなる航空機動性を獲得している。機体上面にはMS搭載用プラットフォームとグリップが設けられ、S.F.S.運用が可能となった。

MA形態 MOBILE ARMOR MODE

HGUC シリーズラインナップ

※この商品には、「HGUC アンクシャ」が1セット入っています。

エピソード episode 5で活躍するMS達をHGUCで確認せよ!!

変形

アンクシャの元になった可変モビルアーマーで円盤状に変形可能。

HGUC No.054 アッシマー

極秘裏に開発された試作機。「NT-D」と呼ばれるシステムを搭載する。

HGUC No.101 ユニコーンガンダム(ユニコーンモード)

フル・サイコフレーム試作機であるユニコーンガンダムの2号機。

HGUC No.135 ユニコーンガンダム2号機パンジリ(ユニコーンモード)

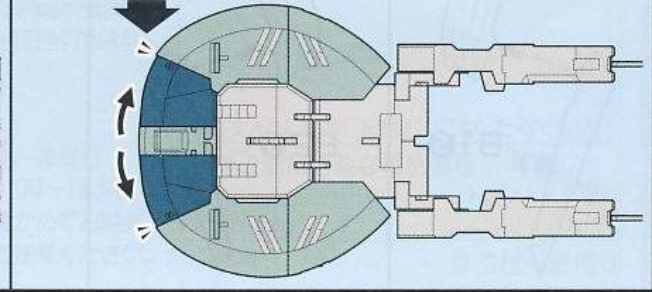
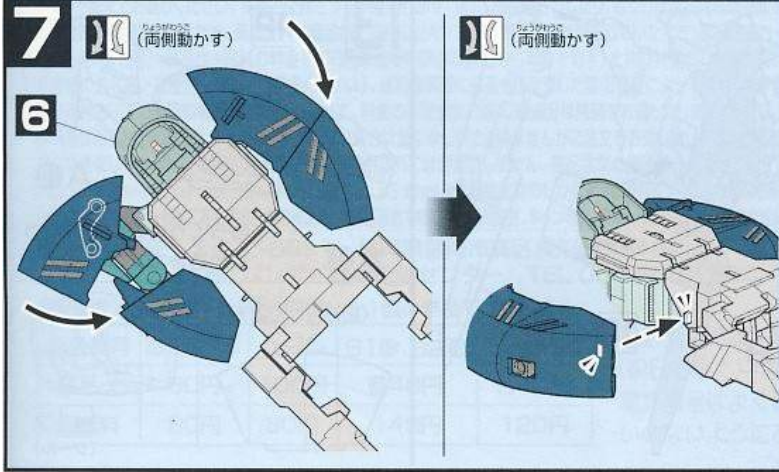
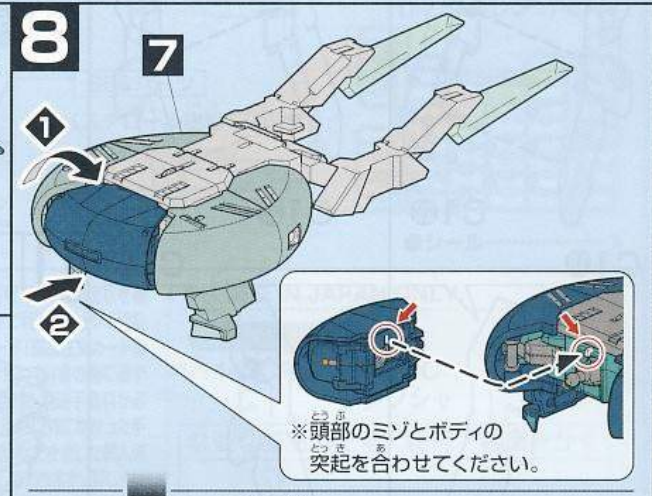
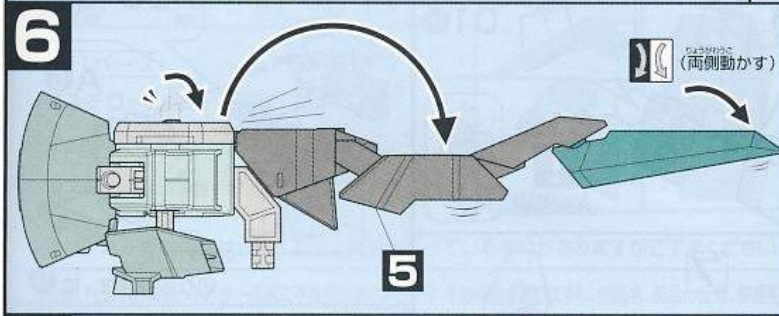
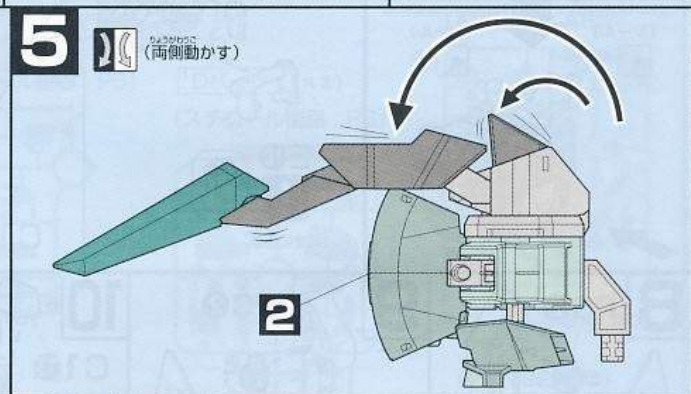
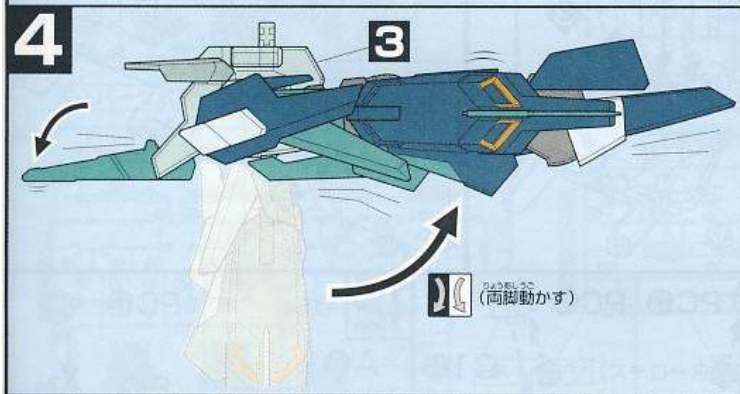
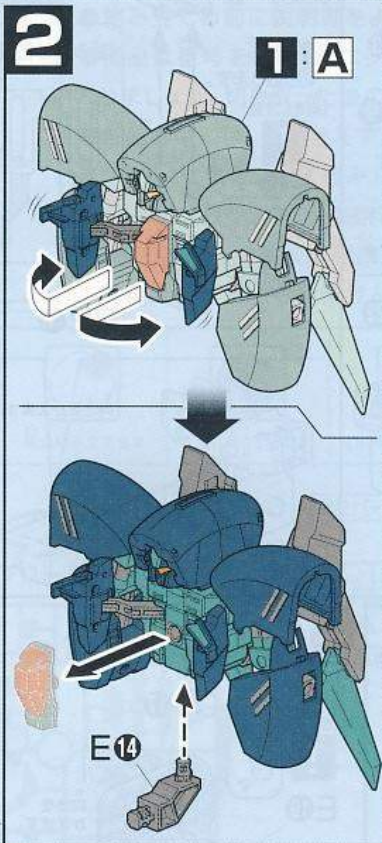
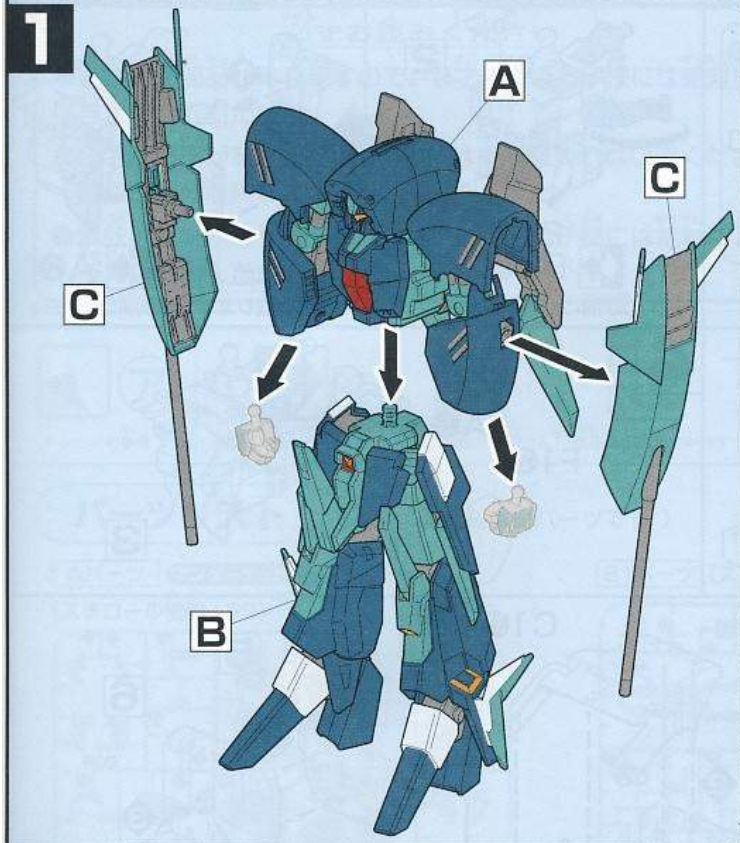
ジェガンをベースに開発された、ユニコーンガンダムの支援機。

HGUC No.130 ジェスタ

モビルアーマー形態への変形

Scanned by Dalong.net

※説明のため、一部イラストを省略しています。

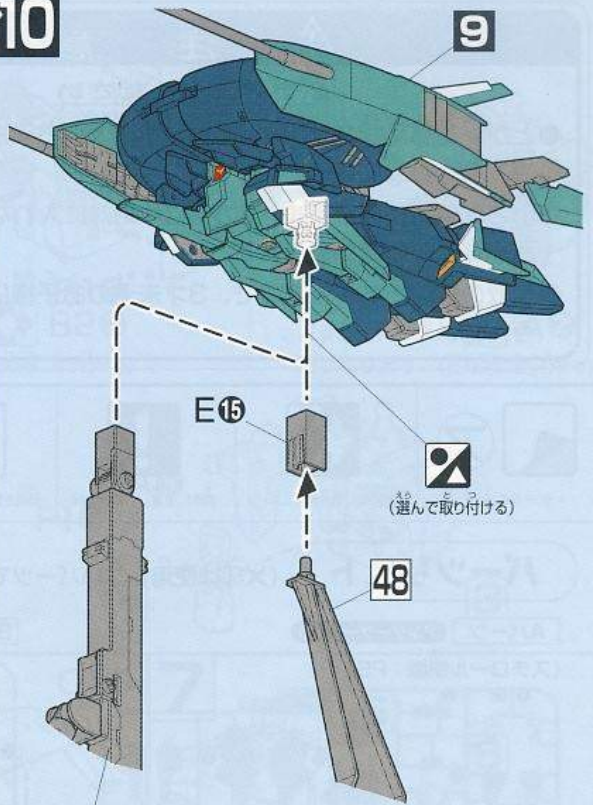
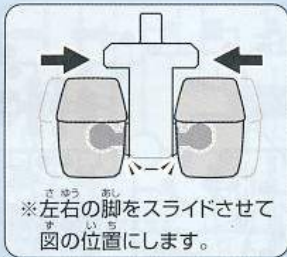
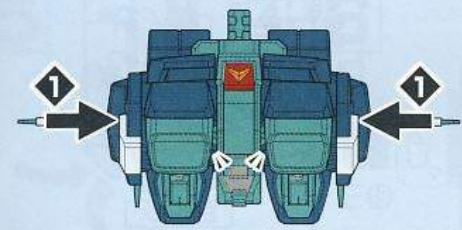
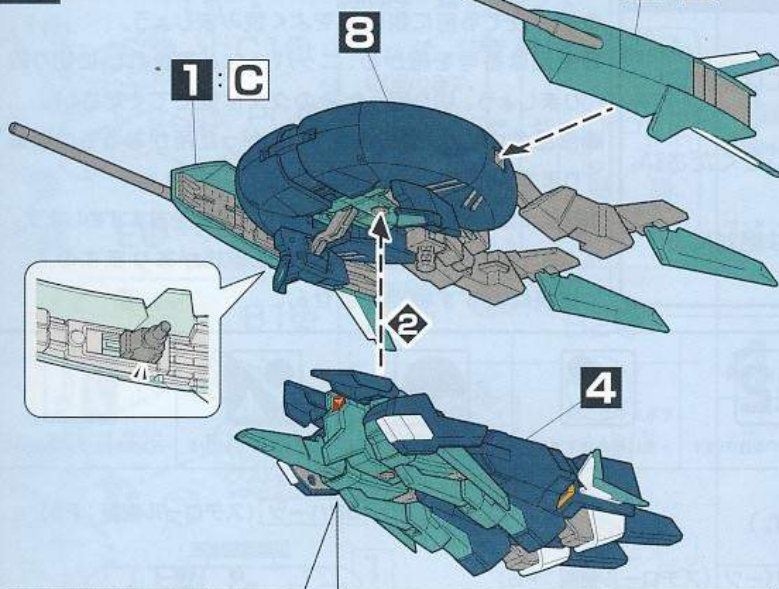


9

1:C

10

9



※バンダイプラモデルアクションベース1 (別売り) を使用してディスプレイすることができます。

11

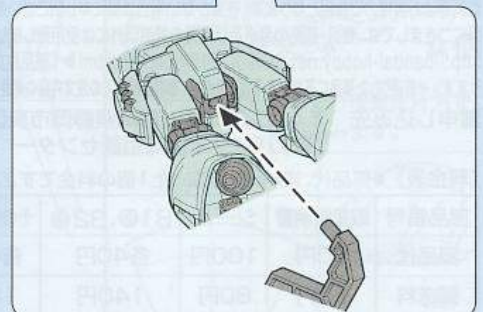
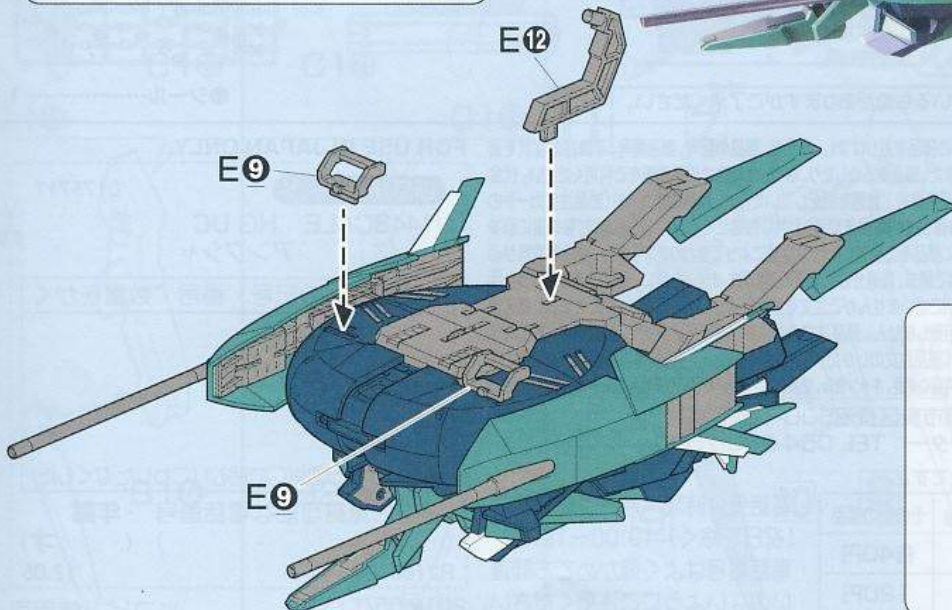
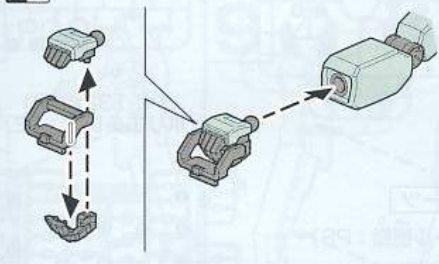
※別売りのモビルスーツを取り付けることができます。

※画像の完成品は塗装してあります。
※画像は一例です。

HGUC ジェガン (別売り)

※手首は外しておきます。

両側動かす





注 意

必ずお読みください

- とがった部品がありますので、8才未満のお子様には絶対に与えないでください。
- 小さな部品があります。口の中には絶対に入れないでください。窒息などの危険があります。
- 誤飲の危険がありますので、3才未満のお子様には絶対に与えないでください。

《組み立てる時の注意》

- 組み立てる前に説明書をよく読みましょう。
 - 部品は番号を確かめ、ニッパーなどできれいに切り取りましょう。切り取った後のクズは捨ててください。
 - 部品の中には、やむをえず、とがった所がありますが、気をつけて組み立ててください。
 - 塗装にはより安全な「水性塗料」のご使用をおすすめします。
- ※ABS部分への塗装は破損する恐れがありますので、塗装はおすすめできません。



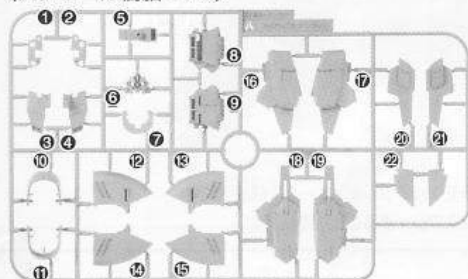
パーツリスト

(×印は使用しないパーツです。)

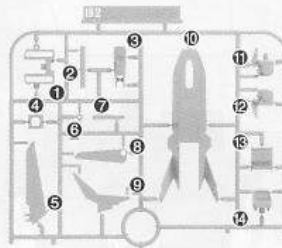
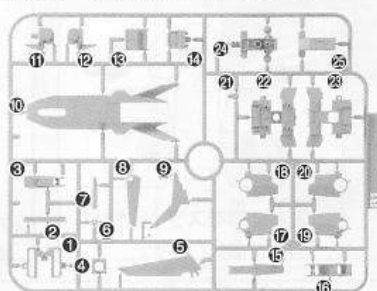
B2パーツ (スチロール樹脂: PS)

Aパーツ **アンダーゲートあり**

(スチロール樹脂: PS)



B1パーツ (スチロール樹脂: PS)

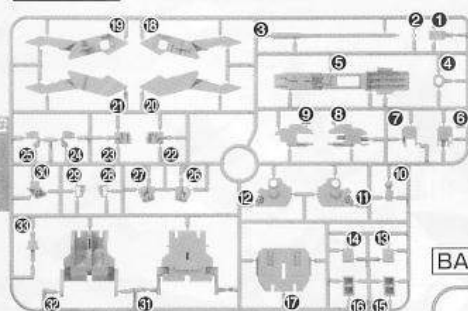


Eパーツ

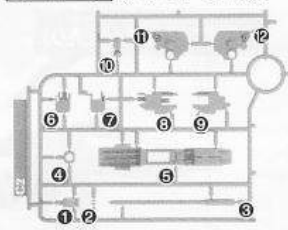
(ABS樹脂: ABS)



C1パーツ (スチロール樹脂: PS)

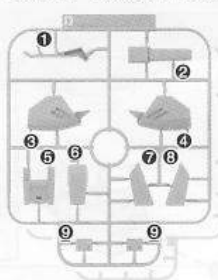


C2パーツ (スチロール樹脂: PS)

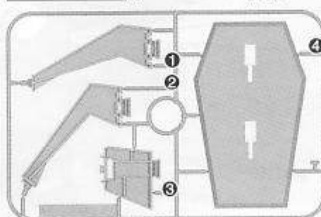


Dパーツ (×2)

(スチロール樹脂: PS)



BA1パーツ (スチロール樹脂: PS)



F1パーツ

(スチロール樹脂: PS)




F2パーツ

(スチロール樹脂: PS)

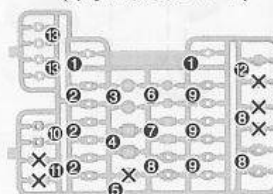


SB1パーツ

(スチロール樹脂: PS)



(PC-132ABC)
(ポリエチレン: PE)



●シール……………1

※クリアパーツの中には、製造工程上気泡が入っているものがありますがご了承ください。

(ご購入のお客様へ) 万一が一部品に不良品がありましたら、その部品を取りはずし、商品名、部品の記号、部品番号、不具合の症状を書いて、下記までお送りください。良品と交換させていただきます。また、部品をこわしたり、なくした場合は部品通販をご利用ください。代金は料金表を参照していただき、商品番号/商品名/部品の記号/部品番号/数量を明記していただき、部品注文カード(部品注文カードのコピー、手書き可)、部品代+送料の料金(100円単位を定額小為替、10円単位を切手)と共に封書にてお送りください(封書の裏に必ずお客様のお名前/ご住所/年齢をお書きください)。送料は実際に部品をご用意した際の重量によって変わります。また、別途手数料が必要な送付方法をご希望の場合、別料金となります。料金の不足分はご請求、超過分は残額をお返し致します。ただし、それ以外にかかった手数料等はお客様のご負担となります。在庫がない場合は誠に申し訳ございませんがご注文をお返し致します。ご購入いただきました個人情報につきましては、商品・部品の発送及び情報の提供以外には使用致しません。部品注文の方法は、HPでもご紹介しております。詳しくは http://bandai-hobby.net/SC/2007/10/post_55.html ▶「部品注文のしかた」をご参照ください。通信費等はお客様のご負担となります。※お送りした部品に不良がある場合を除き、お客様都合での注文内容の変更、キャンセル、交換、返品は受け付けておりませんので予めご了承ください。

■申し込み先 〒420-8681 静岡県静岡市葵区長沼500-12
(株)バンダイ静岡相談センター TEL 054-208-7520

《料金表》●部品代、送料は切り取った1個の料金です。

部品番号	取扱説明書	シール	B1⑩、B2⑩	その他の部品
部品代	80円	100円	各40円	各40円
郵送料	80円	80円	140円	120円

・電話受付時間 月～金曜日
(祝日を除く) 10:00～16:00
・電話番号はよく確かめてお間違いのないようご注意ください。

FOR USE IN JAPAN ONLY.

部品注文カード

0175717

1/144SCALE HG UC
アークシャ

必要な部品の記号・番号・数量をかく

●注文された理由(○で囲む)(こわしたなくした)

・日中ご連絡可能な電話番号 () (才)

R2166498

'12.05

2012.05/T・TA

※コピー使用可

1

PC1 C16

B12 PC9

E16 ※きれいに切り取ります。

B12 (後に組む)

向きをかえます。

E17

2

B16

※きれいに切り取ります。(向きに注意)

E13

B21

向きをかえます。

1

〈組み付け位置〉

3

C2 C10

2

A3 A4 (反対側に取り付ける)

B16 B26 (反対側に取り付ける)

A1 A2 ※きれいに切り取ります。(反対側に取り付ける)

4

F12 A6

3

5

4

(シール)

(シール)

6

C17 (向きに注意)

E19

向きをかえます。

C18

E10 (きれいに切り取ります) (向きに注意)

7

5

6

1

2

3

8

PC2

C120

C118

9

PC2

C121

C119

10

PC16

C116

C115

C114

C116

C130 (きれいに切り取ります) (向きに注意)

12

PC12

E7

A9

A8

※きれいに切り取ります。E11

11

7

9

10

8

B16

B26

13

12

A10

A11

※ゆっくり慎重に片方ずつはめ込みます。

〈組み付け位置〉

(シール)

14 (後に組む) B1④
 ※きれいに F2③ 切り取ります。
 1
 2
 A⑦
 ※きれいに切り取ります。
 13
 アンダーガード

15 PC⑦
 x2 2個作る
 B1⑫ (B2⑫) (後に組む)
 E⑧
 パチン

16 x2 2個作る
 (B2④) (シール) B1④
 ※きれいに切り取ります。
 PC⑩
 15
 ③
 (向きに注意)
 !
 ②
 (C2⑦) C1⑦
 ①
 (C2⑥) C1⑥
 C1④ (C2④) PC⑬

17 x2 2個作る
 PC⑧ D③
 <組み付け位置>
 PC⑨ PC⑥
 (反対側に貼るシール)
 シ: ④
 セ: ⑤
 ス: ⑥
 サ: ⑦
 (反対側に貼るシール)
 D④

19 (反対側に貼るシール)
 ①: ⑧
 ②: ⑨
 ③: ⑩
 (反対側に貼るシール)
 ④: ⑪
 (反対側に貼るシール)
 C1⑲ C1⑳
 16
 A⑬
 A⑭
 18
 D⑨

20 (反対側に貼るシール)
 ①: ⑫
 ②: ⑬
 ③: ⑭
 (反対側に貼るシール)
 ④: ⑮
 (反対側に貼るシール)
 ⑤: ⑯
 (反対側に貼るシール)
 C1⑳ C1㉑
 16
 A⑫
 A⑭
 18
 D⑨

18 x2 2個作る
 17 D⑥

21 x2 2個作る
 (向きに注意)
 !
 E⑥
 ②
 ①
 B1⑩ (B2⑩)
 C1⑬ (C2⑬)
 C1⑯ (C2⑯)
 穴の小さい方
 C1⑫ (C2⑫)

22
 14 で作った頭部
 11 で作ったボディ
 19 で作った右腕
 20 で作った左腕
 21 で作ったムーバブル・シールド・バインダー
 21 で作ったムーバブル・シールド・バインダー

