

© 創通・サンライズ

HG
UNIVERSAL CENTURY

機動戦士
ガンダム UC
MOBILE SUIT GUNDAM UNICORN



RX-0 UNICORN GUNDAM 02 BANSHEE (UNICORN MODE)
FULL PSYCHO-FRAME PROTOTYPE MOBILE SUIT

1/144 RX-0「ユニコーンガンダム2号機 バンシィ(ユニコーンモード)」HG



BANDAI 2011 MADE IN JAPAN

この商品には、HGUC「ユニコーンガンダム2号機 バンシィ(ユニコーンモード)」が1セット入っています。パッケージの写真・イラストと商品とは多少異なる場合がございますのでご了承ください。

RX-0 UNICORN GUNDAM 02 BANSHEE (UNICORN MODE) FULL PSYCHO-FRAME PROTOTYPE MOBILE SUIT

MODEL NUMBER : RX-0
TOTAL HEIGHT : 19.7m
WEIGHT : 24.0t
TOTAL WEIGHT : 46.7t
GENERATOR OUTPUT : 3,480kw
MATERIAL : GUNDARIUM ALLOY
ARMAMENTS :
ARMED ARMOR BS
ARMED ARMOR VN
BEAM SABER
60mm VULCAN GUN

© 創通・サンライズ

Scanned by Dalong.net



機動戦士
ガンダム UC
MOBILE SUIT GUNDAM UNICORN

1/144 SCALE

HG
UNIVERSAL CENTURY

GUNDAM.INFO Search

www.gundam.info

バンダイホビーサイト▶ www.bandai-hobby.net/
Fees accrued by your communication and connection to the internet are under customer's responsibility.
ホームページにアクセスする際の通信料等はお客様の責任となります。

BANDAI 2011 MADE IN JAPAN

●写真の完成品は塗装してあります。

0173902

**BAN
DAI**



●写真はバンダイプラモデルアクションベース2(別売り)を使用しています。

DETAIL

ディテール

パネルライン



頭部可動



腹部可動



股関節可動



膝可動



RX-0 ユニコーンガンダム2号機 バンシイ (ユニコーンモード)

U.C.0096。地球連邦軍とネオ・ジオン残党軍「袖付き」による、「ラプラスの箱」を巡る戦いは激化の一途をたどる。ジオンの怨念に満ちていた(トリントン基地)は、静寂に包まれていた。巨大なMAの艦の前で力無く跪く《ユニコーンガンダム》に、自身のビーム・ライフルを向ける《デルタプラス》。「降りろ、パナージ。そのガンダムには捕獲命令が出ている」お前さえ居なければ、こんなことにはならなかったんだ——《デルタプラス》のパイロット、リディ・マーセナスの胸中を悔恨と憤懣がせめぎあいながら膨れあがってゆく。対して眼前の艦を見つめ、自責の念を含んだ涙を流し続けるパナージ・リンクス。固唾を呑む状況を切り裂いたのは、それぞれのコックピットに鳴り響く上方の接近警報だった。風で噴煙が流され、一時的に青色を覗かせた空に、一条の白い飛行機雲が伸びている。地球だけがもたらせる、美しい情景に染みこんだ人型の影が次第に大きくなり、青い空を覆っていく。それはスカイダイビングさながら、四肢を一杯に開いたMSが急速に降下してくる姿だった。まだ朝の鮮烈さを保った太陽がその直線的なフォルムを照らし、額から突き出す黄金の角をきらりと光らせる。その機体は黒かった。陽光を浴びて凶暴に照り輝きながら、すべてを吸収する暗黒の色——。初めて見るMS、だが、二人とも知っていた。今まさにリディが銃を向け、パナージ自身が駆っているMSと、ほぼ同じ姿をしていたからである。「黒い……」「《ユニコーン》？」白い《ユニコーンガンダム》のシルエットとあきらかに違ったのは、両腕に装着した大型の籠手の存在だった。確実に何かを秘めた不気味な形状が、えも言われぬ威圧感をかもし出している。何の目的で、誰が乗っている……？二人に考える間を与えず、黒い《ユニコーンガンダム》のフェイス・マスクに隠された双眼が、赤い攻撃色を宿して閃く!!



●写真はイメージです。

COLOR GUIDE

※よりリアルに仕上げたい方は、下の基本色をご覧ください。 ※カラー配合は参考値であり、写真とカラーガイドの色は異なる場合があります。
※塗装には、より安全な「水性塗料」のご使用をおすすめします。

●本体等:

ブラック(40%)
+ブルーグレー(30%)
+ブルー(20%)
+パープル(10%)

●ツノ、襟等:

下地にゴールド(100%)
+クリアイエロー(100%)

●バックパック等:

ブラック(100%)

●関節等:

グレー(80%)
+ブラック(20%)

●バーニア等:

ニュートラルグレー(90%)
+ブルーグレー(10%)

●頭部カメラアイ等:

下地にシルバー(100%)
+クリアレッド(100%)

RX-0《ユニコーンガンダム》。地球連邦軍再編計画の一環「UC計画」の中核としてAE(アナハイム・エレクトロニクス)社が極秘裏に開発していた試作モビルスーツである。機体名称の由来となった幻獣の姿を想起させる純白の1号機は、地球連邦政府の根幹を揺るがす謎を秘める「ラプラスの箱」を巡る連邦軍とネオ・ジオン残党軍による争乱の中、本来の目的から大きく外れた運命を辿ってしまう。だが、これで計画が完全に頓挫した訳ではなかった。1号機に先行して、地球で重力下試験を行っていたもう1機のRX-0が――死を宣告する妖精の名を通称とする2号機《バンシィ》もまた、同計画を達成するために用意されていたのである。モビルスーツの基礎構造であるムーバブル・フレーム一式をサイコフレームによって構成する《ユニコーンガンダム》の

最大の特徴、フル・サイコフレーム方式は無論《バンシィ》にも採用されており、従来のモビルスーツ概念から逸脱した機体追従性能を与えられた上で、重力下試験による綿密な調整作業により、1号機よりもはるかに高い完成度を誇っている。武装面においても、瞬間的な最大戦力を行使する設計がなされていた1号機に比べ、並行して開発が行われていた増加サイコフレーム装備「アームド・アーマー」を両腕に装着し、戦戦能力をはじめとした戦闘力の向上を果たしているのだ。1号機とは相反する黒と金の機体色に包まれ、さらなる力を秘めたモビルスーツ《バンシィ》は、「UC計画」真の目的である「ニュータイプ神話の崩壊」を確実に果たすべくして生み出された、いわば純然たる《ユニコーンガンダム》と表現できるのである。

ビーム・サーベル

計4基装備する近接戦闘用兵器。ユニコーンモード時は、主に前腕部のものを使用。サーベル・ホルダー基部を展開させて取り出す。デストロイモード時は、展開させたままビーム刃を発振するビーム・トンファーが使用可能となる。

60mmバルカン砲

連邦製MSが装備する標準的な基本武装であり、《ユニコーンガンダム》にも設定された近接戦闘用の機銃。それ自体の威力の低さは否めないが、パイロットの効果的な運用次第で、備えられた能力以上の結果を相手に示す。



アームド・アーマーVN

専用開発された増加サイコフレーム兵装のひとつ。外装にはコーティングが施されており、通常のシールドと変わらない対ビーム性能を持つ。サイコフレームの強靭性を利用した質量兵器としても極めて優秀だが、その真価は展開時にある。

アームド・アーマーBS

サイコフレーム同士の共鳴性に着目した技術者により、試験的に開発された増加サイコフレーム兵装のひとつ。展開前においても内装したセンサーユニットからサイコミュでデータを随時伝達することによって、センサー能力を大きく向上させている。

SPEC

型式番号:RX-0
全高:19.7m
本体重量:24.0t
全備重量:46.7t
ジェネレーター出力:3,480kw
装甲材質:ガンダリウム合金
武装:
アームド・アーマーBS
アームド・アーマーVN
ビーム・サーベル
60mmバルカン砲

DESTROY MODE



※写真はHGUCユニコーンガンダム2号機 バンシィ(デストロイモード)(別売り)に本商品に付属しているビーム・サーベルを持たせています。

デストロイモード

NT-Dと呼ばれるシステムが発動した、ユニコーンガンダム2号機 バンシィの真の姿。内部フレームが拡張され、全身の体形が変貌。これに合わせて装甲は縫ぎ目から分離し、スライド開放される。NT-D発動時には機体性能、特に機動性能が飛躍的に高まる。

HGUC No.134 ユニコーンガンダム2号機 バンシィ(デストロイモード)(別売り)

●HGUC ユニコーンガンダム2号機 バンシィ(デストロイモード)(別売り)は入っていません。

●写真はバンダイプラモデルアクションベース2(別売り)を使用しています。



HGUC No.100
ユニコーンガンダム
(デストロイモード)

HGUC No.101
ユニコーンガンダム
(ユニコーンモード)

HGUC No.130
ゼータ

HGUC No.115
デルタプラス

HGUC No.126
ジムⅢ

HGUC No.132
ゼー・スール

HGUC No.006
ズゴック

HGUC No.131
ジムⅡ

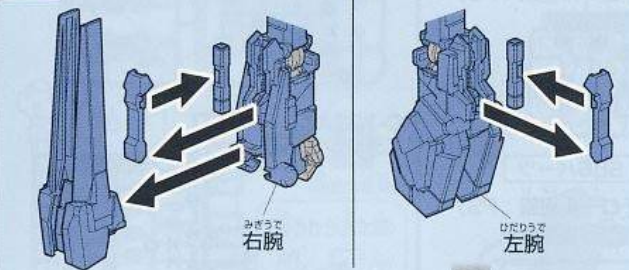


画中で右の様な色の
機体も存在する。この
画箱を参考にカラー
再現してみよう!

データ運用

劇中の緊迫感あふれる登場場面を
イメージしてディスプレイ!!

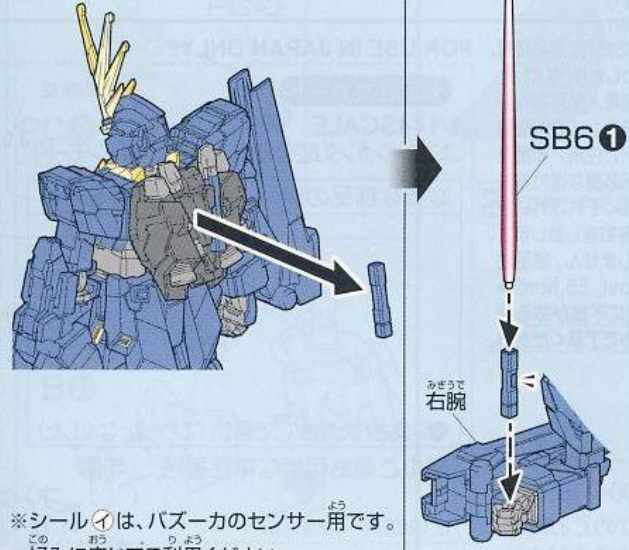
30



みぎうで
右腕

ひだりうで
左腕

※(右側も外すことができます。)



SB6①

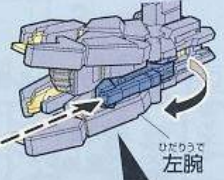
※シール①は、バズーカのセンサー用です。
このお好みに応じてご利用ください。

31

※HGUC ユニコーン
ガンダム2号機
パンシイ(デストロイ
モード) (別売り)に、
本商品のSB6①
を取り付けることが
できます。

※(反対側も同じ
ように動かす)

SB6①



ひだりうで
左腕

HGUC ユニコーンガンダム2号機
パンシイ(デストロイモード) (別売り)



SB6①

HGUC ユニコーン
ガンダム2号機
パンシイ
(デストロイモード)
(別売り)

HGUC ユニコーンガンダム2号機
パンシイ(デストロイモード) (別売り)

ひだりうで
左腕

※写真の完成品は塗装してあります。

注意

必ずお読みください

- とがった部品がありますので、8才未満のお子様には絶対に与えないでください。
- 小さな部品があります。口の中には絶対に入れないでください。窒息などの危険があります。
- 誤飲の危険がありますので、3才未満のお子様には絶対に与えないでください。

《組み立てる時の注意》

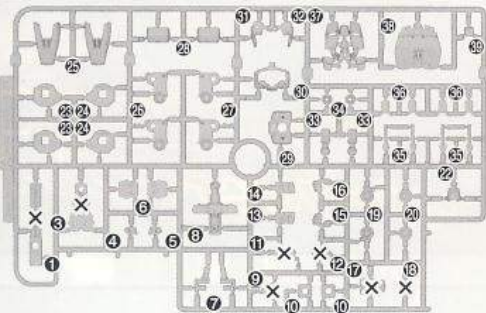
- 組み立てる前に説明書をよく読みましょう。
- 部品は番号を確かめ、ニッパーなどできれいに切り取りましょう。切り取った後のクズは捨ててください。
- 部品の中には、やむをえず、とがった所があるものもありますが、気をつけて組み立ててください。
- 塗装にはより安全な「水性塗料」のご使用をおすすめします。

接着をするところ	シールの番号	デカールの番号	反対側に取り付けるパーツ	両側に同じパーツを取り付ける	向きに注意して取り付ける	ピスの締めすぎに注意
切り取る場所	部品を数値の個数作りませ	先に組み立てます	後に組み立てます	数値に合わせて回転させませ	どちらかを選んで取り付ける	反対側も同じように動かします

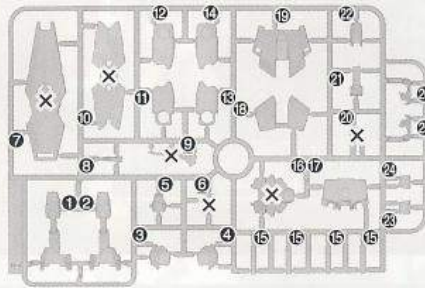
パーツリスト

(X印は使用しないパーツです。)

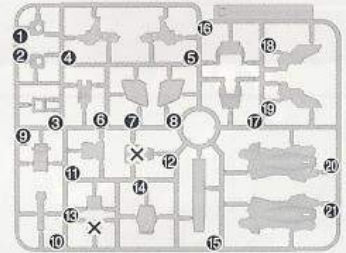
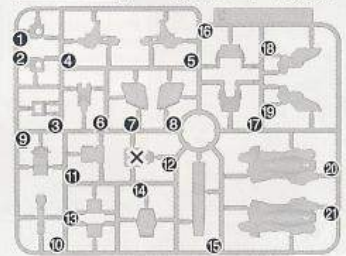
Aパーツ (スチロール樹脂: PS)



Bパーツ (スチロール樹脂: PS)



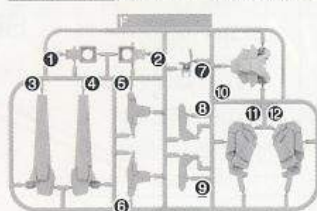
Cパーツ (x2) (スチロール樹脂: PS)



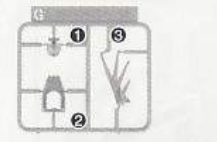
Dパーツ (スチロール樹脂: PS)




Fパーツ (スチロール樹脂: PS)



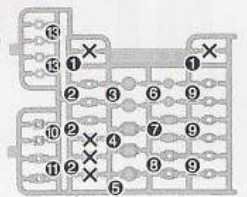
Gパーツ (スチロール樹脂: PS)



SB6パーツ (スチロール樹脂: PS)



<PC-132AC> (ポリエチレン: PE)



●シール.....1

※クリアパーツの中には、製造工程上気泡が入っているものがありますがご了承ください。

《お買い上げのお客様へ》万が一部品に不良品がありましたら、その部品を取りはずし、商品名、部品の記号、部品番号、不具合の症状を書いて、下記までお送りください。良品と交換させていただきます。また、部品をこわしたり、なくした場合は部品通販をご利用ください。代金は料金表を参照していただき、商品番号/商品名/部品の記号/部品番号/数量を明記していただき、部品注文カード(部品注文カードのコピー、手書き可)、部品代+送料の料金(100円単位を定額小為替、10円単位を切手)と共に封書にてお送りください(封書の裏に必ずお客様のお名前/ご住所/年齢をお書きください)。送料は実際に部品をご用意した際の重量によって変わります。また、別途手数料が必要な送付方法をご希望の場合、別料金となります。料金の不足分はご請求、超過分は残額をお返し致します。ただし、それ以外にかかった手数料等はお客様のご負担となります。在庫がない場合は誠に申し訳ございませんがご注文をお返し致します。ご記入いただきました個人情報につきましては、商品・部品の発送及び情報の提供以外には使用致しません。部品注文の方法は、HPでもご紹介しております。詳しくは http://bandai-hobby.net/SC/2007/10/post_55.html ▶「部品注文のしかた」をご参照ください。通信費等はお客様のご負担となります。※お送りした部品に不良がある場合を除き、お客様都合での注文内容の変更、キャンセル、交換、返品は受け付けておりませんので予めご了承ください。

■申し込み先 〒420-8681 静岡県静岡市葵区長沼500-12 (株)バンダイ静岡相談センター TEL 054-208-7520

《料金表》●部品代、送料は切り取った1個の料金です。

部品番号	取扱説明書	シール	その他の部品
部品代	80円	40円	各40円
郵送料	80円	80円	120円

・電話受付時間 月～金曜日 (祝日を除く) 10:00～16:00
 ・電話番号はよく確かめてお間違いないようご注意ください。

FOR USE IN JAPAN ONLY.

部品注文カード

0173902

1/144SCALE HG UC
 ユニコーンガンダム2号機 バンシィ(ユニコーンモード)

必要な部品の記号・番号・数量をかく

●注文された理由(○で囲む) (こわした/なくした)

・日中ご連絡可能な電話番号 ・年齢

() () (才)

R2128375 '11.12

2011.12/T・TO

※コピー使用可

1

B26 B25
F10 A2
PC6

2

〈前から見た図〉

〈上から見た図〉

〈上から見た図〉

B24 (向きに注意) !
PC11
A7

B17

1 (後に組む)

B23 (向きに注意) !
PC11
A7

3

G2

2

A30

4

A37 A38 D7 A39 A42 A31 A44 D3 D4 B15

5

4

3

6

※きれいに切り取ります。
B3

※きれいに切り取ります。
B4

ア (シール)
B6 G1

〈横から見た図〉

B8 (向きに注意) !

G3 (後に組む)

ウ (シール)

7

×2
2個作る

(先に組む)

C9 C7 C8 C1 C2 PC7

8

×2
2個作る

C3 PC10

10

7 8 1 9 ! (向きに注意)

〈横から見た図〉

11

7 8 1 9 ! (向きに注意)

〈横から見た図〉

12

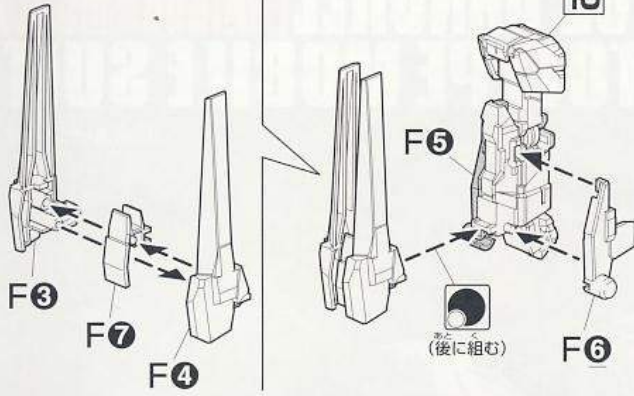
PC9 C11 C6 C4 C5 向きをかえます。
PC6 F1

C10 B15

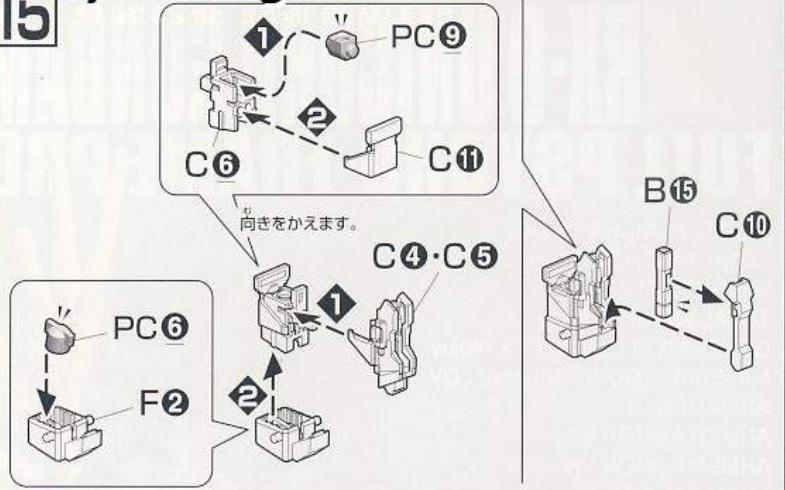
13

C13 D6 (選んで取り付ける)
A14 A16 10

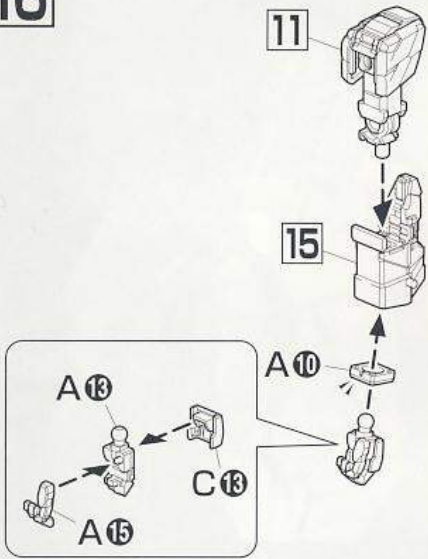
14



15



16



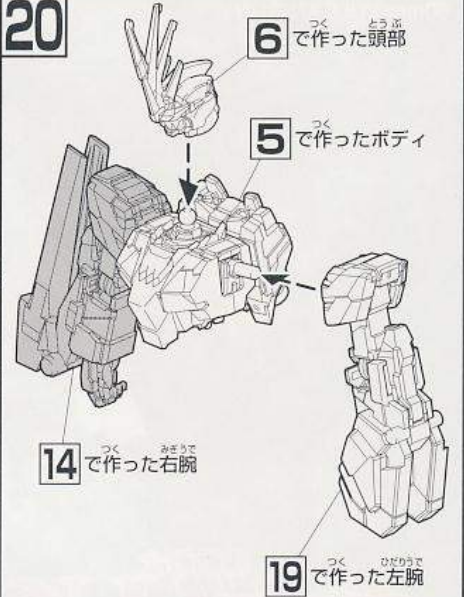
17



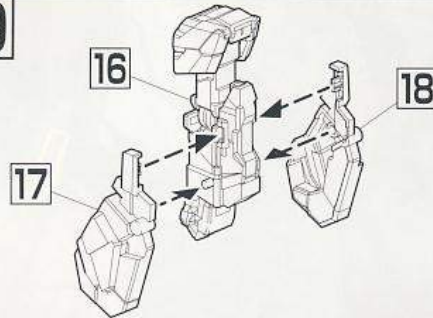
18



20

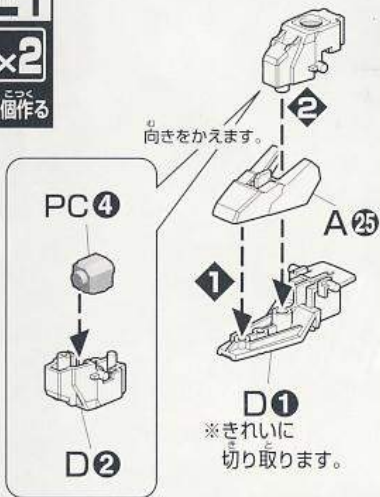


19



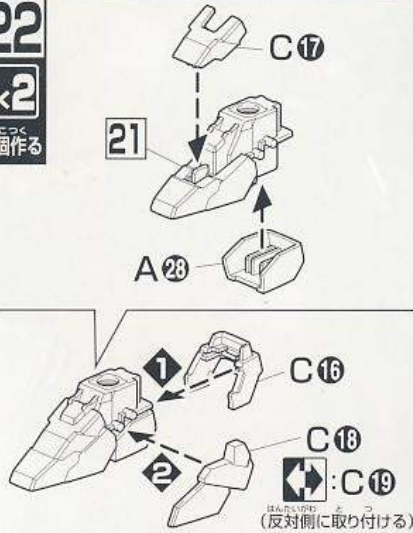
21

×2
こっく
2個作る



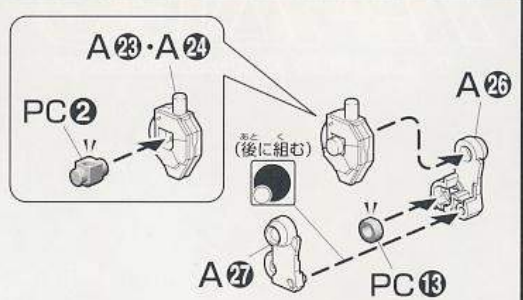
22

×2
こっく
2個作る



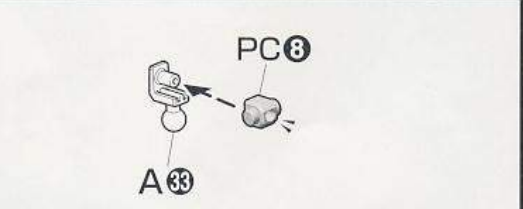
23

×2
こっく
2個作る



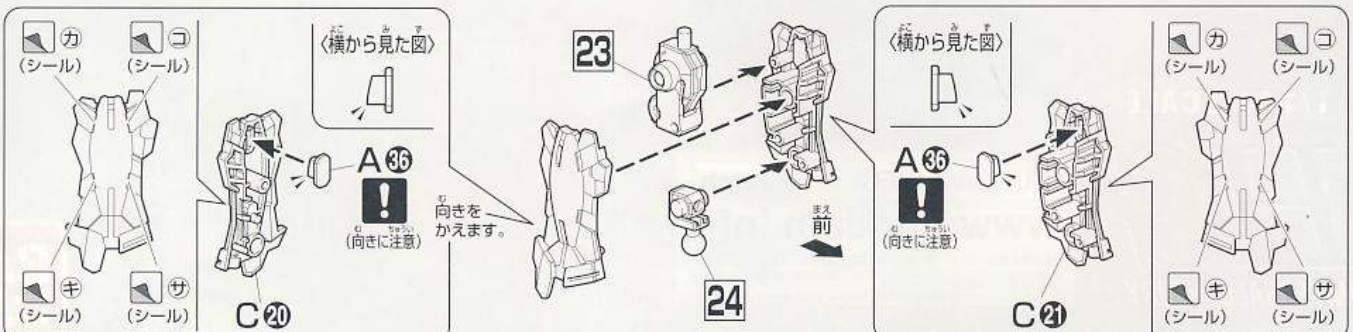
24

×2
こっく
2個作る

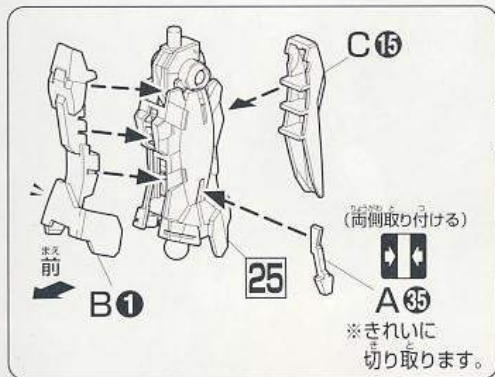
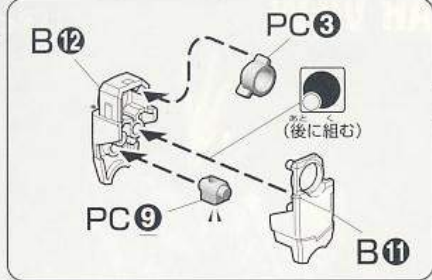


25

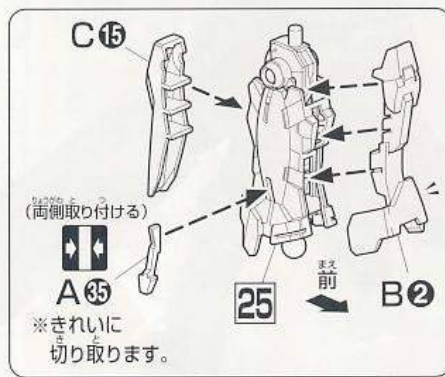
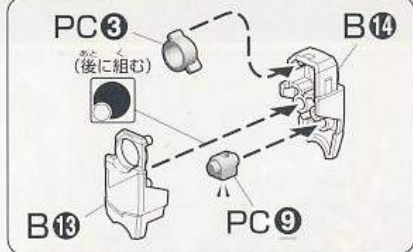
×2
こっく
2個作る



26



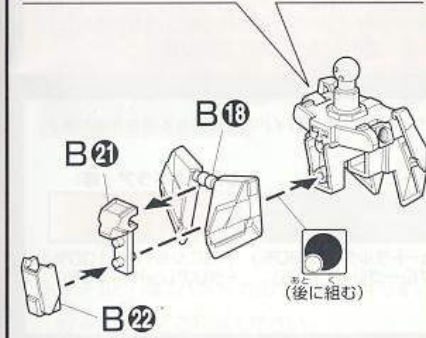
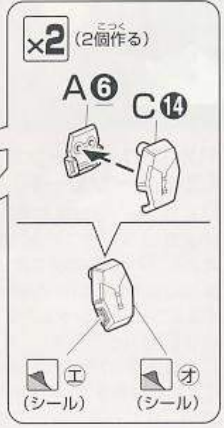
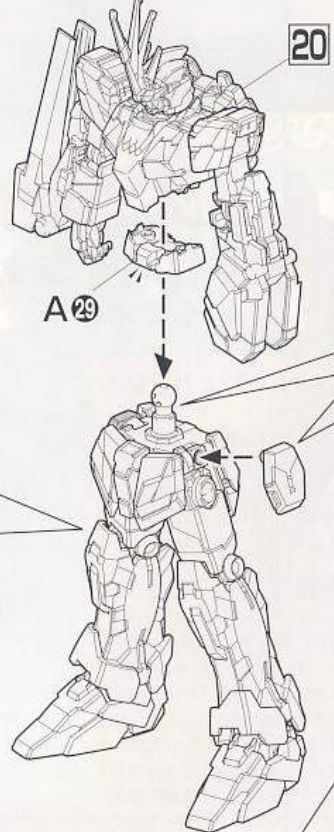
27



28



29



※バンダイプラモデル
アクションベース2
(別売り)差し込み
用(丸型)BA4-A0