

©新造・サンライズ

HG
UNIVERSAL CENTURY

機動戦士
ガンダム UC
MOBILE SUIT GUNDAM UNICORN



AMX-009 DREISSEN (UNICORN Ver.)
NEO ZEON MASS-PRODUCED MOBILE SUIT

1/144 AMX-009 「ドライゼン(ユニコーンVer.)」HG



BANDAI 2011 MADE IN JAPAN

この商品には、「HGUCドライゼン(ユニコーンVer.)」が1セット入っています。パッケージの写真・イラストと商品とは多少異なりますのでご了承ください。

Illustrated by NAOCHIKA MORISHITA

AMX-009 DREISSEN (UNICORN Ver.)

NEO ZEON MASS-PRODUCED MOBILE SUIT

MODEL NUMBER : AMX-009
TOTAL HEIGHT : 22.0m
WEIGHT : 36.7t
GENERATOR OUTPUT : 2,380kw
MATERIAL : GUNDARIUM ALLOY
ARMAMENTS :
HEAT SABER
GIANT BAZOOKA
TRIPLE BEAM CANNON
TRI BLADE
BEAM TOMAHAWK
BEAM LANCER

Scanned by Dalong.net



1/144 SCALE

HG
UNIVERSAL CENTURY

機動戦士
ガンダム UC
MOBILE SUIT GUNDAM UNICORN



※写真はバンダイプラモデルアクションベース2(別売り)を使用しています。

REAR VIEW


リアビュー



COLOR GUIDE

※よりリアルに仕上げたい方は、下の基本色をご覧ください。 ※カラー配合は参考値であり、写真とカラーガイドの色は異なる場合があります。
※塗装には、より安全な「水性塗料」のご使用をおすすめします。

●肩部、脚部等:



ホワイト(50%)
+パープル(30%)
+ブラック(15%)
+インディブルー(5%)

●腹部、トライ・ブレード等:




パープル(60%)
+インディブルー(30%)
+ブラック(10%)

●胸部、腰部等:




ブラック(50%)
+ブルー(30%)
+パープル(20%)

●頭部等:



モンザレッド(80%)
+ホワイト(20%)
+ニュートラルグレー(少量)

●コックピットハッチ:



ホワイト(80%)
+ブラック(10%)
+ミディアムブルー(10%)

●バーニア内部:




ブラウン(65%)
+ホワイト(20%)
+ブラック(15%)

●関節、武器等:



ニュートラルグレー(90%)
+ブラック(10%)

●エンブレミング部:



ホワイト(100%)
+ネービーブルー(少量)

●モノアイカバー:




ブラック(100%)

●ヒート・サーベル:



イエロー(60%) + ホワイト(20%)
+ オレンジ(20%)

※コピー不可
HGUC-124
ドライセン
(ユニオンVer.)
ガンダム
THE MOVIE



AMX-009 ドライセン (ユニコーンVer.)

●写真はイメージです。

ドライセン (ユニコーンVer.)は「機動戦士ガンダムUC」に登場する重モビルスーツである。U.C.0096。スペースコロニー〈インダストリアル7〉を襲ったテロ事件を契機に、地球連邦軍とネオ・ジオン残党軍「袖付き」による、宇宙世紀を揺るがすとされる「ラプラスの箱」を巡る戦いの火蓋が切って落とされた。廃れた資源衛星〈パラオ〉の地表を飛行する純白の機体、〈ユニコーンガンダム〉。「袖付き」の拠点とされる臼わく付きの場所に「袖」が加えられていないモビルスーツが機動しているということは、今この時が平時でないことを明確に現していた。ふと、ざわりとした圧迫感を感知した〈ユニコーンガンダム〉の上方に、大型の実体弾が飛来する。咄嗟に回避したものの、体勢を立て直すのも容易ではない正確な射撃が次々と襲いかかる。攻撃が一瞬止み、爆風が晴れた先によく見える「袖」の装飾。そこには巨木のような携行兵器、ジャイアント・バズを構えた〈ドライセン〉の姿があった。あくまで先程の攻撃は前座だと言わんばかりに、撃ち尽くしたバズーカを躊躇なく宙空に投げ捨てれば、隆起した山々のような背に備えられたトライ・ブレードを射出し、前腕部に仕込まれた3連装ビーム・キャノンを猛獣の口の如く展開させ、標的へと構える。人型を模した戦闘兵器にあって、一際逞しいフォルムをもった重厚な機体が、自身に備えられた全ての手段をよどみなく用いて猛攻をかけるその様は、歓迎されぬ来客を排除する「パラオの番人」と表現するのが一番相応しいといえた。――互いが望まずとも、それぞれの事情の元、それぞれが守るべきものに殉じて戦いは生み出される。〈ドライセン〉のパイロットは全てを「飲み下し」、3連装ビーム・キャノンから放たれる高出力のビーム弾を〈ユニコーンガンダム〉へと殺到させた……!!

HGUC

※この商品には、HGUC ドライセン シリーズラインナップ (ユニコーンVer.) が1セット入っています。

ドライセン(ユニコーンVer.)等のネオ・ジオン残党軍MSを確認せよ!!



RMS-106 ハイザック
ロト・ドーム等各種センサーを強化した偵察用MS

HGUC No.096 アイザック

旧ジオン軍MS MS-09 ドムの設計思想を盛り込んで開発された汎用量産型MS

HGUC No.124 ドライセン (ユニコーンVer.)

第二次ネオ・ジオン戦争(シャアの反乱)時のネオ・ジオン軍主力量産機。

HGUC No.091 ギラ・ドーガ

第一次ネオ・ジオン戦争時にアクシズで開発された量産型可変MS。

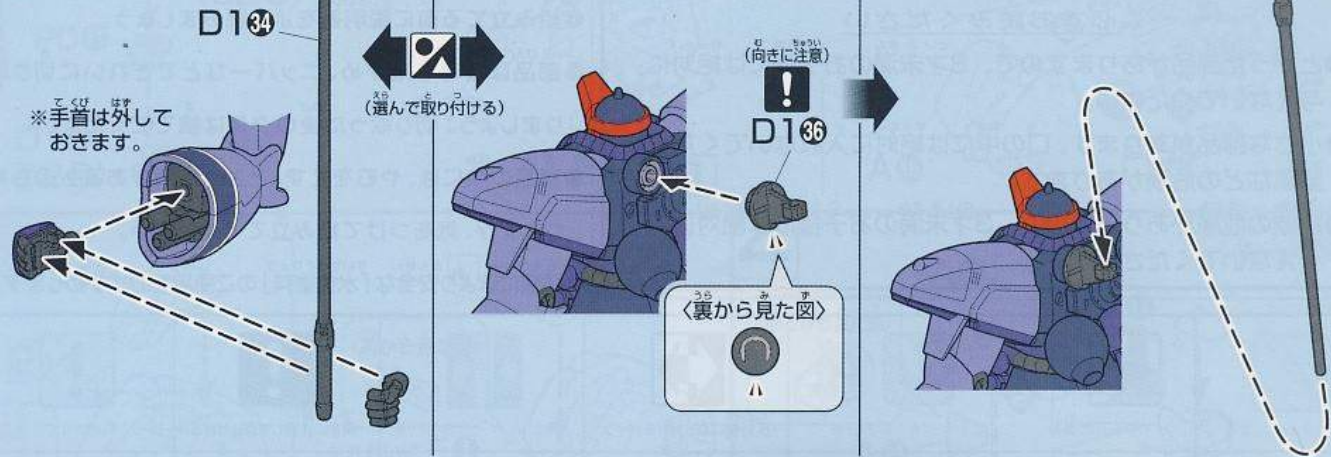
HGUC No.063 ガザC

塗装や装備の異なる様々なバリエーションが存在している『袖付き』のMS…

NZ-000 クイン・マンサと同等の火力を装備する。サイコミュ搭載型MS。

HGUC No.099 クシャトリヤ

33



34



35

※HGUC ヤクト・ドーガ (ギユネイ・ガス専用機) (別売り)、またはHGUC ヤクト・ドーガ (ケス・エア専用機) (別売り) に付属の軟質クリア棒を使用することで取り付けられます。



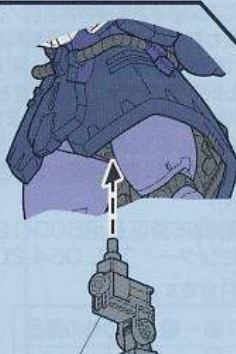
36

※D2④ (D2プレート) を切り取ります。

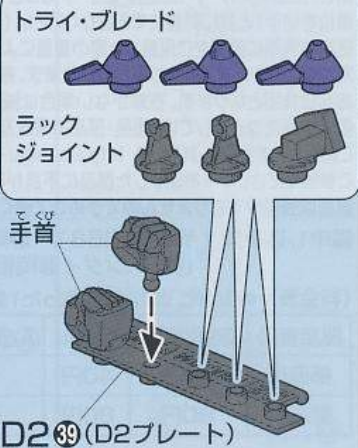


※D2④ (D2プレート) にオプションパーツを取り付けておくことができます。

※3つのピンには、いずれかのオプションパーツを取り付けることができます。



※バンダイプラモデルアクションベース2 (別売り) 差し込み用 (丸型) BA4-A④



注意

必ずお読みください

- とがった部品がありますので、8才未満のお子様には絶対に与えないでください。
- 小さな部品があります。口の中には絶対に入れないでください。窒息などの危険があります。
- 誤飲の危険がありますので、3才未満のお子様には絶対に与えないでください。


《組み立てる時の注意》

- 組み立てる前に説明書をよく読みましょう。
- 部品は番号を確かめ、ニッパーなどできれいに切り取りましょう。切り取った後のクズは捨ててください。
- 部品の中には、やむをえず、とがった所があるものもありますが、気をつけて組み立ててください。
- 塗装にはより安全な「水性塗料」のご使用をおすすめします。

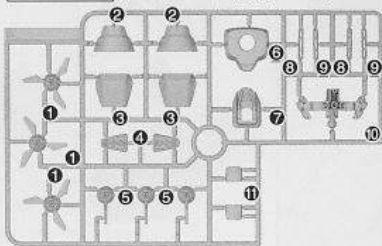
・接着をするところ	・シールの番号	・デカールの番号	・反対側に取り付けるパーツ	・両側に同じパーツを取り付ける	・向きに注意して取り付ける	・ビスの締めすぎに注意
・切り取るどころ	・部品を数値の個数作ります	・先に組み立てます	・後に組み立てます	・数値に合わせて回転させます	・どちらかを選んで取り付ける	・反対側も同じように動きます

パーツリスト (X印は使用しないパーツです。)

Aパーツ (スチロール樹脂: PS)

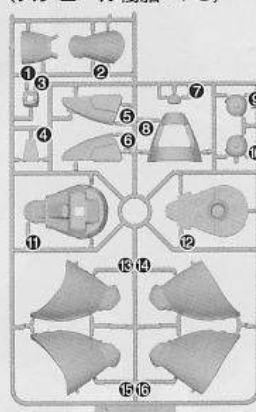


Bパーツ (スチロール樹脂: PS)



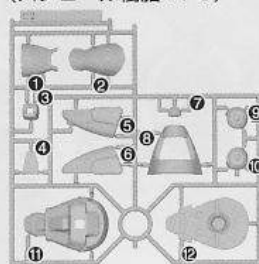
C1パーツ

(スチロール樹脂: PS)



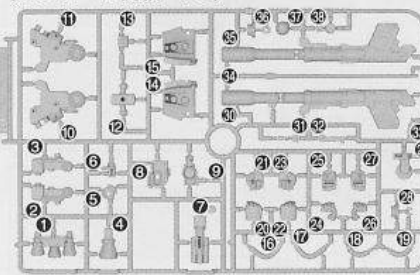
C2パーツ

(スチロール樹脂: PS)



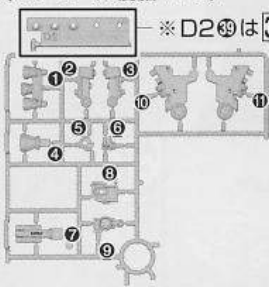
D1パーツ

(スチロール樹脂: PS)



D2パーツ

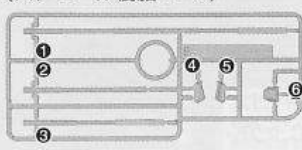
(スチロール樹脂: PS)



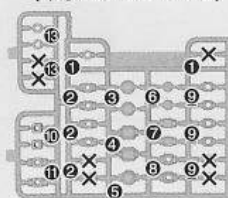
※D2⑨は36で使用します。

Eパーツ

(スチロール樹脂: PS)



〈PC-132AC〉
(ポリエチレン: PE)



※クリアパーツの中には、製造工程上気泡が入っているものがありますがご了承ください。

●シール………1

《お買い上げのお客様へ》万が一部品に不良品がありましたら、その部品を取りはずし、商品名、部品の記号、部品番号を書いて、下記までお送りください。良品と交換させていただきます。また、部品をこわしたり、なくした場合は部品通販をご利用ください。代金は料金表を参照していただき、商品番号/商品名/部品の記号/部品番号/数量を明記して頂き、部品注文カード(部品注文カードのコピー、手書き可)、部品代+送料の料金(100円単位を定額小為替、10円単位を切手)と共に封書にてお送りください(封書の裏に必ずお客様のお名前/ご住所/年齢をお書きください)。送料は実際に部品をご用意した際の重量によって変わります。また、別途手数料が必要な送付方法をご希望の場合、別料金となります。料金の不足分はご請求、超過分は残額を返し致します。但し、それ以外にかかった手数料等はお客様負担となります。在庫がない場合は誠に申し訳ございませんがご注文をお返し致します。ご記入頂きました個人情報につきましては、商品・部品の発送及び情報の提供以外には使用致しません。部品注文の方法は、HPでもご紹介しております。詳しくは http://bandai-hobby.net/SC/2007/10/post_55.html ▶「部品注文のしかた」をご参照ください。※お送りした部品に不良がある場合を除き、お客様都合での注文内容の変更、キャンセル、交換、返品は受け付けておりませんので予めご了承ください。

■申し込み先 〒420-8681 静岡県静岡市葵区長沼500-12
(株)バンダイ静岡相談センター TEL 054-208-7520

《料金表》●部品代、送料は切り取った1個の料金です。

部品番号	取扱説明書	シール	A⑩・C1⑬~⑰	その他の部品
部品代	80円	40円	各40円	各40円
郵送料	80円	80円	140円	120円

・電話受付時間 月~金曜日
(祝日を除く) 10:00~16:00
・電話番号はよく確かめてお間違いないようご注意ください。

FOR USE IN JAPAN ONLY.

部品注文カード

0170120

1/144SCALE HG UC
ドライセン(ユニコーンVer.)

必要な部品の記号・番号・数量をかく

●注文された理由(○で囲む)(こわした/なくした)

・日中で連絡可能な電話番号 ・年齢
() () (才)
R2128327 '11.05

2011.05/T・TA

※コピー使用可

1
 x2
 2個作る
 PC11
 C17 (C27)
 D16 (D26)

2
 1
 A17
 D18

A16
 PC6

3
 B7
 2
 E6
 B6

(シール)
 A12
 <前から見た図>
 ※きれいに切り取ります。
 E4
 E5
 ※きれいに切り取ります。
 <前から見た図>

4
 A10
 <後ろから見た図>
 A11
 (シール)
 ※シールは先に貼ります。
 A9
 ※きれいに切り取ります。

<横から見た図>
 A14
 (シール)
 <後ろから見た図>
 ※きれいに切り取ります。

5
 x2
 2個作る
 C19 (C29)
 PC7
 (C210)
 C10

※きれいに切り取ります。
 (C26)
 C16
 (C24)
 C14
 3
 1
 2
 C15 (C26)
 ※きれいに切り取ります。

B4
 B9
 (シール)
 B8
 <下から見た図>

6
 x2
 2個作る
 PC10
 <上から見た図>
 C13 (C23)

7
 x2
 2個作る
 D16 (D26)
 PC13
 向きをかえます。
 D13 (D23)
 PC6
 (後に組む)

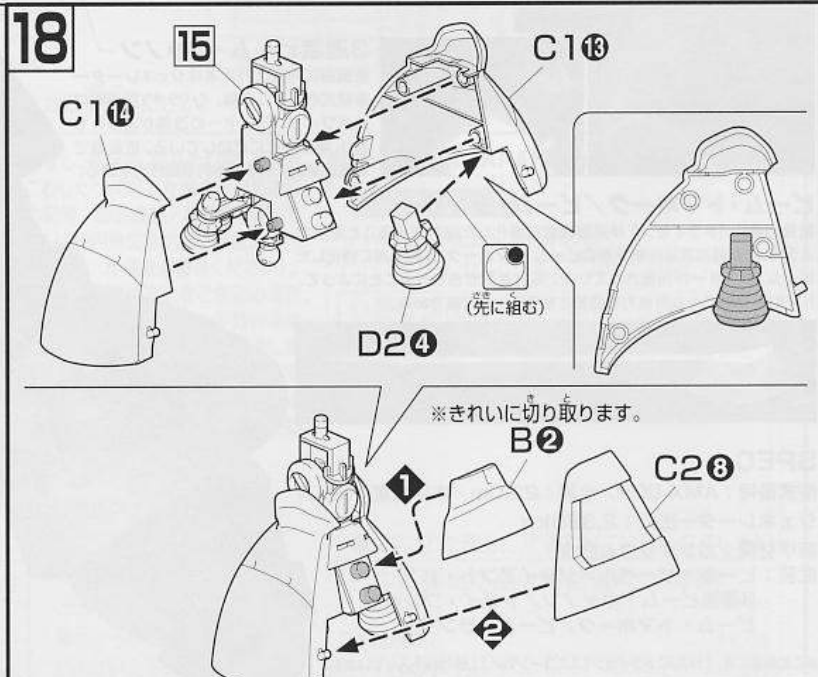
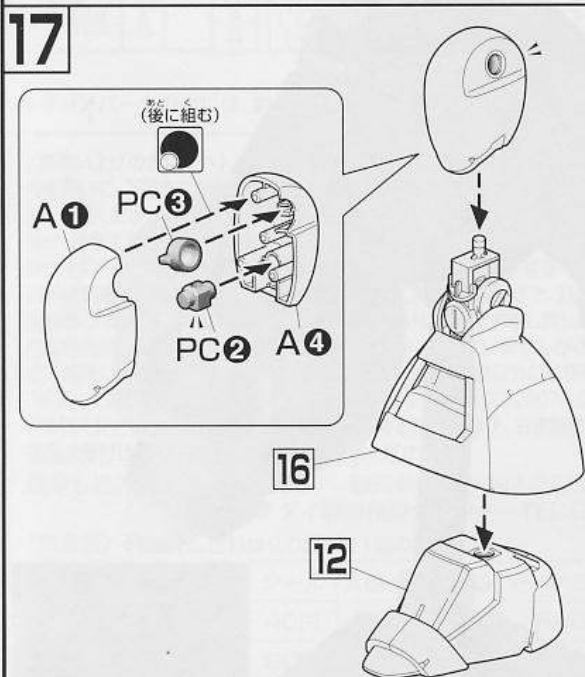
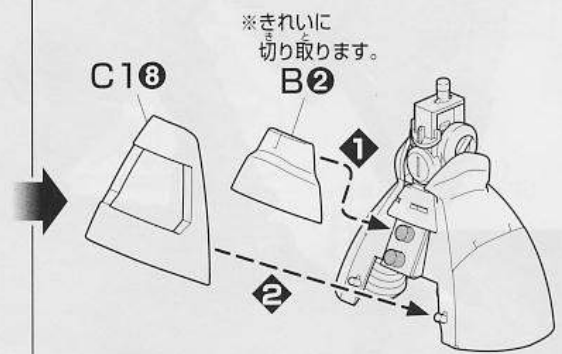
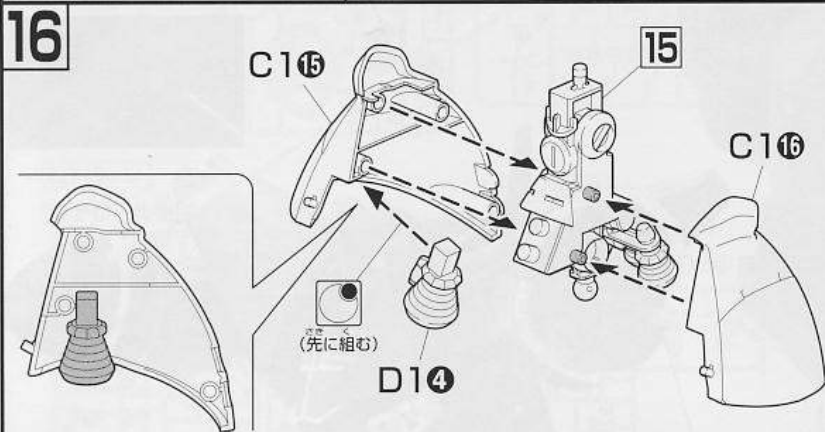
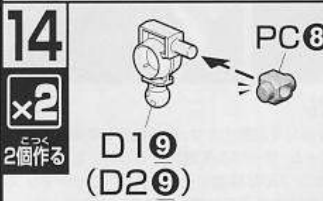
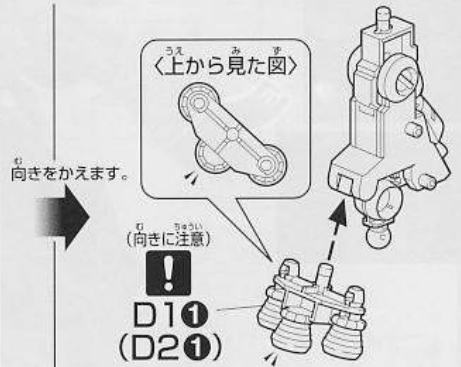
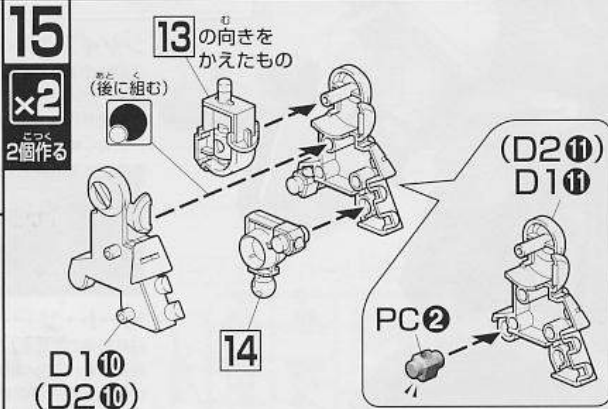
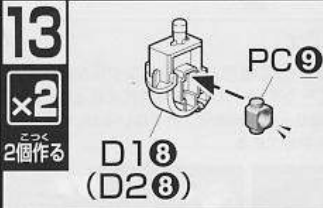
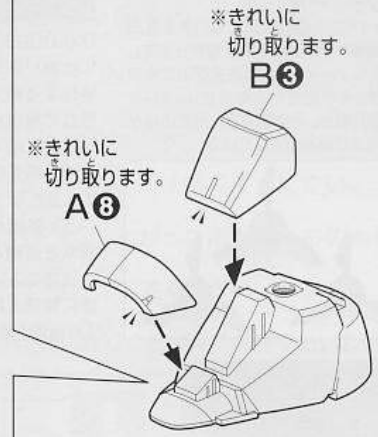
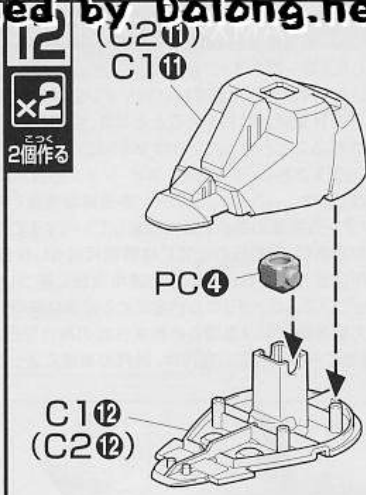
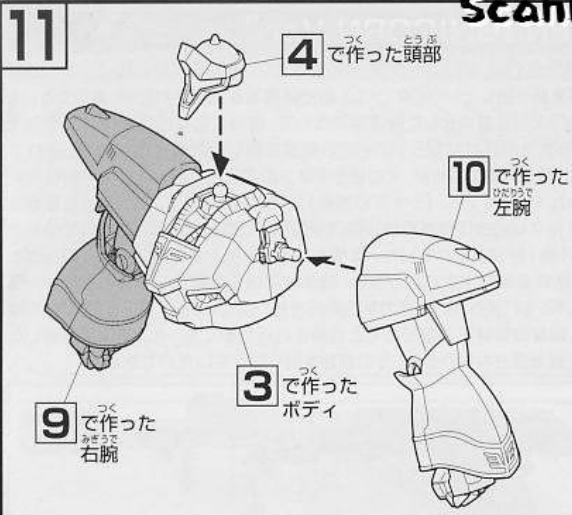
(D22)
 D12
 D17 (D27)

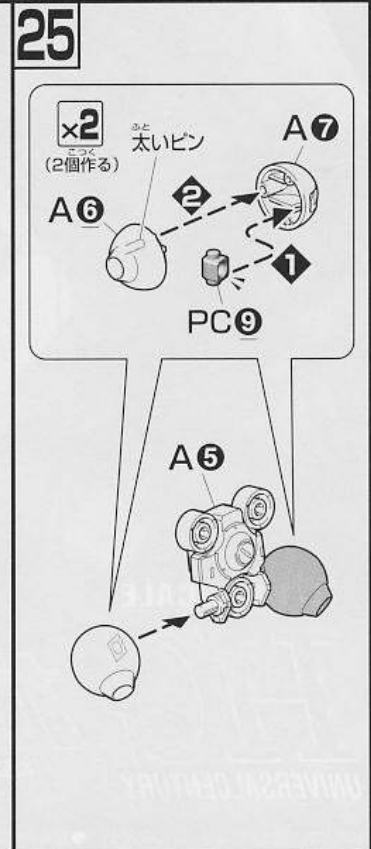
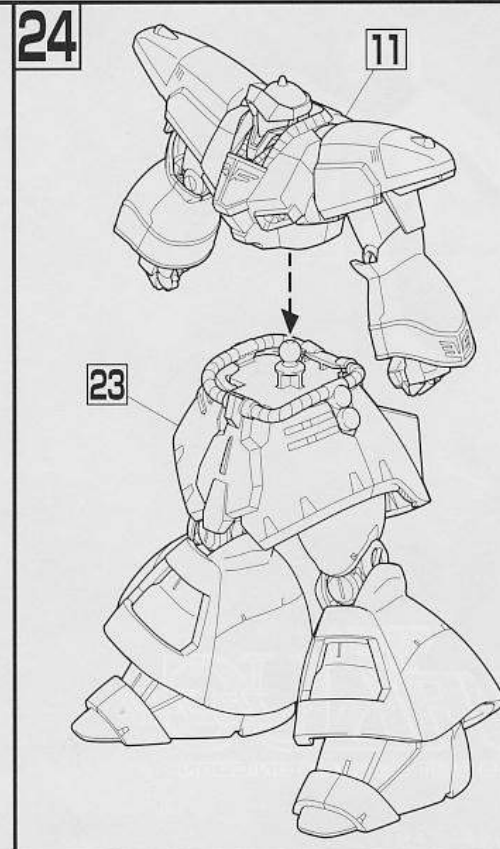
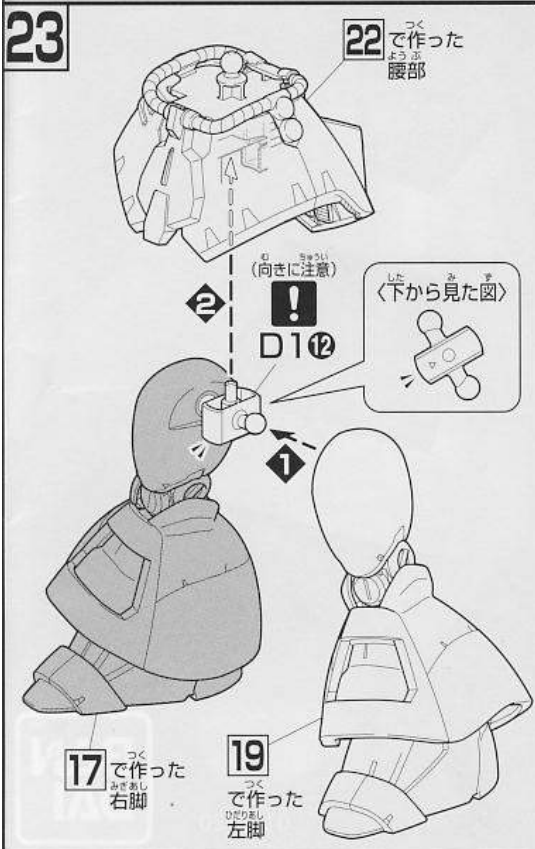
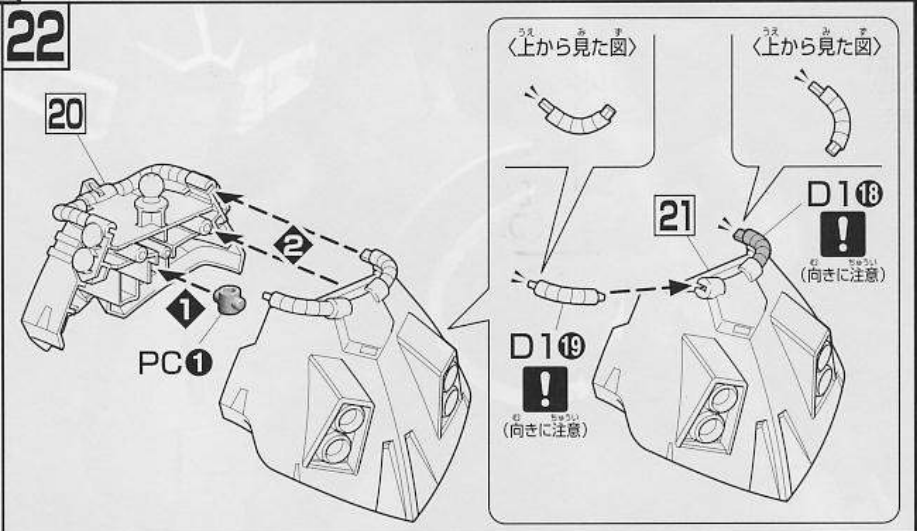
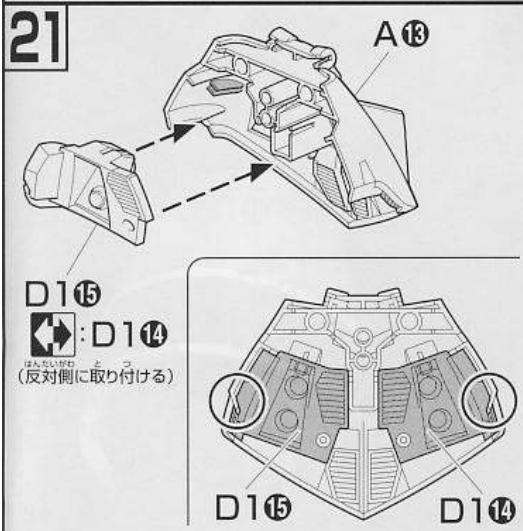
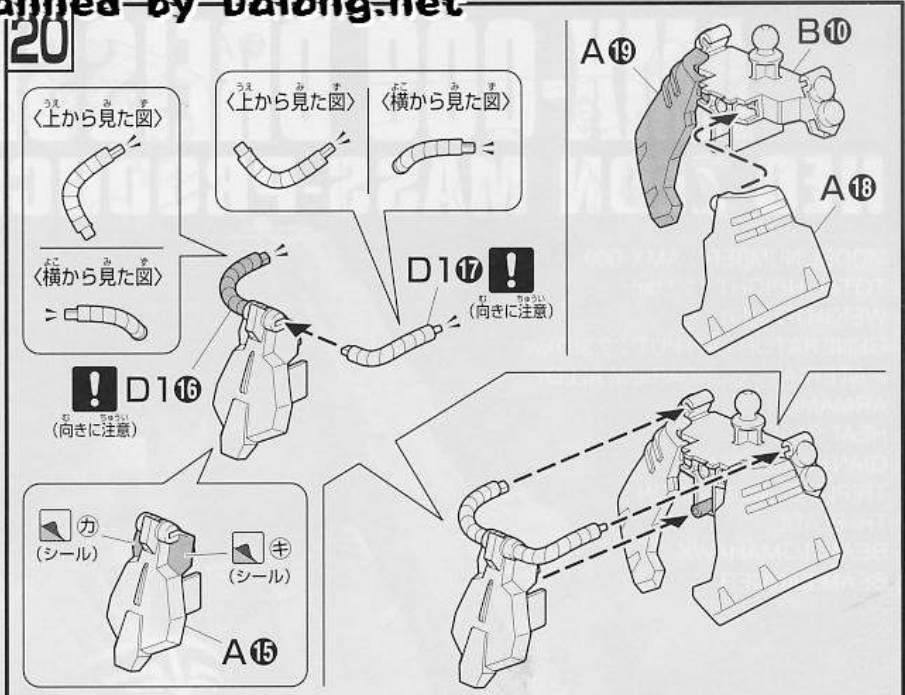
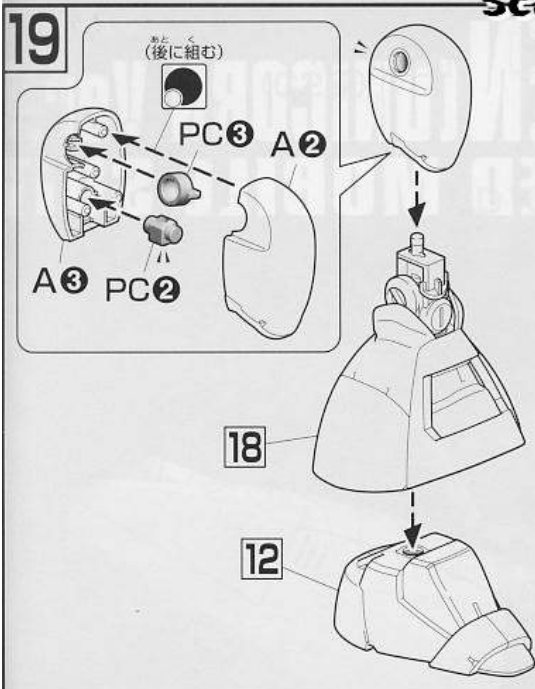
8
 x2
 2個作る
 ※きれいに切り取ります。
 (C22)
 C12
 7
 1
 2
 (シール)

5
 6
 ※きれいに切り取ります。
 (C21)
 C11
 (シール)

9
 8
 D120
 D121

10
 8
 D122
 D123





トライ・ブレード

〈ドライセン〉の代名詞ともいえる射出式の近接新兵器。収納状態から展開した3枚のブレードによる高速回転で攻撃を行う。その個性的な機構から、フレア弾をはじめとした攻撃用途以外の様々な使用法が編み出されている。



U.C.0088に勃発した「第一次ネオ・ジオン戦争」におけるネオ・ジオン軍では、人材、資材両面の不足によりモビルスーツ単機種での性能面に比重が置かれていた。同軍の汎用量産機は旧ジオン公国軍で運用実績を残したMS-09《ドム》の後継機案が採用されたが、めまぐるしく変化する戦況の中で設計変更が行われることとなり、当初の専用携行火器を基点とした装備案に代わる、極めて個性的な近接兵器を与えられて実戦に投入されることとなった。もはや本来の運用意図から大きく外れながらも、一定の戦果を残した重モビルスーツ、それがAMX-009《ドライセン》である。その翌年、ネオ・ジオンの敗北により戦争は終結したが、その後もジオンの魂は色相を変えつつ宇宙世紀史にその名を刻み続けていた。――U.C.0096。本来資源衛星であった《パラオ》は、「シャアの再来」と噂されたフル・フロンタルを首魁とする新たなネオ・ジオン残党軍の拠点として機能していた。そこには様々な過去の残存機体が時代を超越して等しく制式配備されているという不思議な光景が見られ、それらの全てには戦闘兵器らしからぬ「袖」が加えられていた。本機も袖をはじめとするエングレーピングと薄紫を基調とした再塗装が施され、《ドム》の運用思想に基づいた新兵装を設定されながらも、機体自体は規格統合をはじめとした一部小改修のみに終わっている。ガンダリウム合金による堅牢な装甲、過分ともいえる出力と推力を生来持ち合わせていた《ドライセン》は、その後開発された主力量産機に引けを取らぬ基本性能の高さから、大規模な改修は不要であると判断されたためであった。時代が要求した「恐竜的」進化の極致にあった旧型の機体は、時代の事情によって化粧を施されながらも、その威容を誇り続けていたのである。



ジャイアント・バズ

大口径の実体弾砲。「袖付き」の首魁、フル・フロンタルが駆る専用機《シナンジュ》のバズーカをベースに、専用携行火器として新規に開発が行われた。機構の一部を簡略化されているが、その威力は劣ることなく一撃で相手を沈める。



ヒート・サーベル

白兵戦用の実体剣。刀身部分を白熱化させ、敵の装甲を斬撃によって溶断する。ジオン軍がビーム・サーベルを開発する以前に運用されていた旧式の近接兵器。シンプルな構造によるコストパフォーマンスの高さから《パラオ》配備時の準近接装備として設定された。



3連装ビーム・キャノン

前腕部に内装された本体ジェネレーター直結式のビーム火器。《パラオ》配備時にはパワーサプライヤーの改善が図られており、高出力化に成功している。近距離では高速連射による圧倒的な制圧力を誇る。

ビーム・トマホーク/ビーム・ランサー

開発当時の《ドライセン》が近接戦闘に特化した設計であることを示すように、白兵戦用武器は斬撃用のビーム・トマホークと、突撃用に特化したビーム・ランサーが用意されていた。双方を繋ぎ合わせることで、トマホークのビーム刃出力を倍加させることが可能である。



SPEC

型式番号：AMX-009/全高：22.0m/本体重量：36.7t
ジェネレーター出力：2,380kw
装甲材質：ガンダリウム合金
武装：ヒート・サーベル/ジャイアント・バズ
3連装ビーム・キャノン/トライ・ブレード
ビーム・トマホーク/ビーム・ランサー

※この商品には、「HGUC ドライセン (ユニコーンVer.)」が1セット入っています。
●写真はバンダイプラモデルアクションベース2 (別売り) を使用しています。

