

© 2010 BANDAI. Illustrated by NAOKI IKA MORIYAMA

NEW  
**MOBILE SUIT**  
**HGUC**  
UNIVERSAL CENTURY

**HG**  
UNIVERSAL CENTURY

**AMS-129 GEARA ZULU (ANGELO SAUPER USE)**  
**NEO ZEON MASS-PRODUCED MOBILE SUIT**



BANDAI 2010 MADE IN JAPAN

© 2010 BANDAI. ALL RIGHTS RESERVED. BANDAI, HGUC, AND THE GUNPLA CHARACTER DESIGN ARE TRADEMARKS OF BANDAI INC. BANDAI, THE GUNPLA CHARACTER DESIGN, AND THE GUNPLA CHARACTER DESIGN ARE TRADEMARKS OF BANDAI INC.

Scanned by Dalong.net

© 創通・サンライズ

# AMS-129 GEARA ZULU (ANGELO SAUPER USE) NEO ZEON MASS-PRODUCED MOBILE SUIT

MODEL NUMBER : AMS-129  
TOTAL HEIGHT : 20.0m  
WEIGHT : 27.3t  
GENERATOR OUTPUT : 2,870kw  
MATERIAL : TITANIUM ALLOY  
AND CERAMICS COMPOSITE  
ARMAMENTS :  
LANGE BRUNO GUN PLUS  
SHIELD



1/144 SCALE

**HG**  
UNIVERSAL CENTURY

機動戦士  
**ガンダム UC**  
MOBILE SUIT GUNDAM UNICORN

BANDAI 2010 MADE IN JAPAN

●写真の完成品は塗装してあります。

0164250

**BAN  
DAI**



●写真は「ガンダムプラモデルアクションベース2(別売り)」を使用しています。



DETAIL

ディテール



重装用バックパック

胸部ディテール

頭部可動(首)

肩部可動

股関節可動

AMS-129 ギラ・ズール(アンジェロ・ザウパー専用機)

ギラ・ズール(アンジェロ・ザウパー専用機)は「機動戦士ガンダムUC」に登場する量産型モビルスーツである。U.C.0096。スペースコロニー(インダストリアル7)を襲ったテロ事件を契機に、地球連邦軍とネオ・ジオン残党軍「袖付き」による、宇宙世紀を揺るがすとされる「ラプラスの箱」を巡る戦いの火蓋が切れて落とされた。——赤い彗星の再来と噂される「袖付き」の首魁、フル・フロンタル大佐。彼がモビルスーツと呼ばれる鉄の巨人(シナンジュ)を駆り、地球連邦軍所属の戦艦(ネル・アーガマ)に強襲をかけているさなか。約20キロ離れた宙空にて、その様子を見つめながら、恍惚の表情を隠さずにいる一人の男が口中に呟く。「死んでもいい」と。——フル・フロンタル親衛隊隊長、アンジェロ・ザウパー大尉。彼自身、全身をパーソナルカラーの紫色に染め上げたモビルスーツ(ギラ・ズール)に身を委ねてはいるものの、武の力を鮮やかに示す(シナンジュ)の有り様とは大きく異なり、その巨人の四肢は戦うことを完全に放棄していた。両肩の上に張り出す二基の巨大なプロベラント・タンクを持ったそのシルエットは、その腹に収めた男の表情も相まって、天使の姿を想起させないでもない。主戦場に到着するまでの護衛が、親衛隊の仕事だ。そこからはただ、大佐の機体が纏りなす美しい世界を見つめ続けなければならない……。だが、その世界は(ネル・アーガマ)から新たに突撃した、白無垢のモビルスーツが撃ち放つ巨大なメガ粒子の塊によって、突然の終焉を迎える。アンジェロは、えも言われぬ悪寒に反応し、その敵艦に向けてランゲ・ブルーノ砲・改のトリガーを引き押してしまっていた。「わたしに……わたしに、撃たせたなあっ!」あの機体が、大佐の世界を汚した……。至福の表情から戦士の顔に豹変したアンジェロは、背部に装備したスタビライザーを尻尾のように展開し、悪魔のようなシルエットに変貌した特別製の(ギラ・ズール)が本来持つ性能を引き出す。おまえもこの手で汚してやる、(ユニコーンガンダム)!!



●写真はイメージです。




**アンジェロ・ザウパー**  
ネオ・ジオン残党軍「袖付き」でフル・フロンタル親衛隊の隊長を務める青年。階級は大尉。フロンタルに心酔している。19歳。

COLOR GUIDE

※よりリアルに仕上げたい方は、下の基本色をご覧ください。 ※カラー配合は参考値であり、写真とカラーガイドの色は異なる場合があります。 ※塗装には、より安全な「水性塗料」のご使用をおすすめします。

●腕部、脚部等:



ピンク(40%)  
+レッド(40%)  
+コバルトブルー(20%)

●腹部、スカート等:



レッド(40%)  
+コバルトブルー(35%)  
+ピンク(25%)

●胸部:



ネービーブルー(40%)  
+ミッドナイトブルー(40%)  
+パープル(20%)

●足、腕部袖等:



ミッドナイトブルー(50%)  
+ブラック(50%)

●動力パイプ:




イエロー(40%)  
+オレンジ(25%)  
+ホワイト(20%)+グレー(15%)

●プロベラントタンク装甲等:



RLM74ダークグレー(70%)  
+濃緑色(1)(15%)  
+ミッドナイトブルー(15%)

●エングレーピング部:



ホワイト(100%)

●関節等:



グレー(100%)

●ランゲ・ブルーノ砲・改等:



軍艦色(2)(100%)

●ベルト部分:



グレー(65%)+オレンジ(35%)

●モノアイ、センサー等:



ピンク(100%)

AMS-129 GEARA ZULU [ANGELO SAUPER USE]

ギラ・ズールは、「袖付き」と呼ばれるネオ・ジオン残党軍の主力モビルスーツとしてAE(アナハイム・エレクトロニクス)社が開発した量産型モビルスーツである。本機は運用される部隊や任務によって様々な仕様が存在し、その中でも「袖付き」の首魁、フル・フロンタル大佐の直属護衛部隊である親衛隊用の機体は、フロンタル専用の高機動モビルスーツ、MSN-06S シナンジュとの連携を取る必要があるため、推力の大幅な強化が図られた特別仕様機となっている。外観上では、一般所屬機の左肩に装備されていた固定式シールドを廃し、両肩を専用設計の大型スパイク・アーモアに換装して攻撃的なシルエットに改められた他、「袖付き」の由来となった手首や胸部のマーキングは、親衛隊所属であることを示すため、通常の機体よりも広範囲に施され、戦闘兵器であるモビルスーツには珍しい、華やかな印象を強く持った意匠となった。特に親衛隊長であるアンジェロ・ザウバー大尉の機体は、彼のパーソナル・カラーである紫を基調とした独特なカラーリングで塗装されており、あらゆる面で一般所屬機とは一線を画した仕様となっている。武装面においても、長距離支援

用の最新オプション装備であるランゲ・ブルーノ砲・改を優先的に配備されるなど、特権的な優遇措置を認められた親衛隊仕様機ではあったが、「袖付き」全軍内における出撃回数が非常に高いにも関わらず、その撃墜スコアは微々たるものであったという。これは主戦場において、先陣を切るフル・フロンタルへの一切の介入を、親衛隊長が禁じた故の結果である、とする逸話が存在する。このように戦闘記録から読みとれる性能評価は、実際のスペックよりも見劣りする機体ではあったが、ひとたび攻撃行動に移った際の鮮やかさは、まさに一騎当千という言葉がふさわしく、その異様な存在感と相まって、敵軍からは大いに恐れられていたという。

重装用バックパック

ギラ・ズール専用のオプション兵装として、様々なジェネレーター直結型火器を扱うために開発された大型のバックパック。本体に組み込まれた追加ジェネレーターによる対応兵器への安定したエネルギー供給に加え、二基のプロペラント・タンクとスタビライザーが取り付けられ、長時間の作戦行動が可能となった。少数が生産され、戦場における増援監視が主任務となる親衛隊機へ優先的に配備された。



シールド

一般所屬機の右肩部に標準装備されている、固定式シールドを廃した親衛隊機の防御装備。機体の姿勢によりフレキシブルに可動する。



SPEC

型式番号：AMS-129  
全高：20.0m  
本体重量：27.3t  
ジェネレーター出力：2,870kw  
装甲材質：チタン合金セラミック複合材  
武装：ランゲ・ブルーノ砲・改  
シールド

ランゲ・ブルーノ砲・改

AMS-119 ギラ・ドーガ用に開発していた長距離支援用実弾兵器「ランゲ・ブルーノ砲」を宇宙空間での運用に特化するため、長射程ビーム・ランチャーとして改良を施したギラ・ズール専用のオプション兵装。同様に専用設計された新型重装用バックパック対応兵器の一つとして設定され、収束率を極限まで高めた貫通力の高いビームを高速で発射する。



※この商品には、「ギラ・ズール(アンジェロ・ザウバー専用機)」が1セット入っています。

HGUC シリーズラインナップ

※この商品には、「HGUC ギラ・ズール(アンジェロ・ザウバー専用機)」が1セット入っています。

機動戦士ガンダム UCのMS戦闘のリアリティをHGUCで確認せよ!!

ギラ・ドーガの発展強化更新型。多様な仕様機が存在。

親衛隊長のアンジェロ用に強化された、紫基調の機体。



発展強化

サイコミュ搭載機

20m級サイコミュ搭載MS。クイン・マンサと同等の火力を装備。

NT-Dを発動させ、デストロイモードに変身するMS。

HGUC No.102 ギラ・ズール

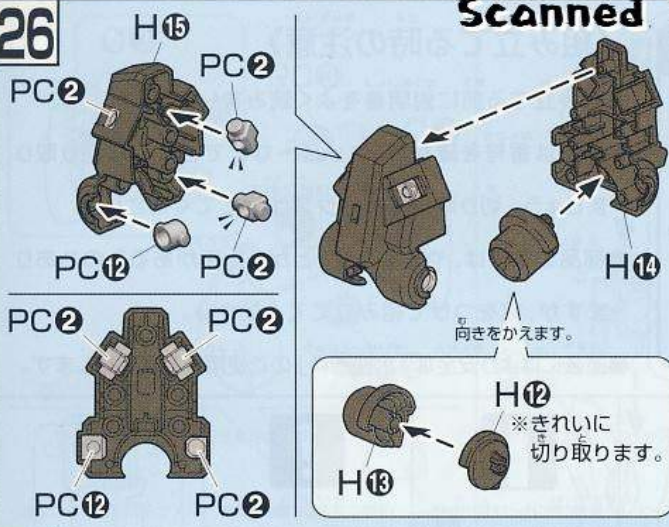
HGUC No.112 ギラ・ズール (アンジェロ・ザウバー専用機)

HGUC No.099 クシャトリヤ

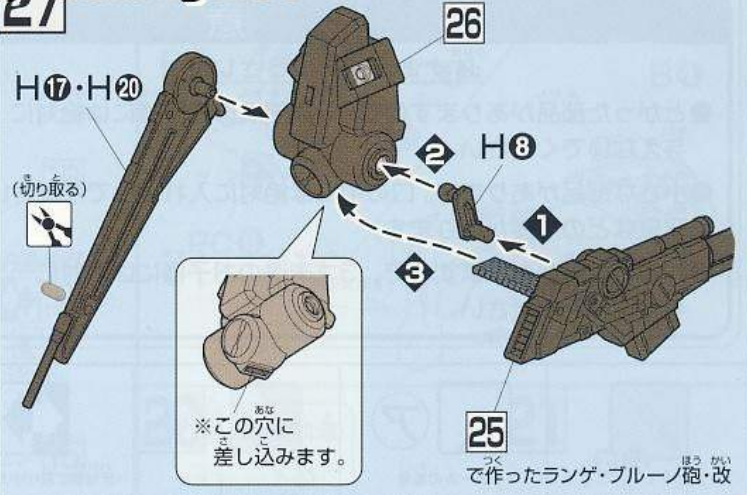
HGUC No.100 ユニコーンガンダム (デストロイモード)

HGUC No.101 ユニコーンガンダム (ユニコーンモード)

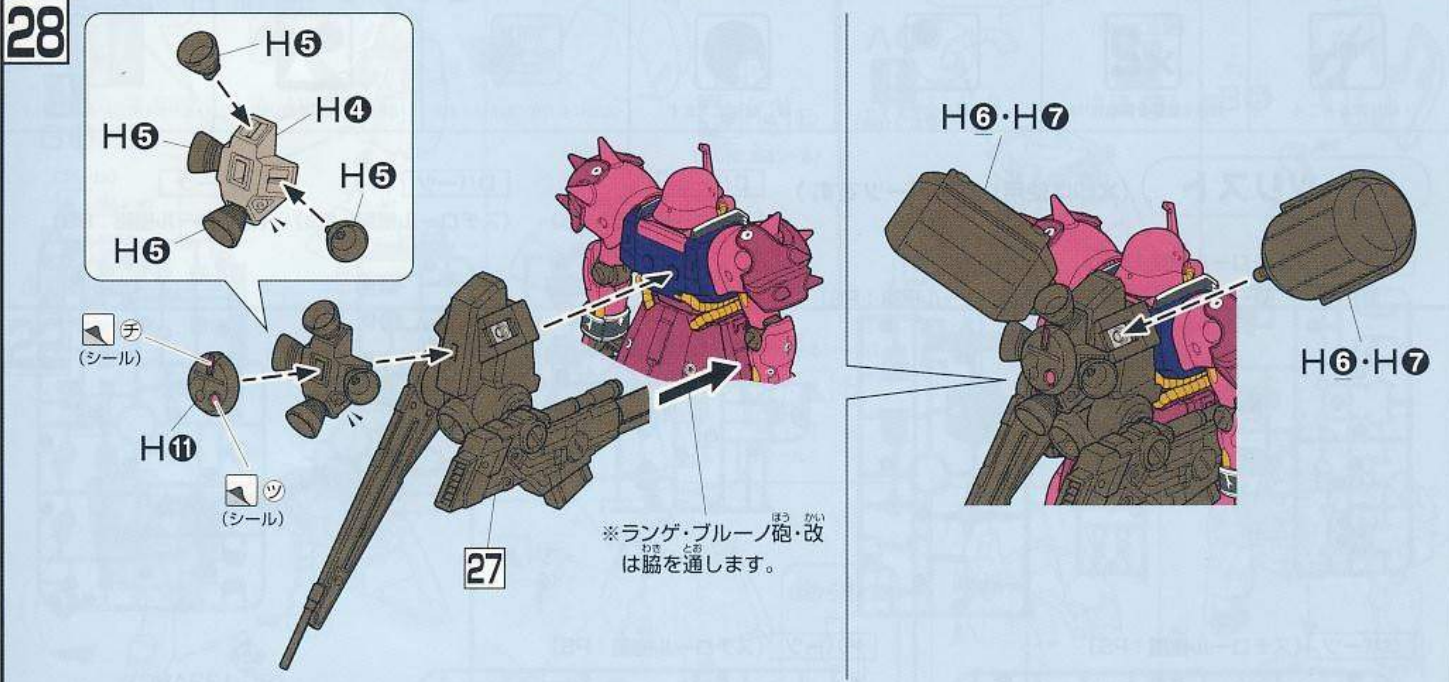
26



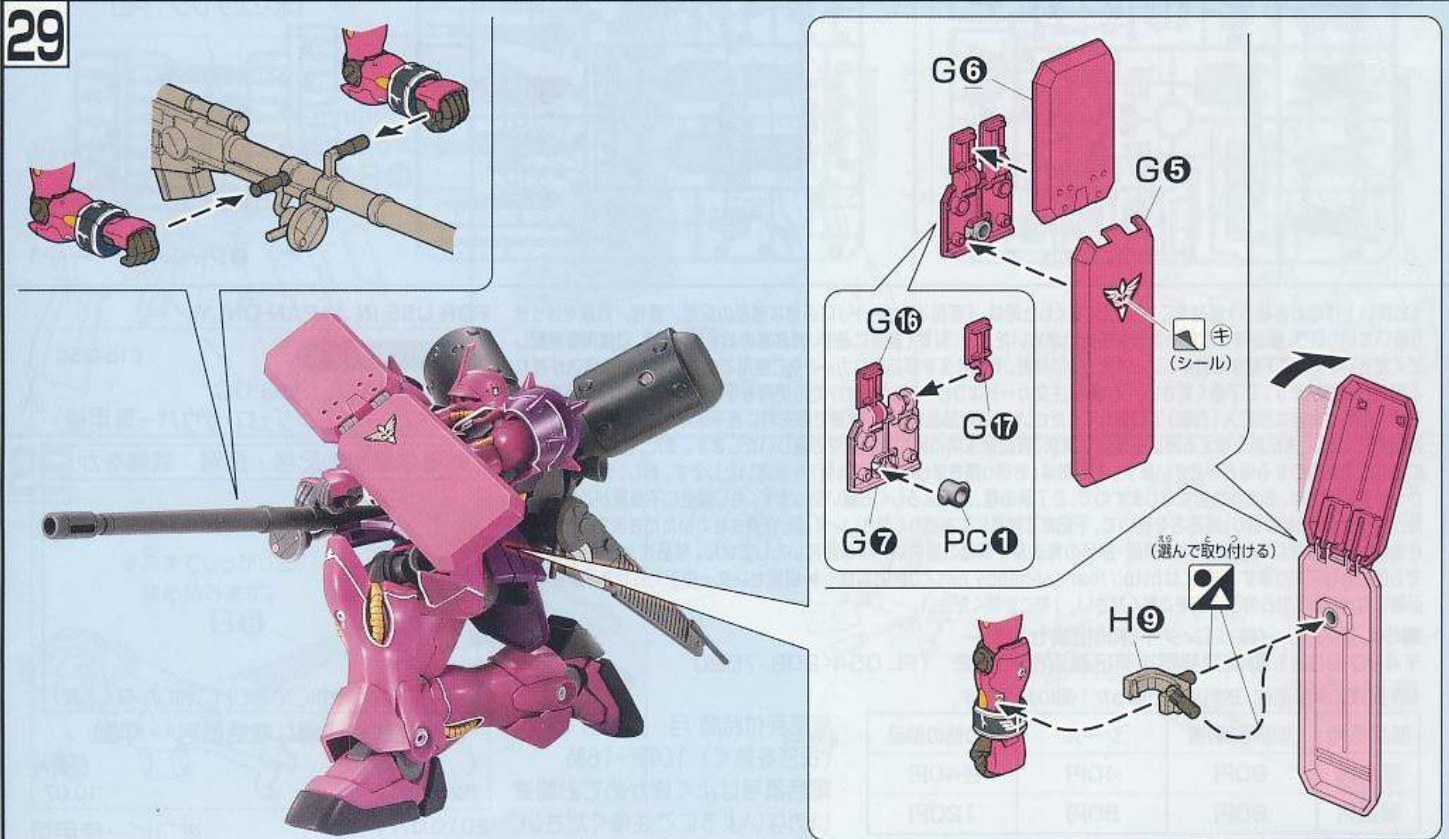
27



28



29





**注 意**

必ずお読みください

- とがった部品がありますので、8才未満のお子様には絶対に与えないでください。
- 小さな部品があります。口の中には絶対に入れないでください。窒息などの危険があります。
- 誤飲の危険がありますので、3才未満のお子様には絶対に与えないでください。

**《組み立てる時の注意》**

- 組み立てる前に説明書をよく読みましょう。
- 部品は番号を確かめ、ニッパーなどできれいに切り取りましょう。切り取った後のクズは捨ててください。
- 部品の中には、やむをえず、とがった所があるものもありますが、気をつけて組み立ててください。
- 塗装にはより安全な「水性塗料」のご使用をおすすめします。

・接着をするところ	・シールの番号	・デカールの番号	・反対側に取り付けるパーツ	・両側と同じパーツを取り付ける	・向きに注意して取り付ける	・ビスの締めすぎに注意
・切り取る場所	・部品を数値の個数作ります	・先に組み立てます	・後に組み立てます	・数値に合わせて回転させます	・どちらかを選んで取り付ける	・反対側も同じように動かします

**パーツリスト**

(X印は使用しないパーツです。)

**Cパーツ**

(スチロール樹脂：PS)

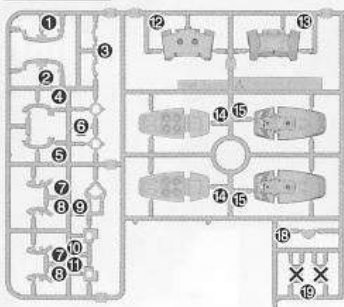
**Dパーツ** (x2)

(スチロール樹脂：PS)

**Eパーツ**

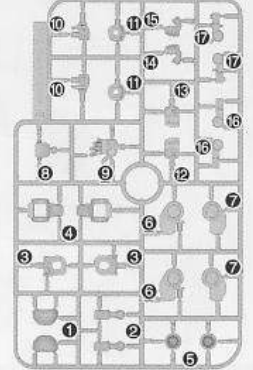
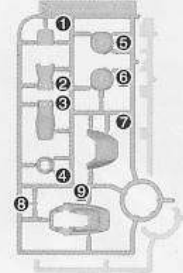
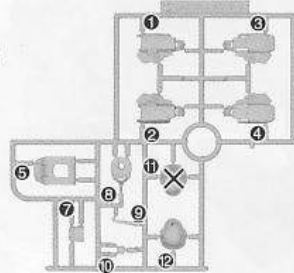
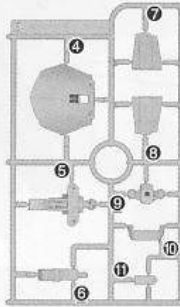
(スチロール樹脂：PS)

**Aパーツ** (スチロール樹脂：PS)

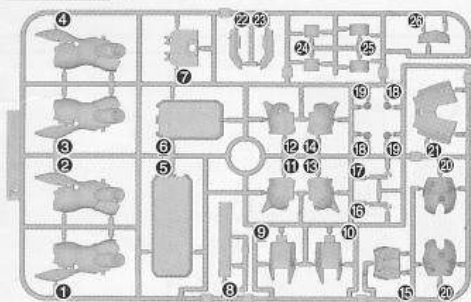


**Bパーツ**

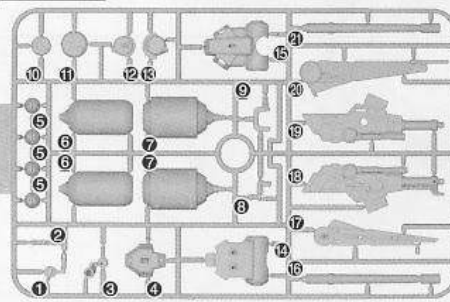
(スチロール樹脂：PS)



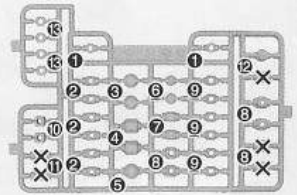
**Gパーツ** (スチロール樹脂：PS)



**Hパーツ** (スチロール樹脂：PS)



**<PC-132ABC>**  
(ポリエチレン：PE)



●シール……………1

《お買い上げのお客様へ》部品をこわしたり、なくした時は、「部品注文カード」に必要な部品の記号／番号／数量をはっきり書いて切り取り、郵便局で定額小為替をお買い求めいただき、封書（裏面に必ず、お客様のお名前、年齢、ご住所を明記してください。）にて下記までお申し込みください。なお、やむをえず部品注文カードをご使用できない場合には発送が遅れる場合がございます。ご了承ください。又、部品注文カードはコピー（拡大含む）での使用も可能です。代金は、料金表通りです。定額小為替は無記入（白紙）で同封してください。なお、部品の形状・重量で郵送料に過不足が生じることがあります。部品発送の際に表記額を超える時は不足分を請求、表記額未満の時には残額をお返しいたします。また、在庫がない場合には注文をお断りする場合がございます。その際は、お送り頂きました代金（為替）を返送いたします。但し、それ以外に掛かった手数料等は、お客様負担になりますので、ご了承の程、何卒よろしくお願い致します。もし部品に不良品がございましたら、その部品を切り取り、商品名を書いて、下記まで封書にてお送りください。良品と交換させていただきます。ご記入頂きました個人情報につきましては、商品・部品の発送及び情報の提供以外には使用いたしません。部品注文の方法は、HPでもご紹介しております。詳しくは<http://bandai-hobby.net>より▶お客様へ▶相談センターのお知らせ▶「■部品が必要になったらこちらのページをご覧ください。」をご参照ください。

■申し込み先 (株)バンダイ静岡相談センター  
〒420-8681 静岡県静岡市葵区長沼500-12 TEL 054-208-7520

《料金表》●部品代、送料は切り取った1個の料金です。

部品番号	取扱説明書	シール	その他の部品
部品代	80円	40円	各40円
郵送料	80円	80円	120円

・電話受付時間 月～金曜日  
(祝日を除く) 10時～16時  
・電話番号はよく確かめてお間違いないようにご注意ください。

**FOR USE IN JAPAN ONLY.**

**部品注文カード**

0164250

1/144SCALE HG UC  
ギラ・ズール(アンジェロ・ザウパー専用機)

必要な部品の記号・番号・数量をかか

●注文された理由(○で囲む)(こわしたなくした)

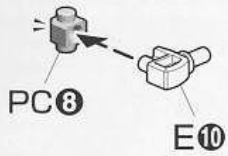
・日中ご連絡可能な電話番号 ・年齢  
( ) ( 才 )  
R2101612 '10.07

2010.07/T・ON

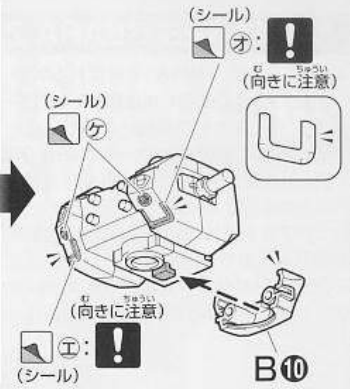
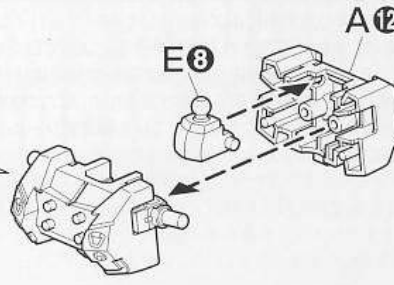
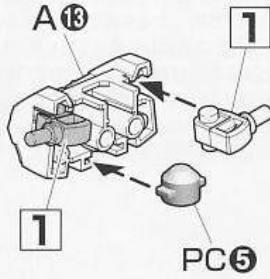
※コピー使用可

1

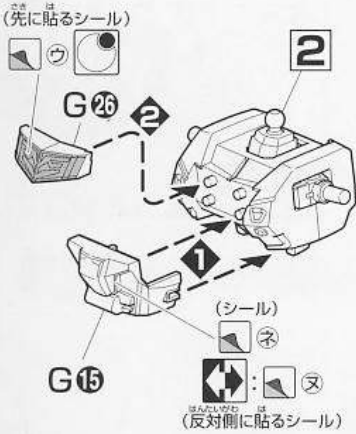
x2  
こづく  
2個作る



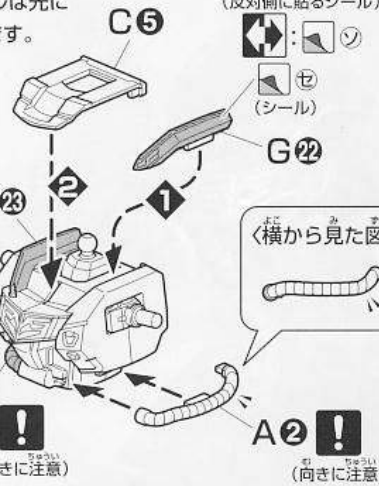
2



3



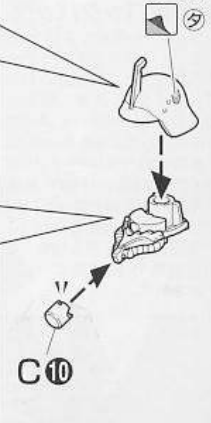
※シールは先に貼ります。



4

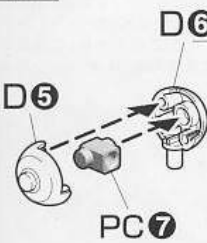


※カラーページの写真を参考に貼ってください。



5

x2  
こづく  
2個作る



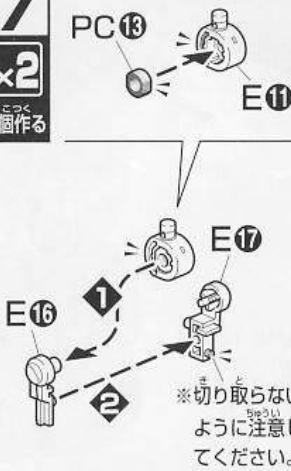
6

x2  
こづく  
2個作る



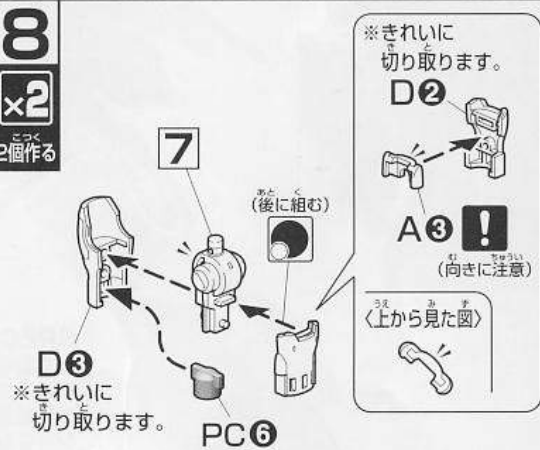
7

x2  
こづく  
2個作る



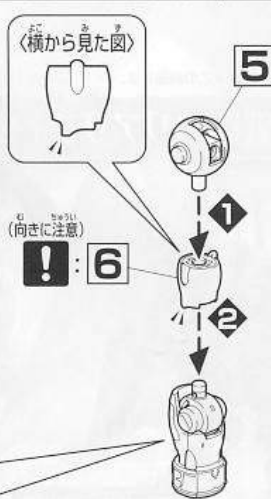
8

x2  
こづく  
2個作る

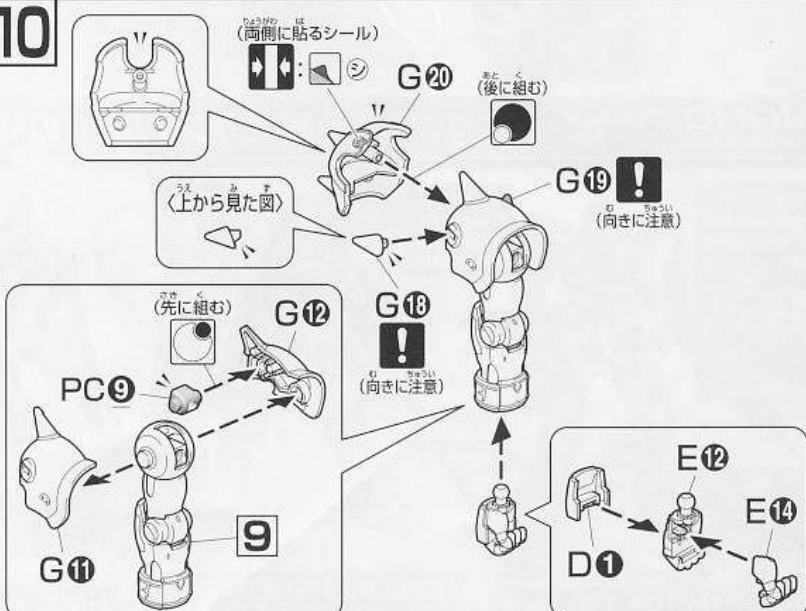


9

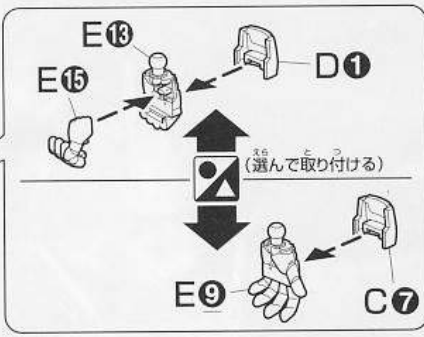
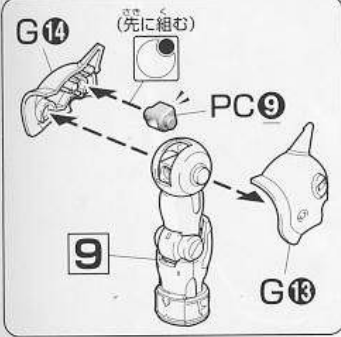
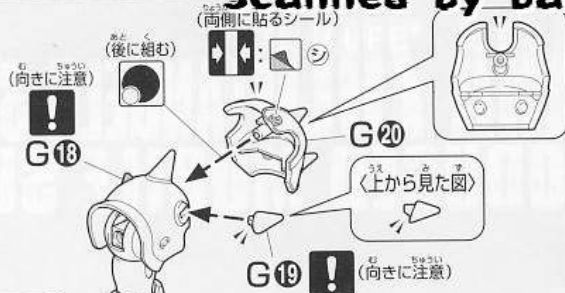
x2  
こづく  
2個作る



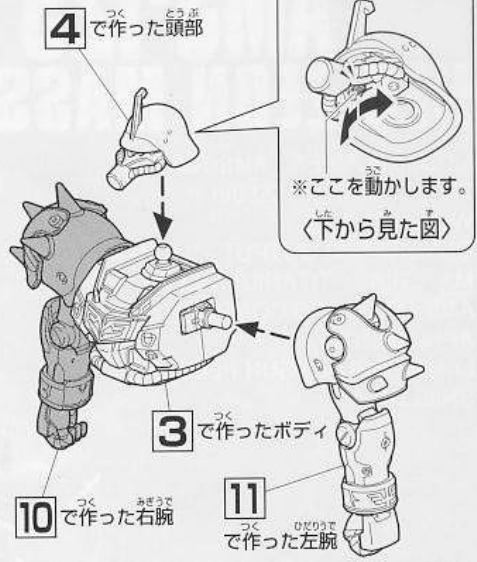
10



11



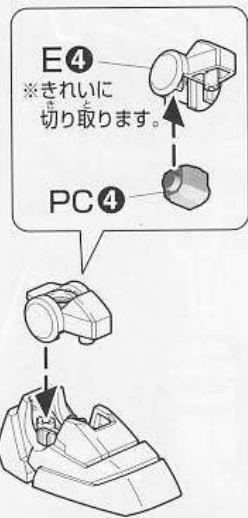
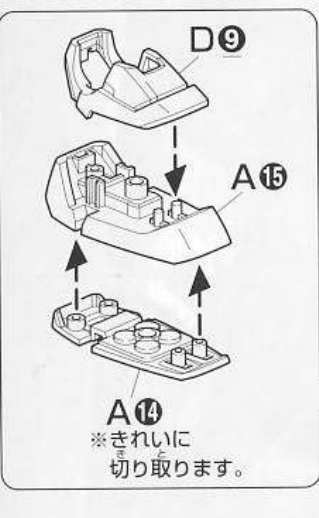
12



モノアイの可動

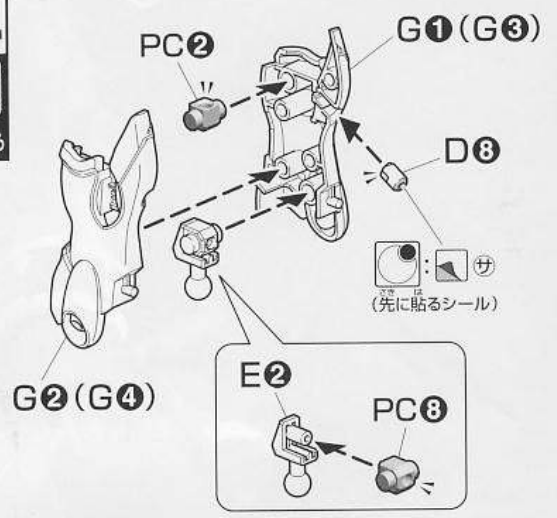
13

x2  
こっく  
2個作る



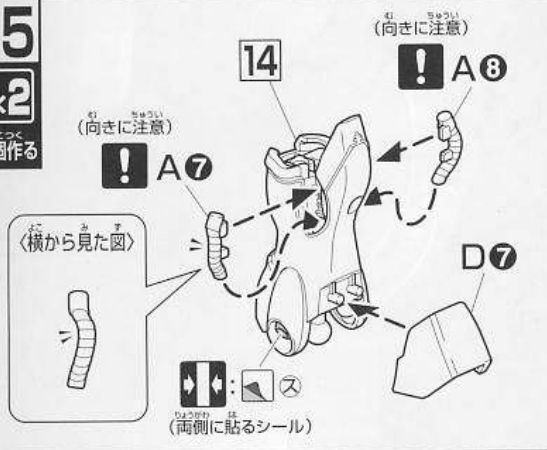
14

x2  
こっく  
2個作る

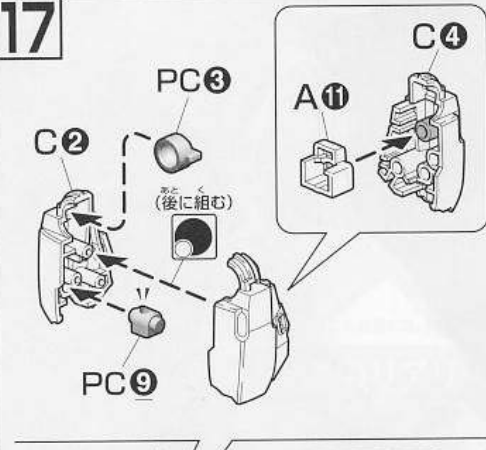


15

x2  
こっく  
2個作る



17



16

x2  
こっく  
2個作る

