

© 創通・サンライズ

HG
UNIVERSAL CENTURY

MOBILE SUIT
GUNDAM
0083
STARDUST MEMORY



MS-06F-2 ZAKU II F2
E.F.S.F. MASS PRODUCTIVE MOBILE SUIT



BANDAI 2010 MADE IN JAPAN

この商品には、「HGUC ザクII F2型 連邦軍仕様」が1セット入っています。パッケージの裏面・イタダキと商品とは多少異なりますのでご了承ください。

Illustrated by lo Takuya

Scanned by Dalong.net

MS-06F-2 ZAKU II F2

E.F.S.F. MASS PRODUCTIVE MOBILE SUIT

MODEL NUMBER : MS-06F-2

TOTAL HEIGHT : 17.5m

WEIGHT : 49.9t

TOTAL WEIGHT : 70.3t

GENERATOR OUTPUT : 986kw

MATERIAL : SUPER-HARD STEEL ALLOY

ARMAMENTS :

MMP-78 120mm ZAKU MACHINEGUN

MMP-80 90mm MACHINEGUN

HEAT HAWK

TRIPLE MISSILE POD

HAND GRENADE

© 創通・サンライズ



1/144 SCALE

HG
UNIVERSAL CENTURY

MOBILE SUIT
GUNDAM
0083
STARDUST MEMORY

BANDAI 2010 MADE IN JAPAN

●写真の完成品は塗装してあります。

0162048

BAN
DAI

ACTION



DETAIL



ディテール

MS-06F-2 ザクⅡF2型 連邦軍仕様

MS-06F-2 ザクⅡF2型は、OVA作品「機動戦士ガンダム0083 STARDUST MEMORY」及び劇場用作品「機動戦士ガンダム0083 ジオンの残光」に登場した量産型MSである。U.C.0083年10月13日夜半、オーストラリアのトリントン基地に寄港していた地球連邦軍最新鋭のベガサス級強襲揚陸艦アルビオンの格納庫から、核弾頭を搭載したガンダム試作2号機がジオン残党の“デラース・フリート”によって強奪されてしまった。「ソロモンの悪夢」とあだ名されるアナベル・ガトーによる2号機強奪と、それを援護する別働隊の奇襲によって壊滅状態に陥ったトリントン基地は、指揮をアルビオンのシナプス艦長へと委譲し、被害を免れたMSをかき集めて追撃隊を差し向ける。バニング大尉率いるMS小隊は、2号機を回収に来たコムサイを撃墜するも、さらに逃亡するガトーらを追って、大陸西端のブルーム海岸にほど近い岩場にまで到達する。後発のカレント小隊もすでに返り討ちに遭い、残る機体はバニングのジム改、コウのガンダム試作1号機、キースのザクⅡF2型の3機のみとなってしまった。浸食された岩塊が林立する海岸で、払蕩の濃霧に覆われたまま戦闘が始まった。岩に身を潜めコウら待ち受けるガトー。乱戦のなか、ドム・トローベンのジャイアント・バスがキースのザクⅡF2型を狙う。「そこかぁー!!」弾道を見てビーム・サーベルを抜き放ったコウがドム・トローベんに躍りかかるものの、足場が崩れ機体ごと倒れてしまう。「これじゃあ白兵より始末が悪い」コウを援護すべく、キースがザク・マシンガンで敵を牽制しながら駆け寄る。と、その時、ドム・トローベンがキースが駆るザクⅡF2型のそっぽを狙ってヒート・サーベルで斬り掛かってきた!!

●写真はイメージです。

COLOR GUIDE

●よりリアルに仕上げたい方は、下の基本色をご覧ください。 ●カラー配合は参考値であり、写真とカラーガイドの色は異なる場合があります。
 ※塗装には、より安全な「水性塗料」のご使用をおすすめします。

●本体等: ホワイト (70%) +セールカラー (30%)	●関節等: グレー (85%) +ブラック (15%)	●胸部側面等: ミッドナイトブルー (90%) +ホワイト (10%)	●バーニア内部等: レッド (100%)	●ヒート・ホーク刃: シルバー (100%)
--------------------------------------	-----------------------------------	---	-------------------------	---------------------------

MS-06F-2 ZAKU II F2

「ザクII F2型(後期型ザクII、後期生産型ザクII)」は、ザクのバリエーションのうちでも後期に開発されたものである。そもそも「MS-06 ザクII」は、一年戦争において名実共にジオン公国軍の主力となったMSであり、グフやドム、ゲルググといった新型機の開発以降も機能向上、設計改善などが加えられ、生産もそれなりの規模で継続されていたため、多数の機体バリエーションを持つに至った。中でも「Fタイプ」は汎用性が高く、空間戦闘を前提として開発されているが、重力下での運用にも柔軟に対応できたため、各バリエーションの中でも最大の生産数を誇る。「F2タイプ」は、そのF型の後期生産型で、地球降下作戦以降の実働データが反映された機体である。設計上の変更点は、当初より指摘されていた胸部装甲の強度改善に伴う仕様変更が大きなもので、外観上も他の同系機との最大の差異となっている。また、統合整備計画の実施と重複する期間に生産された機体もあり、コクピットや内装品、一部部材のスペックなど、F2タイプそのものにも第2期生産型と呼ばれる仕様違いが存在する。F2タイプの基本コンセプトは、機体の軽量化とスラスト

一推力の向上などによる機動性の強化を行う事によって、ザクの基本スペックを「対MS戦闘」まで引き上げる事を目的としていた。また、初期のF型よりも重力下環境への適応能力に優れ、ほぼ無改造で標準的な軍事行動に投入可能であった。このことは、トータルで見た場合の戦力向上にも貢献していると言える。それに加え、統合整備計画を経て仕様変更を受けた機体は、既存の機体と比べて操作が簡易で、新兵や学徒動員による兵士などにも歓迎された。この特徴は、MSパイロットのエンリーモデルとしても優秀であることを意味する。実際、戦後連邦軍に接收された同型機は、使い勝手の良さもあって、各地の連邦軍基地において運用され、訓練や慣熟はもとより、模擬戦のアグレッションとしても重宝された。無論、スペック上はパワード・ジムなど連邦製の新鋭機に及ぶべくも無かったようだが、この機体で一人前になったと自認する連邦軍パイロットも少なくない。

F2型の生産設備のほとんどは戦争によって失われており、接收した機体が耐用年数を過ぎれば廃棄される運命にあった。それでも、この期間に育成されたMSパイロットの多くは公国系の機体感覚を好むものも多く、グリプス戦争に至るまでの間、連邦軍のMS部隊の編成に公国系のガルバルディアやハイザックなどの機体群が配備される一因となっている。

MMP-78 120mmザク・マシンガン

一年戦争後期に使用された通称「ザク・マシンガン」と呼ばれる公国軍のMS用マシンガン。対空砲弾も使用可能となっており、専用のマガジンとドラムマガジンのどちらも装備できるほか、グレネード・ランチャーも装備可能。

対空砲弾マガジン装着時



MMP-80 90mmマシンガン

一年戦争後期に多用されたMS用マシンガン。90mm実体弾を射出する。


SPEC

型式番号：MS-06F-2
 頭頂高：17.5m
 本体重量：49.9t
 全備重量：70.3t
 ジェネレーター出力：986kw
 装甲材質：超硬スチール合金
 武装：MMP-78 120mmザク・マシンガン
 MMP-80 90mmマシンガン
 ヒート・ホーク
 3連装ミサイルポッド
 ハンド・グレネード



ハンド・グレネード

近接戦闘用の手榴弾。使用時には柄が伸長し、より遠距離に投擲することができる。サイドスカートアーマーに2基換行可能。



ヒート・ホーク

近接戦闘用の斬撃装備。ブレード部分が赤熱化し、敵の装甲などを溶断する。



3連装ミサイルポッド

脚部にマウントして使用する3連装のミサイルポッド。地上戦において多用されたが、無論宇宙空間でも使用可能である。

HGUC シリーズラインナップ

※この商品には、「HGUC ザクII F2型 連邦軍仕様」が1セット入っています。

ガンダム強奪... 終わりなき追撃!!

奪われたGP02、それを奪還したいコウ・ウラキ連、地上を舞台に激しい戦闘が繰り広げられる!!



ジム改をベースに新型のバックパックを搭載した実験機。

新型モビルスーツ開発計画で作られた試作1号機。

MS-09ドムの砂漠仕様をさらに発展させたモデル。ホバーが強化され、卓越した機動性を見せた。

局地戦用に改造されたMS-09ドムのバリエーション機のひとつ。陸戦用として高い性能が要求された機体。

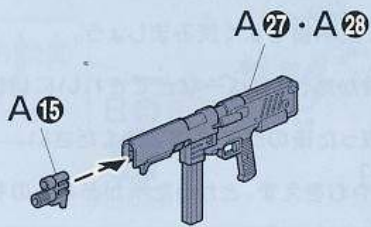
HGUC No.067 パワード・ジム

HGUC No.013 ガンダムGP01 ゼフィランサス

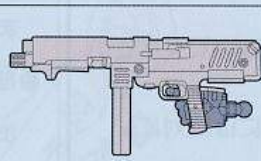
HGUC No.017 ドムトローパー

HGUC No.027 ドムトローパー サンドブラウン

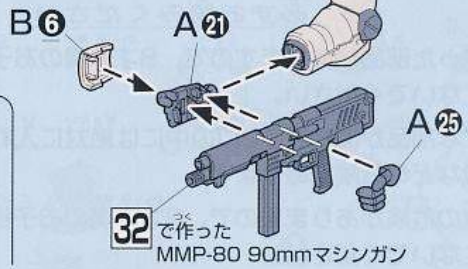
32



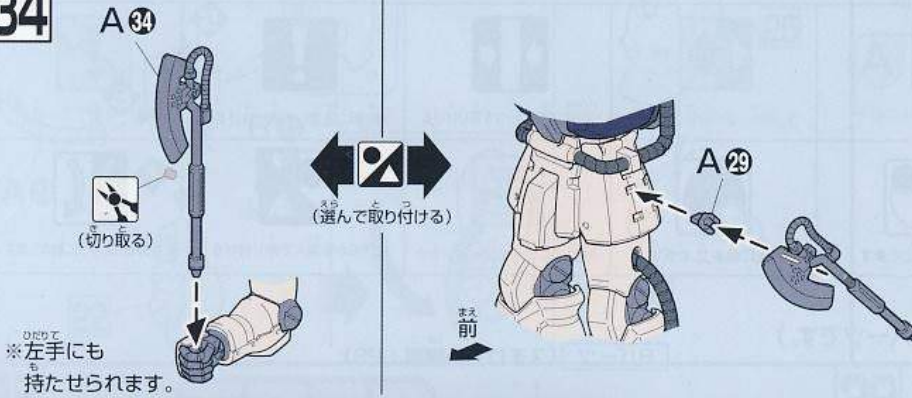
33



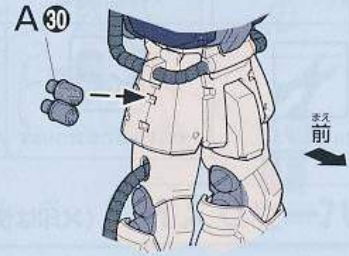
※右手首は外しておきます。
(手首はMMP-78 120mmザク・マシンガンと共通です。)



34

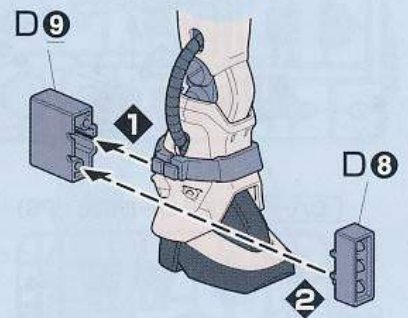
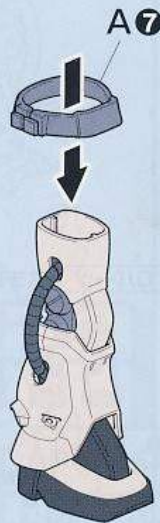
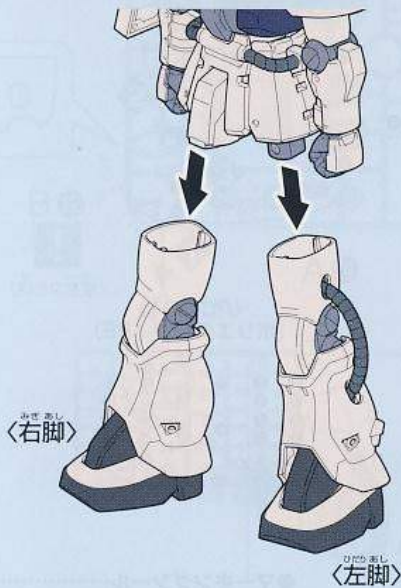


35



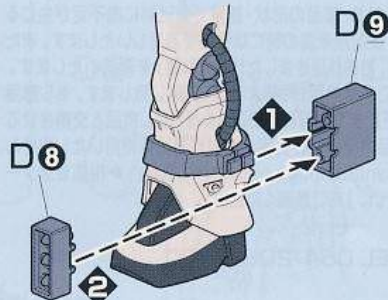
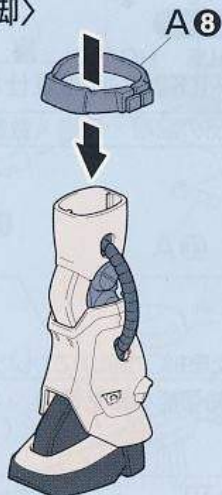
36 3連装ミサイルポッドの取り付け方

37 〈右脚〉



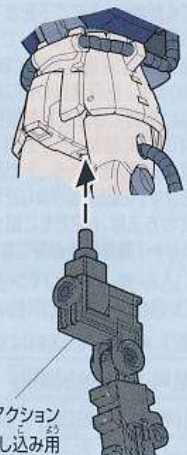
※取り付けたら、脚を外した時と逆の手順で戻します。

38 〈左脚〉



※取り付けたら、脚を外した時と逆の手順で戻します。

39



※パンダイブモデルアクションベース2 (別売り)差し込み用 (丸型)BA4-A9

注意

必ずお読みください

- とがった部品がありますので、8才未満のお子様には絶対に与えないでください。
- 小さな部品があります。口の中には絶対に入れないでください。窒息などの危険があります。
- 誤飲の危険がありますので、3才未満のお子様には絶対に与えないでください。

《組み立てる時の注意》

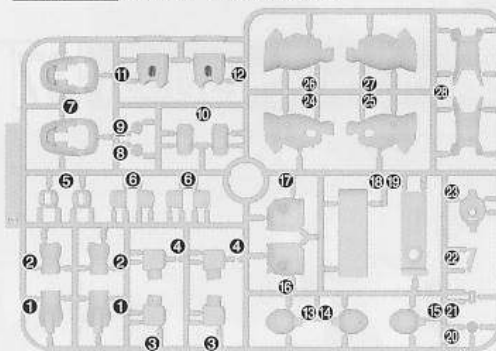
- 組み立てる前に説明書をよく読みましょう。
- 部品は番号を確かめ、ニッパーなどできれいに切り取りましょう。切り取った後のクズは捨ててください。
- 部品の中には、やむをえず、とがった所があるものもありますが、気をつけて組み立ててください。
- 塗装にはより安全な「水性塗料」のご使用をおすすめします。

 ・接着をするところ	 ・シールの番号	 ・デカールの番号	 ・反対側に取り付けるパーツ	 ・両側に同じパーツを取り付ける	 ・向きに注意して取り付ける	 ・ヒスの締めすぎに注意
 ・切り取る場所	 ・部品を数値の個数作ります	 ・先に組み立てます	 ・後に組み立てます	 ・数値に合わせて回転させます	 ・どちらかを選んで取り付ける	 ・反対側も同じように動かします

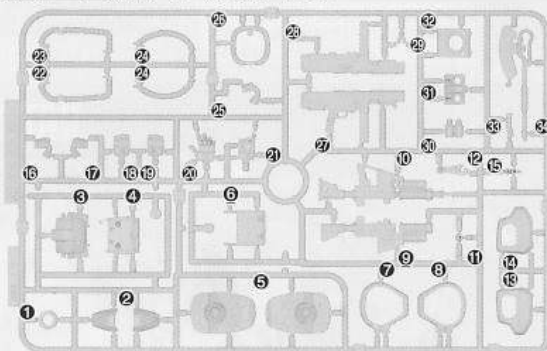
パーツリスト

(X印は使用しないパーツです。)

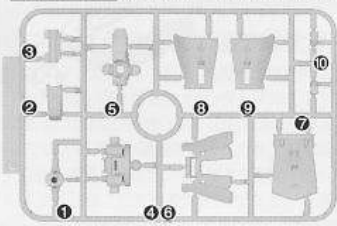
Bパーツ (スチロール樹脂: PS)



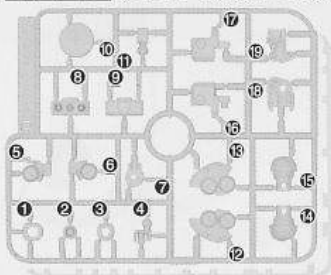
Aパーツ (スチロール樹脂: PS)




Cパーツ (スチロール樹脂: PS)



Dパーツ (スチロール樹脂: PS) (×2)



〈PC-001〉
(ポリエチレン: PE)



●マーキングシール……………1

（お買い上げのお客様へ）部品をこわしたり、なくした時は、「部品注文カード」に必要な部品の記号／番号／数量をはっきり書いて切り取り、郵便局で定額小為替をお買い求めいただき、封書（裏面に必ず、お客様のお名前、年齢、ご住所を明記してください。）にて下記までお申し込みください。なお、やむをえず部品注文カードをご使用できない場合には発送が遅れる場合がございます。ご了承ください。又、部品注文カードはコピー（拡大含む）での使用も可能です。代金は、料金表通りです。定額小為替は無記入（白紙）で同封してください。なお、部品の形状・重量で郵送料に過不足が生じる場合があります。部品発送の際に表記額を超える時は不足分を請求、表記額未済の時は残額をお返しいたします。また、在庫がない場合には注文をお断りする場合がございます。その際は、お送り頂きました代金（為替）を返送いたします。但し、それ以外に掛かった手数料等は、お客様負担になりますので、ご了承の程、何卒よろしくお願い致します。もし部品に不良品がございましたら、その部品を切り取り、商品名を書いて、下記まで封書にてお送りください。良品と交換させていただきます。ご記入頂きました個人情報につきましては、商品・部品の発送及び情報の提供以外には使用いたしません。部品注文の方法は、HPでもご紹介しております。詳しくは<http://bandai-hobby.net>より▶お客様へ▶相談センターのお知らせ▶「■部品が必要になったらこちらのページをご覧ください。」をご参照ください。

■申し込み先 (株)バンダイ静岡相談センター
〒420-8681 静岡県静岡市葵区長沼500-12 TEL 054-208-7520

《料金表》●部品代、送料は切り取った1個の料金です。

部品番号	取扱説明書	シール	その他の部品
部品代	80円	40円	各40円
郵送料	80円	80円	120円

・電話受付時間 月～金曜日
(祝日を除く) 10時～16時
・電話番号はよく確かめてお間違いないようにご注意ください。

FOR USE IN JAPAN ONLY.

部品注文カード

0162048

1/144SCALE HG UC
ザクⅡF2型 連邦軍仕様

必要な部品の記号・番号・数量をかく

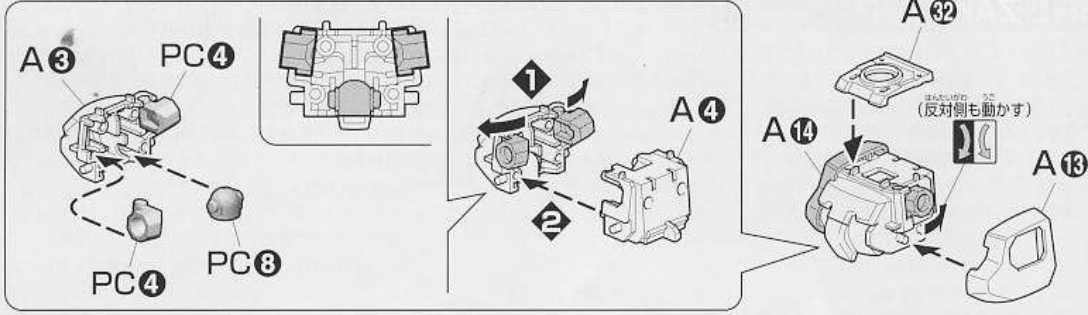
●注文された理由(○で囲む)(こわした/なくした)

・日中ご連絡可能な電話番号 ・年齢
() () (才)
R2091786 '10.03

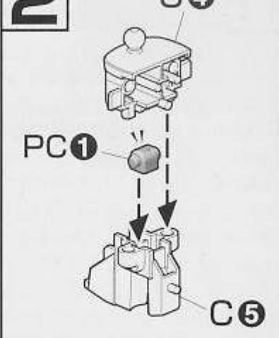
2010.03/T・TO

※コピー使用可

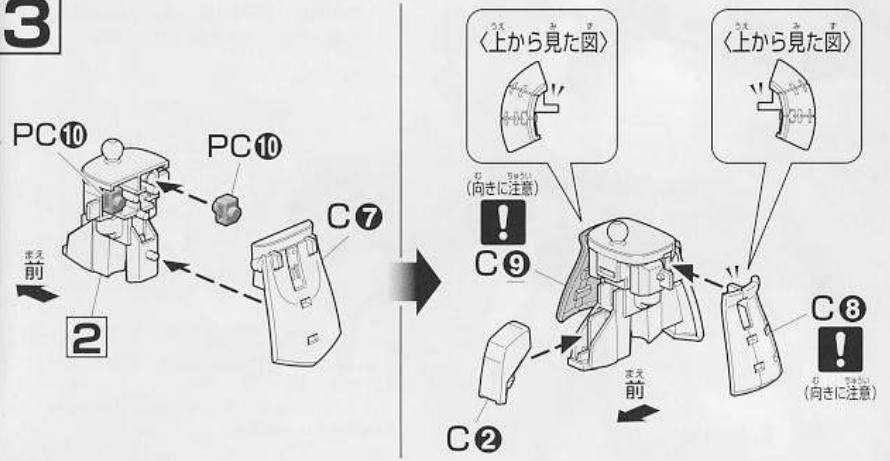
1



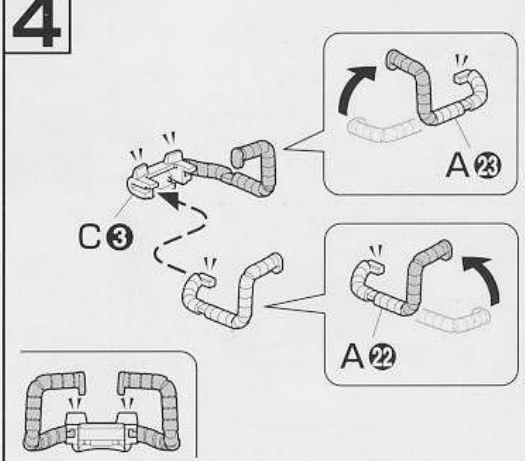
2



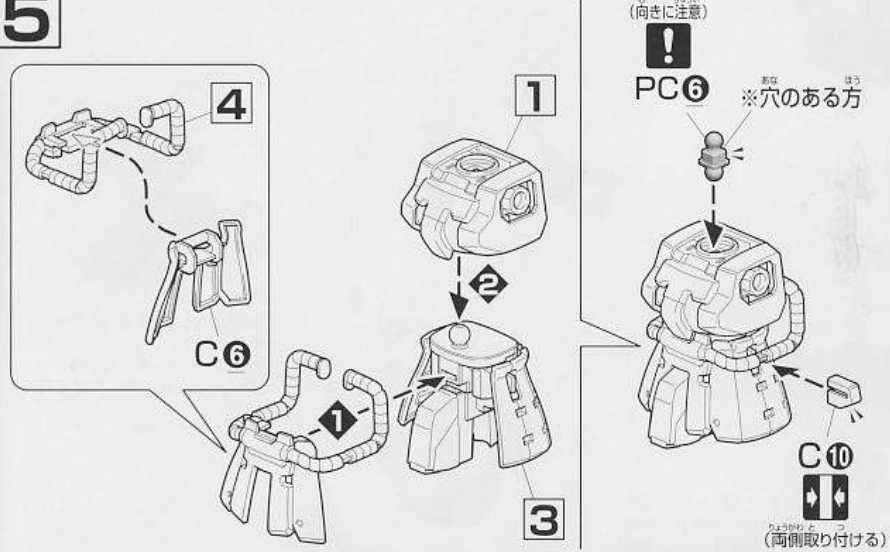
3



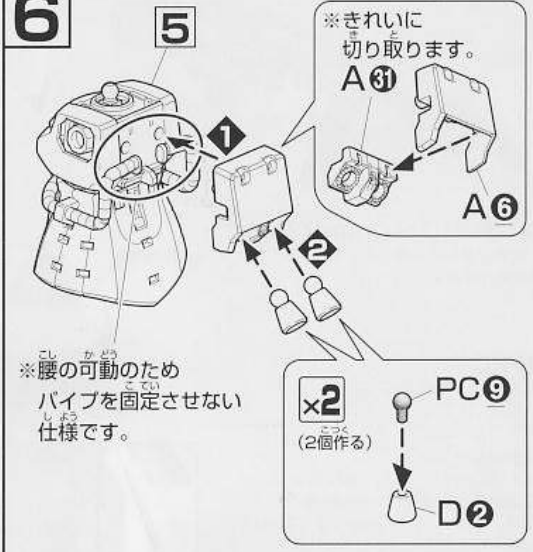
4



5



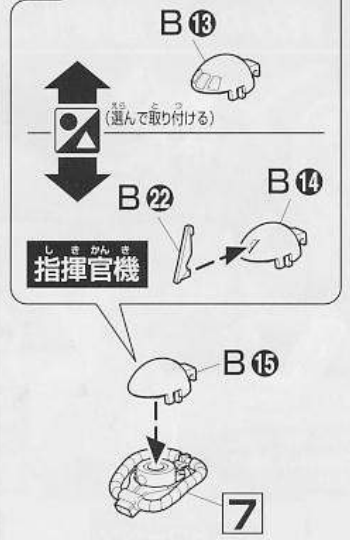
6



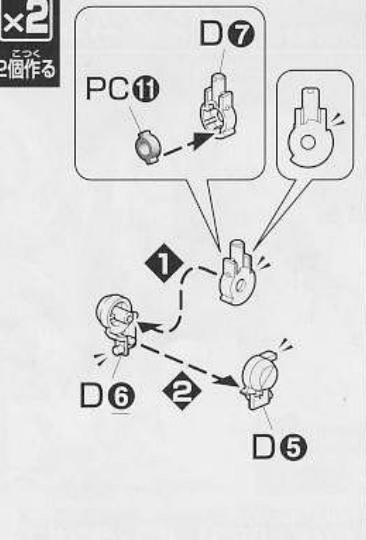
7



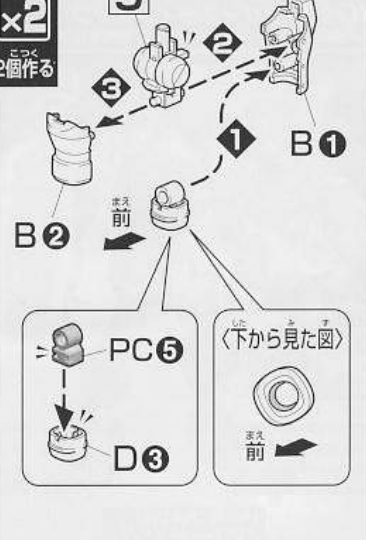
8



9



10



11
x2
こっく
2個作る

D4
PC1
B3
B4
PC11
(後に組む)

12

11
B6
10
A18
A16
B6

(向きに注意)
!

13

B10
B19
PC2
12

※きれいに
切り取ります。

14

11
B6
10
A20
A19
A17
B6

(向きに注意)
!

(選んで取り付ける)

15

B17
B16
PC1
14

16

8
D1
13
6
15

モノアイの可動
※ここを動かします。
〈下から見た図〉

で作った
頭部
(前面取り付ける)

で作った
右腕

で作った
ボディ

で作った
左腕

17
x2
こっく
2個作る

D17
PC3
D16

18
x2
こっく
2個作る

B7
PC7
A6

19
x2
こっく
2個作る

17
A2
18

20
x2
こっく
2個作る

PC1
D11

21
x2
こっく
2個作る

D18
PC11
D12
PC10
D16

22
x2
こっく
2個作る

21
B10

〈裏から見た図〉
広い

!

(向きに注意)

23
x2
こっく
2個作る

PC1
D14
D16
PC1

(後に組む)

24

D19
B26
B24
20

(後に組む)

25

〈上から見た図〉

B9
! (向きに注意)

B20

26

25

19

27

B27

D19 (後に組む)

20

B25

〈上から見た図〉

B28
! (向きに注意)

28

23

B12
! (向きに注意)

A24

22

27

27

19

29

16

〈下から見た図〉

C1
! (向きに注意)

26
で作った
右脚

28
で作った
左脚

30

〈後ろから見た図〉

A10

A9・A10

A11

A33

D10

（選んで取り付ける）

31

※右手首は外しておきます。

A21

B6

A25

30 で作った
MMP-78 120mmザク・マシンガン

31

※右手首は外しておきます。

30 で作った
MMP-78 120mmザク・マシンガン