

© 創通・サンライズ

HG
UNIVERSAL CENTURY

MOBILE SUIT
GUNDAM
0083
STARDUST MEMORY

MS-06F-2 ZAKU II F2
PRINCIPALITY OF ZEON MASS PRODUCTIVE MOBILE SUIT



BANDAI 2010 MADE IN JAPAN

この商品には、「HGUC ザクII F2型 ジオン軍仕様」が1セット入っています。パッケージの写真・イラストと商品とは多少異なりますのでご了承ください。

Illustrated by Ito Takuya

Scanned by Dalong.net

MS-06F-2 ZAKUⅡF2

PRINCIPALITY OF ZEON MASS PRODUCTIVE MOBILE SUIT

MODEL NUMBER : MS-06F-2

TOTAL HEIGHT : 17.5m

WEIGHT : 49.9t

TOTAL WEIGHT : 70.3t

GENERATOR OUTPUT : 986kw

MATERIAL : SUPER-HARD STEEL ALLOY

ARMAMENTS :

MMP-78 120mm ZAKU MACHINEGUN

MMP-80 90mm MACHINEGUN

HEAT HAWK

TRIPLE MISSILE POD

HAND GRENADE

© 創通・サンライズ



1/144 SCALE

HG
UNIVERSAL CENTURY

MOBILE SUIT
GUNDAM
0083
STARDUST MEMORY

BANDAI 2010 MADE IN JAPAN

●写真の完成品は塗装してあります。

0162025

BAN
DAI

ACTION



① 頭部
マーキングシール

② 肩部
マーキングシール

③ シールド
マーキングシール

④ 胸部
マーキングシール

⑤ お好みで数字を組み合わせて貼ってください。

⑥ お好みで数字を組み合わせて貼ってください。

⑦ ⑧はマーキングシールの記号です。
※余ったマーキングシールはお好みで自由にお貼りください。

●写真はバンダイプラモデルアクションベース2 (別売)を使用しています。



DETAIL



マウント・ラッチ

頭部パーツ3タイプ

股関節可動

ディテール

MS-06F-2 ザクⅡF2型 ジオン軍仕様
MS-06F-2 ザクⅡF2型は、OVA作品「機動戦士ガンダム0083 STARDUST MEMORY」及び劇場用作品「機動戦士ガンダム0083 ジオンの残光」に登場した量産型MSである。U.C.0083年11月10日、一年戦争勃発以来中断されていた地球連邦軍宇宙艦隊の観艦式が挙行された。「星の屑戦」を遂行する「デラーズ・フリード」はこの機を逃がさず、コンペイトウこと旧ソロモン宙域に参集した連邦艦隊に強襲をかける。トリントン基地から強奪した核バズーカ装備のガンダム試作2号機を駆るアナベル・ガトーは、いつものザクとリック・ドムを従え、そのコックピットでひとりごちる。「ふっ、懐旧の宇宙か」と、後方を見やり作戦母艦の艦長に尋ねた。「グラードル、出撃の信号弾はどうした!？」作戦はあくまで奇襲であると難色を示すグラードルにガトーは言い放つ。「これしきで敵に看破されるようでは、しよせん天は私に味方を……。あろうはずがないっ、撃てい!!」「了解!!」ムサイの射出管から堂々たる出撃の狼煙が立ち上る。ガトー機の直掩、陽動、攪乱を任じられたMS部隊のパイロットたちは、それぞれの感情を胸に抱きつつ、束の間、その閃光に魅入っていた……。 「感謝する。……あとは征くのめ!!」スラスターを全開し、ガンダム試作2号機を戦場へと疾駆させるガトー。そしてそれに続く数多のザクⅡF2型、リック・ドムⅡの群れがソロモンの海に押し寄せる!!



COLOR GUIDE

※よりリアルに仕上げたい方は、下の基本色をご覧ください。 ※カラー配合は参考値であり、写真とカラーガイドの色は異なる場合があります。
※塗装には、より安全な「水性塗料」のご使用をおすすめします。

●スカート等:	●腕部、脚部等:	●関節等:	●胸部等:	●ヒート・ホーク刃:	●ヒート・ホーク柄:	●バーニア内部等:
ホワイト (50%) +濃緑色 (暗緑色) (1) (40%) +グレー (10%) +ブラウン (少量)	ホワイト (90%) +濃緑色 (暗緑色) (1) (5%) +イエローグリーン (5%) +グレー (少量)	グレー (85%) +ブラック (15%)	ミッドナイトブルー (100%)	イエロー (60%) +ホワイト (40%) +オレンジ (少量)	パープル (50%) +ホワイト (40%) +グレー (10%)	レッド (100%)

MS-06F-2 ZAKU II F2

「ザクII F2型(後期型ザクII、後期生産型ザクII)」は、ザクのバリエーションのうちでも後期に開発されたものである。そもそも「MS-06 ザクII」は、一年戦争において名実共に公国軍の主力となったMSであり、クフヤドム、ゲルググといった新型機の開発以降も機能向上、設計改善などが加えられ、生産もそれなりの規模で継続されていた。そのため、最終的に多数の機体バリエーションを持つに至った。中でも「Fタイプ」は汎用性が高く、空間戦闘を前提として開発されているが、重力下での運用にも柔軟に対応できたため、各バリエーションの中でも最大の生産数を誇る。「F2タイプ」は、そのF型の後期生産型で、地球降下作戦以降の実働データが反映された機体である。設計上の変更点は、当初より指摘されていた胸部装甲の強度改善に伴う仕様変更が大きなもので、外観上も他の同系機との最大の差異となっている。また、統合整備計画の実施と重複する期間に生産された機体もあり、コクピットや内装品、一部部材のスペックなど、F2タイプそのものにも第2期生産型と呼ばれる仕様

違いが存在する。F2タイプの基本コンセプトは、機体の軽量化とスラスター推力の向上などによる機動性の強化を行う事によって、ザクの基本スペックを「対MS戦闘」まで引き上げる事を目的としていたと言われている。それに加え、統合整備計画を経て仕様変更を受けた機体は、既存の機体と比べて操作が簡易で、新兵や学徒動員による兵士などにも歓迎された。また、初期のF型よりも重力下環境への適応能力に優れ、ほぼ無改造で標準的な軍事行動に投入可能であったと言われている。このことは、トータルで見た場合の戦力向上にも貢献していると言える。ただし、実際の運用に関しては、公国軍の縦割り構造や補給路の寸断などから思うにまかせず、陥落後のソロモン周辺域やアフリカ戦線などの一部地域、あるいは一部宙域に偏った形でのみ配備されたため、一年戦争中に十分な効用を発揮したとは言い難い側面もある。ところが、ある意味未納品在庫としてバックヤードに積み残されていた機体群は相当数に上り、戦後の公国軍残党の戦力とされた事例が多数報告されている。実際、U.C.0083年の「デラズ紛争」に起因する戦闘においては、連邦軍が回収した同型機も動員されたため、同紛争に関連するほとんどの局面においてザクII F2型が関与すると言った事態が起きていたのである。

MMP-80 90mmマシンガン

一年戦争後期に多用されたMS用マシンガン。90mm実体弾を射出する。

アップリケ
アーマータイプ

頭部ユニット

初期のF型と比較して信頼性や性能向上が図られている。U.C.0083年前後に実働していた機体には、現地改修などでアップリケアーマーなどの装甲強化が施された機体も確認されている。また、指揮官機には通信機能強化と識別のためブレッドアンテナが装備される場合が多かった。

指揮官機

ヒート・ホーク

近接戦闘用の新撃装備。ブレッド部分が赤熱化し、敵の装甲などを溶断する。

3連装ミサイルポッド

脚部にマウントして使用する3連装のミサイルポッド。地上戦において多用されたが、無論宇宙空間でも使用可能である。

MMP-78 120mm
ザク・マシンガン

一年戦争後期に使用された通称「ザク・マシンガン」と呼ばれる公国軍のMS用マシンガン。対空砲弾も使用可能となっており、専用のマガジンと通常のドラムマガジンのどちらも装備できるほか、グレネード・ランチャーも装備可能である。

SPEC

- 型式番号：MS-06F-2
- 頭頂高：17.5m
- 本体重量：49.9t
- 全備重量：70.3t
- ジェネレーター出力：986kw
- 装甲材質：超硬スチール合金
- 武装：MMP-78 120mmザク・マシンガン
- MMP-80 90mmマシンガン
- ヒート・ホーク
- 3連装ミサイルポッド
- ハンド・グレネード

対空砲弾マガジン装着時



ハンド・グレネード

近接戦闘用の手榴弾。使用時には柄が伸長し、より遠距離に投擲することができる。サイドスカートアーマーに2基携行可能。

※この商品には、「HGUC ザクII F2型 ジオン軍仕様」が1セット入っています。

HGUC シリーズラインナップ

ガンダム、星の海へ... 激突戦域!!

ステージを宇宙に移し、デラズ艦隊にガトーが合流、コウとの戦いは、さらに激化していく!!



旧ジオン軍海兵隊に配属されたゲルググの改造機。

リリー・マルレーンを指揮する、シー・ガラハウ中佐の搭乗機。

タブーである核弾頭を装備する重MS。核の戦術利用を再開するために開発された。

試作1号機を宇宙用に改装した機体。宇宙空間での機動性と運動性が格段に向上した。

試作3号機の核となるMSで、単機でも1号機に匹敵する性能を誇る。

HGUC No.016
ゲルググマリーネ

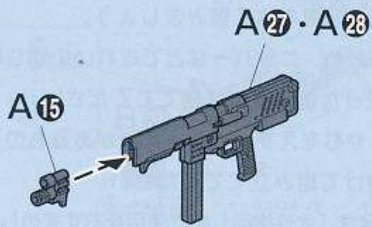
HGUC No.026
ゲルググマリーネ シーマカスタム

HGUC No.066
ガンダムGP02A サイサリス

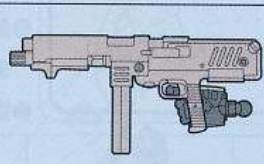
HGUC No.018
ガンダムGP01Fb フルバーニアン

HGUC No.025
ガンダムGP03S ステイメン

32



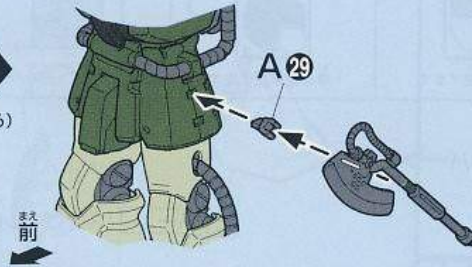
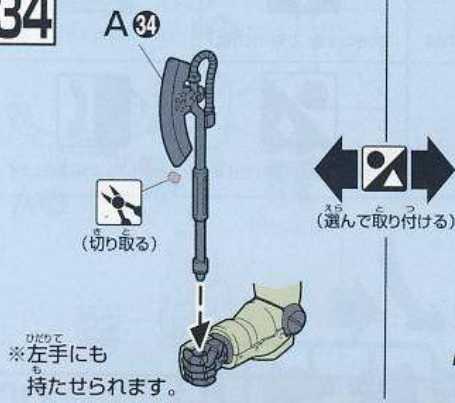
33



※右手首は外しておきます。
(手首はMMP-78 120mmザク・マシンガンと共通です。)



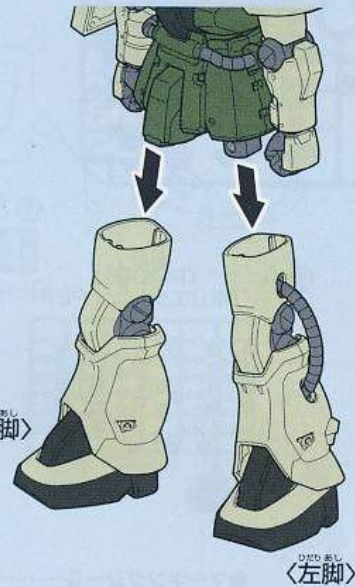
34



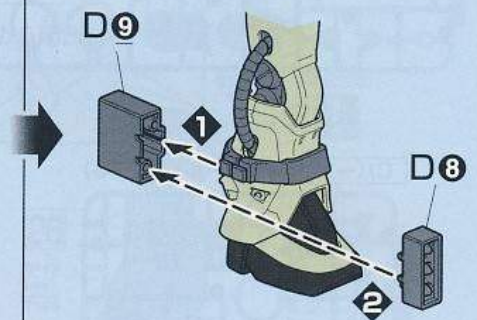
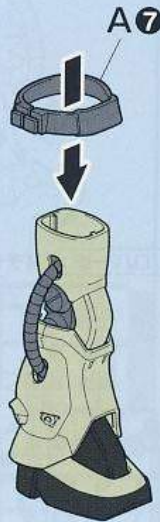
35



36 3連装ミサイルポッドの取り付け方

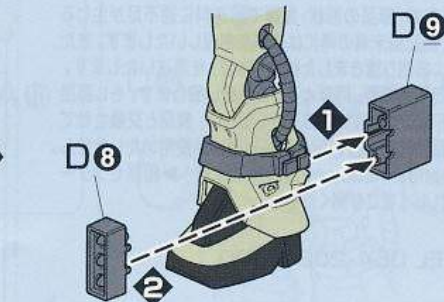
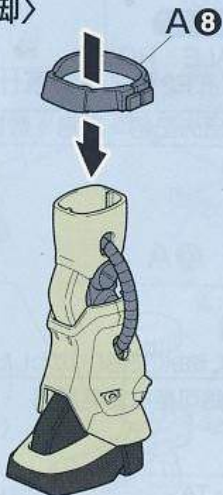


37 <右脚>



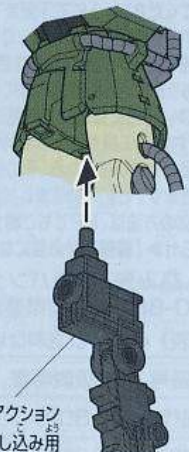
※取り付けたら、脚を外した時と逆の手順で戻します。

38 <左脚>



※取り付けたら、脚を外した時と逆の手順で戻します。

39



※バンダイプラモデルアクションベース2 (別売り) 差し込み用 (丸型) BA4-A◎



注意

必ずお読みください

- とがった部品がありますので、8才未満のお子さまには絶対に与えないでください。
- 小さな部品があります。口の中には絶対に入れないでください。窒息などの危険があります。

《組み立てる時の注意》

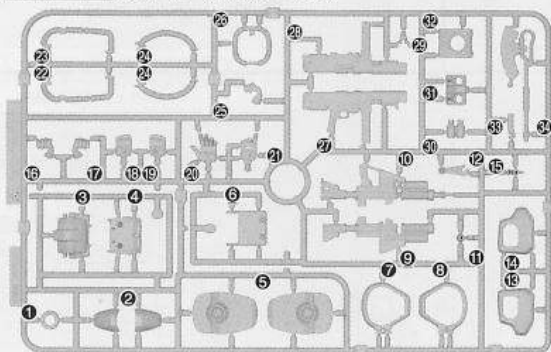
- 組み立てる前に説明書をよく読みましょう。
- 部品は番号を確かめ、ニッパーなどできれいに切り取りましょう。切り取った後のクズは捨ててください。
- 部品の中には、やむをえず、とがった所があるものもありますが、気をつけて組み立ててください。
- 塗装にはより安全な「水性塗料」のご使用をおすすめします。

・接着をするところ	・シールの番号	・デカールの番号	・反対側に取り付けるパーツ	・両側に同じパーツを取り付ける	・向きに注意して取り付ける	・ビスの締めすぎに注意
・切り取る場所	・部品を数値の個数作ります	・先に組み立てます	・後に組み立てます	・数値に合わせて回転させます	・どちらかを選んで取り付ける	・反対側も同じように動かします

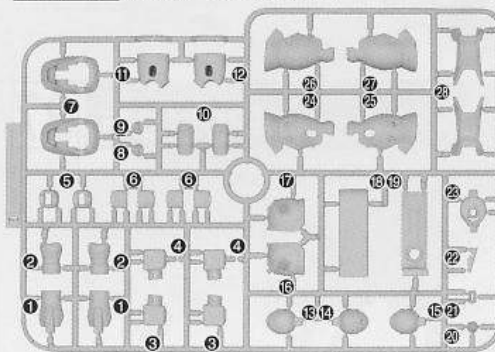
パーツリスト

(×印は使用しないパーツです。)

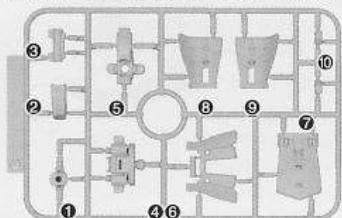
Aパーツ (スチロール樹脂: PS)



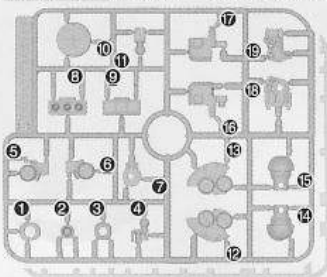
Bパーツ (スチロール樹脂: PS)



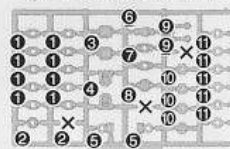
Cパーツ (スチロール樹脂: PS)



Dパーツ (スチロール樹脂: PS) (×2)



＜PC-001＞
(ポリエチレン: PE)



●マーキングシール……………1

〈お買い上げのお客様へ〉部品をこわしたり、なくした時は、「部品注文カード」に必要な部品の記号/番号/数量をはっきり書いて切り取り、郵便局で定額小為替をお買い求めいただき、封書(裏面に必ず、お客様のお名前、年齢、ご住所を明記してください。)にて下記までお申し込みください。なお、やむをえず部品注文カードをご使用できない場合には発送が遅れる場合がございます。ご了承ください。又、部品注文カードはコピー(拡大含む)での使用も可能です。代金は、料金表通りです。定額小為替は無記入(白紙)で同封してください。なお、部品の形状・重量で郵送料に過不足が生じる場合があります。部品発送の際に表記額を超える時は不足分を請求、表記額未満の時には残額をお返しいたします。また、在庫がない場合には注文をお断りする場合がございます。その際は、お送り頂きました代金(為替)を返送いたします。但し、それ以外に掛かった手数料等は、お客様負担になりますので、ご了承の程、何卒よろしくお願い致します。もし部品に不良品がございましたら、その部品を切り取り、商品名を書いて、下記まで封書にてお送りください。良品と交換させていただきます。ご購入頂きました個人情報につきましては、商品・部品の発送及び情報の提供以外には使用いたしません。部品注文の方法は、HPでもご紹介しております。詳しくは<http://bandai-hobby.net>より▶お客様へ▶相談センターのお知らせ▶「■部品が必要になったらこちらのページをご覧ください。」をご参照ください。

■申し込み先 (株)バンダイ静岡相談センター
〒420-8681 静岡県静岡市葵区長沼500-12 TEL 054-208-7520

《料金表》●部品代、送料は切り取った1個の料金です。

部品番号	取扱説明書	シール	その他の部品
部品代	80円	40円	各40円
郵送料	80円	80円	120円

・電話受付時間 月～金曜日
(祝日を除く) 10時～16時
・電話番号はよく確かめてお間違いないようご注意ください。

FOR USE IN JAPAN ONLY.

部品注文カード

0162025

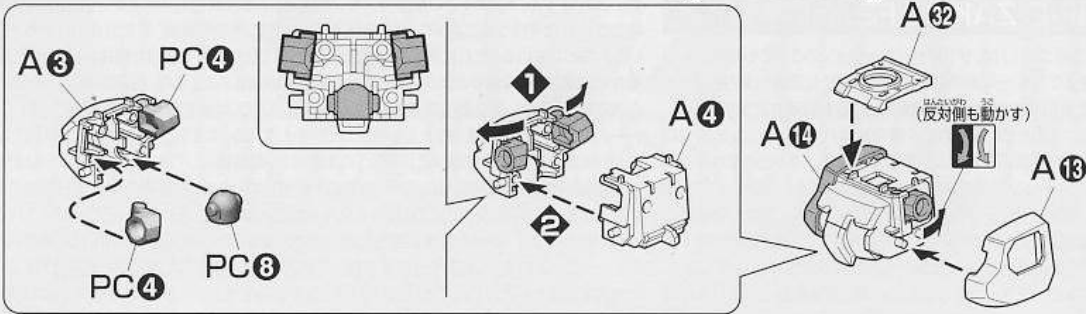
1/144SCALE HG UC
ザクⅡF2型 ジオン軍仕様

必要な部品の記号・番号・数量をかか

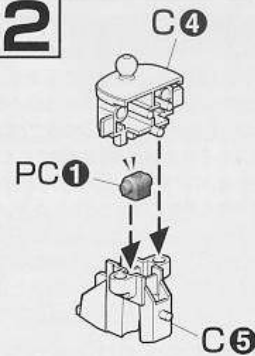
●注文された理由(○で囲む)(こわしたなくした)

・日中で連絡可能な電話番号 ・年齢
() (才)
R2090756 '10.02
2010.02/T・TA ※コピー使用可

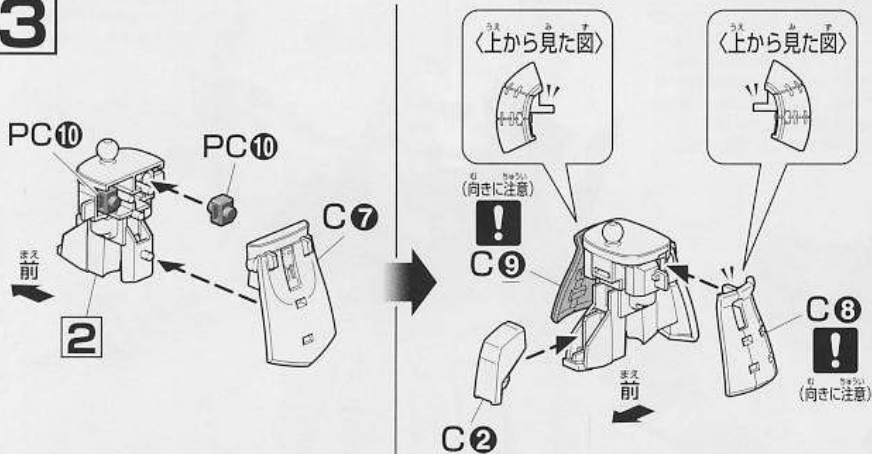
1



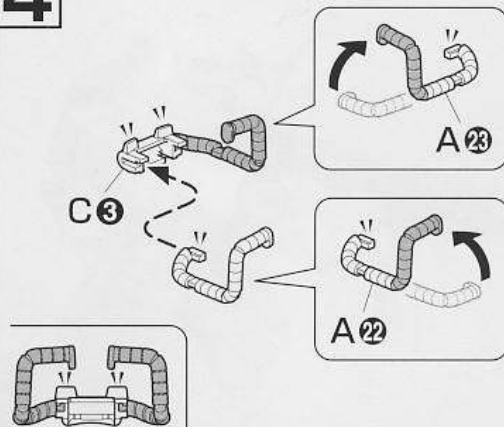
2



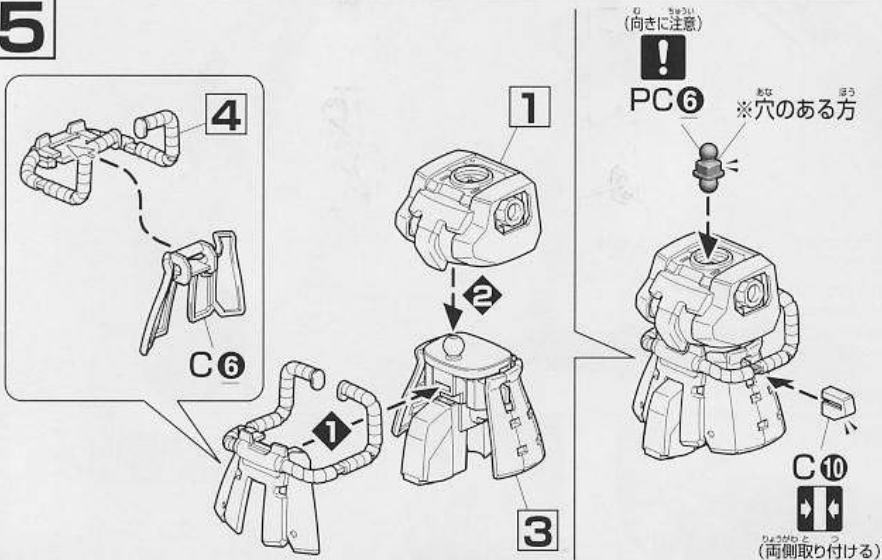
3



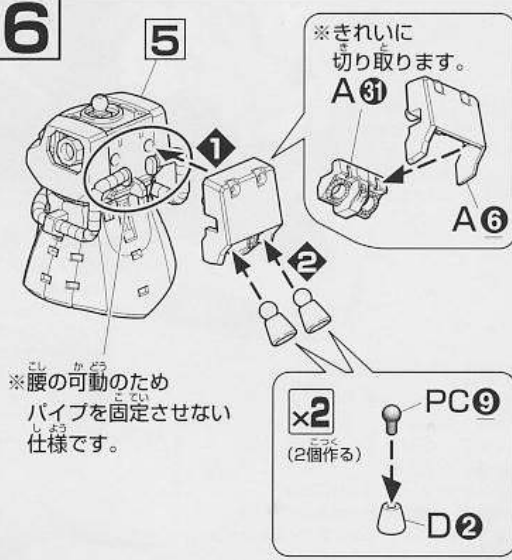
4



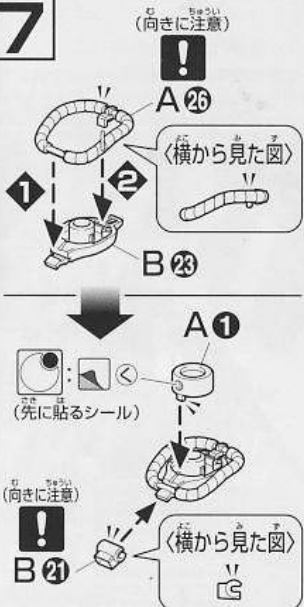
5



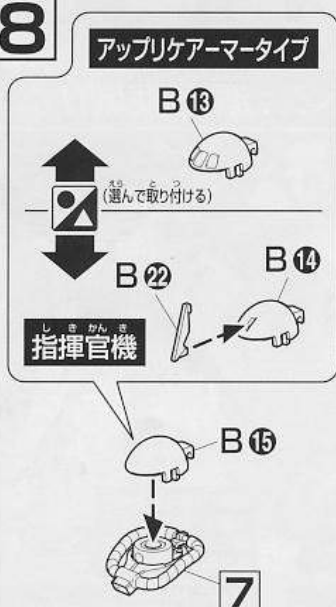
6



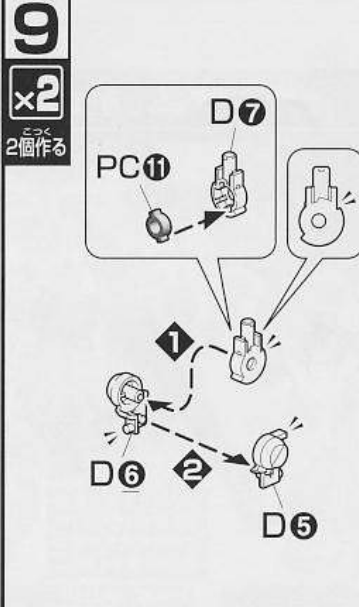
7



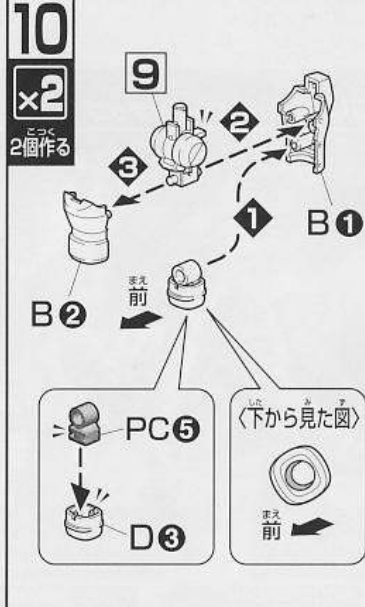
8



9



10



11
x2
こっく
2個作る

D4
PC1
B3
B4
PC11
(後に組む)

12

11
B5
10
A16
B6

※きれいに切り取ります。

13

B18
B19
PC2
12

※きれいに切り取ります。

14

11
B5
10
A19
B6

(選んで取り付け)

15

B17
B16
PC1
B20
14

16

8
つくった
頭部
D1
13
6
つくった
ボディ
15
つくった
左腕

モノアイの可動
※ここを動かします。
<下から見た図>

17
x2
こっく
2個作る

D17
PC3
D16

18
x2
こっく
2個作る

B7
PC7
A6

19
x2
こっく
2個作る

17
A2
18

20
x2
こっく
2個作る

PC1
D11

21
x2
こっく
2個作る

D18
PC11
D12
PC10
D13

(後に組む)

22
x2
こっく
2個作る

21
B10
(裏から見た図)
(向きに注意)

23
x2
こっく
2個作る

PC1
D14
D15
PC1
(後に組む)

24

D19
B26
B24
20
(後に組む)

25

〈上から見た図〉

B9
! (向きに注意)

B28

23

23

A24

22

B11
! (向きに注意)

26

26

19

27

B27

D19

20

B25

(後に締む)

〈上から見た図〉

B28

B8
! (向きに注意)

28

23

A24

22

B12
! (向きに注意)

27

27

19

29

16

26
つく
で作った
右脚

28
つく
で作った
左脚

C1
! (向きに注意)

〈下から見た図〉

30

〈後ろから見た図〉

A12

A9・A10

A11

A13

D10

(選んで取り付ける)

※右手首は外しておきます。

A21

B6

A25

30
つく
で作った
MMP-78 120mmザク・マシンガン

31

※右手首は外しておきます。

A21

B6

A25

30
つく
で作った
MMP-78 120mmザク・マシンガン