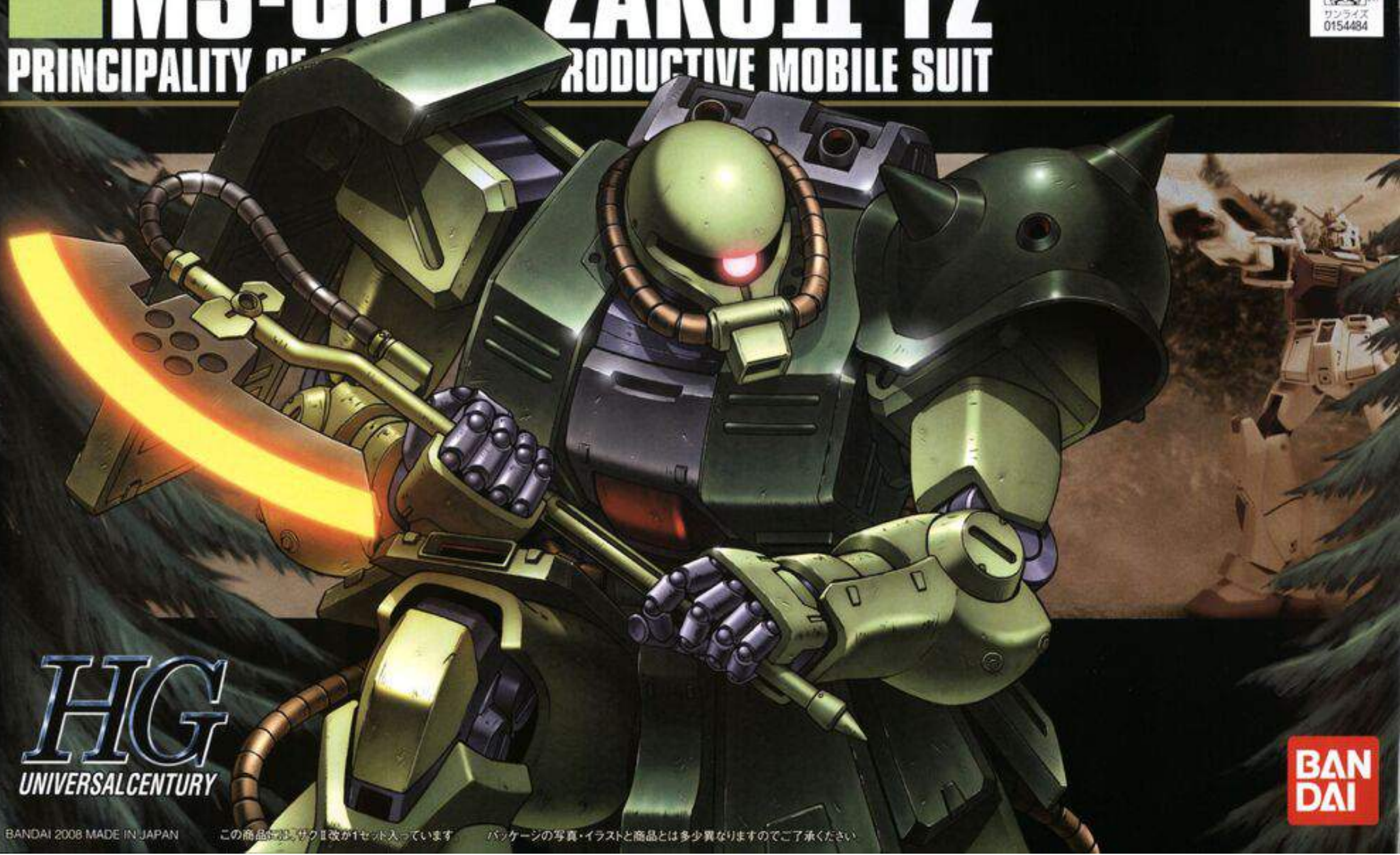


©新通・サンライズ

Illustrated by Koma

MS-06FZ ZAKU II FZ

PRINCIPALITY OF ZEON PRODUCTION MOBILE SUIT



HG
UNIVERSAL CENTURY



BANDAI 2008 MADE IN JAPAN

この商品にはザクII改が1セット入っています。パッケージの写真・イラストと商品とは多少異なりますのでご了承ください。

MS-06FZ ZAKU II FZ

PRINCIPALITY OF ZEON MASS PRODUCTIVE MOBILE SUIT

© 創通・サンライズ

MODEL NUMBER : MS-06FZ
TOTAL HEIGHT : 17.5m
WEIGHT : 56.2t
TOTAL WEIGHT : 74.5t
GENERATOR OUTPUT : 976kw
MATERIAL :
TITANIUM ALLOY CERAMIC COMPOSITE
ARMAMENTS :
MMP-80 90mm MACHINEGUN
HAND GRENADE
HEAT HAWK



1/144 SCALE
HG
UNIVERSAL CENTURY

BANDAI 2008 MADE IN JAPAN

Scanned by Dalong.net

●写真の完成品は塗装してあります。

0154484

**BAN
DAI**

MS-06FZ ZAKU II FZ

「ザクII改(ザク改/ザクFZ)」は、ザクのバリエーションの中でも最も後期に開発されたものである。機体各所にはサブスラスターが增设され、ランドセルのメインバーニアスラスターも大型化され3基に増えている。スペック的には、エースパイロット用のS型に匹敵するスラスター出力を持ちながら、操作性はF型に準じるといふ隠れた名機であった。ただし、推進剤の総積載量は変わっていないため、推力全開時の作戦遂行時間は従来の半分に過ぎないとされている。一説によれば、MS-09系(ドム系)の機体に匹敵する運動性を持っていたともいわれるが、これはその操作の容易さによるものと見られることもできる。この優秀な操作性は、以前からMS-06(ザクII)を愛用していたパイロットに歓迎されたのみならず、新兵や学徒動員の兵士をも助けることにもなった。総合整備計画が完了した段階で開発されたため、本機にはMS-14(ゲルググ)などの新鋭機との間に多くの互換パーツが使用されていた事も性能の向上に寄与している。コクピットも総合整備計画に基づいており、

第2期生産分のものが搭載されている。このコクピットは、パイロットの保護と操作系の整理が行われていたことで知られている。また、メンテナンス性も極めて高く、連邦軍が採用している機種の一部を流用する事も可能であった。MS-06FZは、ロールアウトが一年戦争末期であったこともあり、本機の生産・配備数は少なく、投入された作戦も極わずかだが、頭部に追加装甲を施された機体も存在していた、これは、配備先での修理や改造の際に、パイロットの意見を取り入れて改装されたものと考えられている。このタイプは12月13日にリポコローニーを襲撃したMS-09R II リック・ドムIIとの混成部隊の中で目撃されている。本機の戦闘事例としては、やはり当時中立であったサイド6におけるRX-78NT-1アレックスとの戦闘が挙げられる。この戦闘でMS-06FZは、RX-78NT-1を相討ちながらも大破させている。ちなみに、一般的には新設計であるとされる本機は、実際には既に配備されていたF型の全面改修機であるとする説もある。これは、型式番号が「06F」のままで、末尾に「Z」を加えたのみであることを論拠としている。また、F型はすでに多数配備されていたため、新たな型番を設ける事による混乱を恐れた処置だったとも言われている。

ザクIIタイプ
(頭部形状)

シールド
ザクIIの標準仕様である
防衛装備。

グレネードランチャー


MMP-80 90mmマシンガン

一年戦争後期に多用されたMS用
マシンガン。90mm実体弾を射出
する。グレネードランチャーの装着
が可能。

ハンド・グレネード
右側のサイドスカートア
ーマーに3基装備されて
いる投擲型の手榴弾。
FZ型の標準兵装となっ
ている。

SPEC

型式番号：MS-06FZ
頭頂高：17.5m
本体重量：56.2t
全備重量：74.5t
ジェネレーター出力：976kw
装甲材質：チタン・セラミック複合材
武装：MMP-80 90mmマシンガン
ハンド・グレネード
ヒート・ホーク



ヒート・ホーク
近接戦闘用の斬撃装備。
ブレード部分が赤熱化し、
敵の装甲などを溶断する。

この商品には、ザクII改が1セット入っています。

●写真はイメージです。

MS-06FZ ザクII改

MS-06FZ ザクII改は、OVA作品「機動戦士ガンダム0080 ポケットの中の戦争」に登場した量産型MSである。U.C.0079年12月25日、サイド6のリポコローニーにおいて、数日前から森林公園で据座していたMS-06FZ ザクII改が突如として起動。軍施設へ向けて進撃を開始する。アレックスを撃破しさえすれば、リポコローニーへの核攻撃は中止される。サイクロプス隊の作戦失敗による核攻撃を阻止すべく、バーニィはザクII改を修復し、決死の覚悟でアレックスに挑んだ。「マッケンジー中尉、出撃だ」「河」に沿って基地を目指していたザクII改は、アレックスを発見すると同時に、港湾直下の斜面にある森林公園に逃げ込む。「どうした? 追ってこないのか?!」これ以上犠牲者を出したくないクリスは、命令を無視してアレックスを斜面に向かわせる。「斜面は無人地帯です。森で戦います」アレックスが森林公園にたどり着くと、バーニィとアルが仕掛けておいたトラップの煙幕とバルーンが作動する。お互い、誰がコクピットに居るか知らぬまま、戦いは始まってしまった。バルーンに気を取られたアレックスの脇からザクII改がヒート・ホークで斬りかかる。コクピットに銃弾を受けながらも、アレックスのガトリング砲を崩しおとしたザクII改は、続けざまに斬り掛かる。切っ先がコクピットを掠め、クリスもまた負傷する。そしてそこにアルが駆けつける。帰省した父親から、核を搭載したジオン艦がすでに拿捕されたことを聞き、バーニィを止めようとしていたのだ。「やめてっ!!」アルは必死で叫ぶ。両機はもつれ合いながら斜面を滑り落ち、嵐の爆弾を破裂させる。「バーニィ、もう戦わなくていいんだー!!」爆風に吹き飛ばされながら、アルは必死でバーニィを止めようとするが、その声は届かなかった。市街地の外縁にたどり着いたアレックスはビーム・サーベルを、ザクII改はヒート・ホークを構え、互いの問合いを探り合う。そして……。



ACTION

アクションポーズ



※写真はバンダイプラモデルアクションベース2(別売り)を使用しています。

MMP-80 90mm MACHINEGUN

MMP-80 90mmマシンガン

REAR VIEW

(あはマーキングシールの記号です。) リアビュー



HEAT HAWK

ヒート・ホーク




COLOR GUIDE

※よりリアルに仕上げたい方は、下の基本色をご覧ください。 ※カラー配合は参考値であり、写真とカラーガイドの色は異なる場合があります。
 ※塗装には、より安全な「水性塗料」のご使用をおすすめします。

●胸部、シールド等：	●腕部、脚部等：	●指、関節等：	●ランドセル等：	●動力パイプ：	●ヒート・ホーク刃先：	●コクピットハッチ等：
グリーン(70%) +ホワイト(20%) +マホガニー(10%)	カーキ(30%) +グリーン(30%) +ホワイト(30%) +イエローグリーン(10%)	ミディアムブルー(60%) +ホワイト(40%) +レッド(少量)	ミッドナイトブルー(100%)	カーキ(90%) +ホワイト(10%)	シルバー(100%)	モンザレッド(100%)

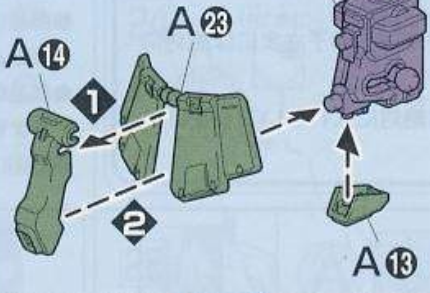
38

37



39

38



(向きに注意)

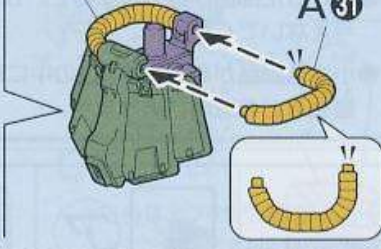


A32

(向きに注意)



A31

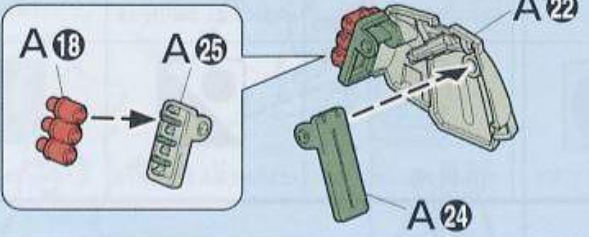


40

A18

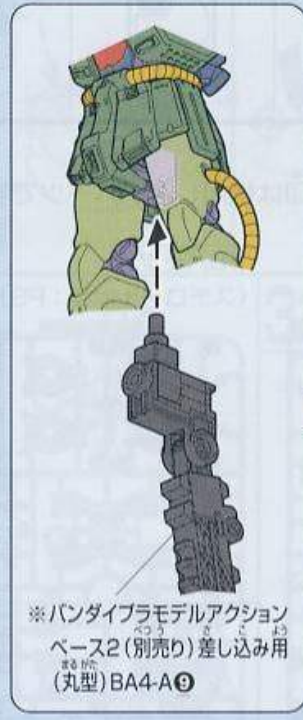
A25

A22



42

19



※バンダイプラモデルアクション
ベース2 (別売り) 差し込み用
(丸型) BA4-A⑥

41

39

40

41



43

C7

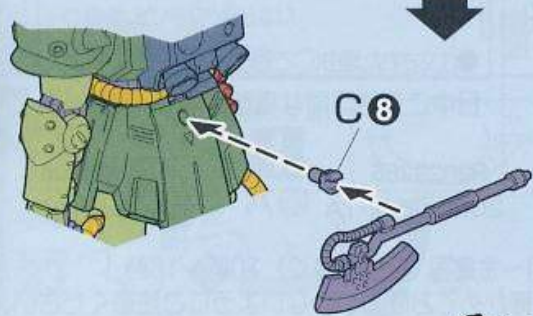
(切り取る)



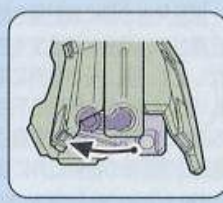
(選んで取り付ける)



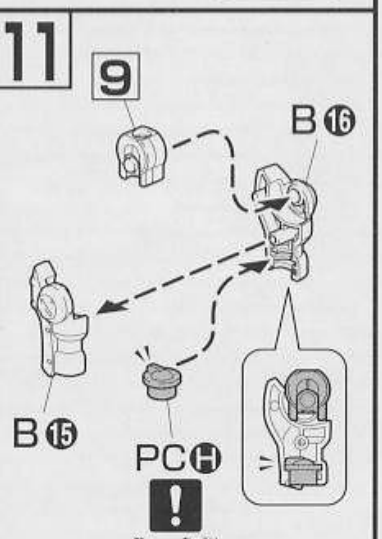
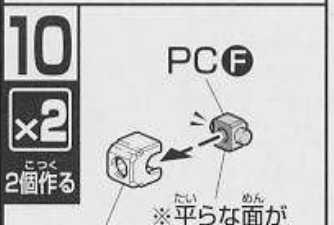
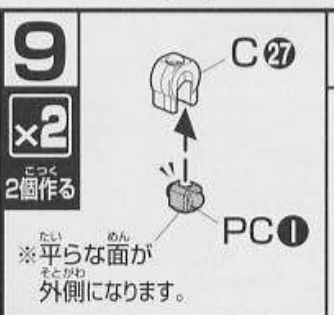
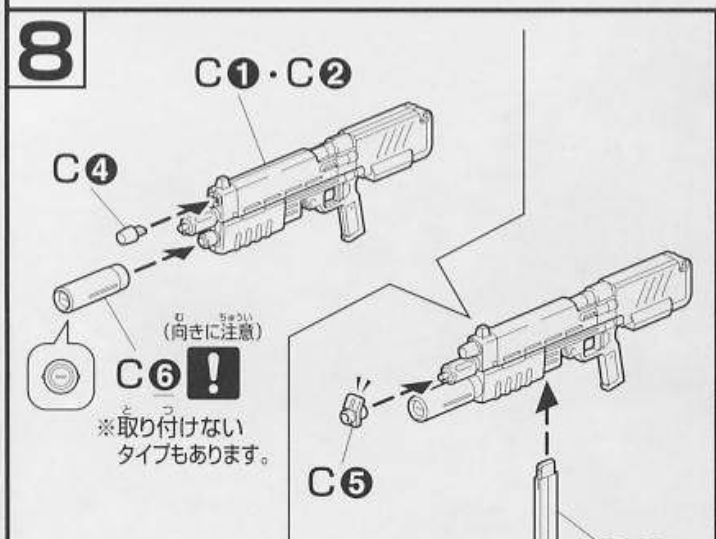
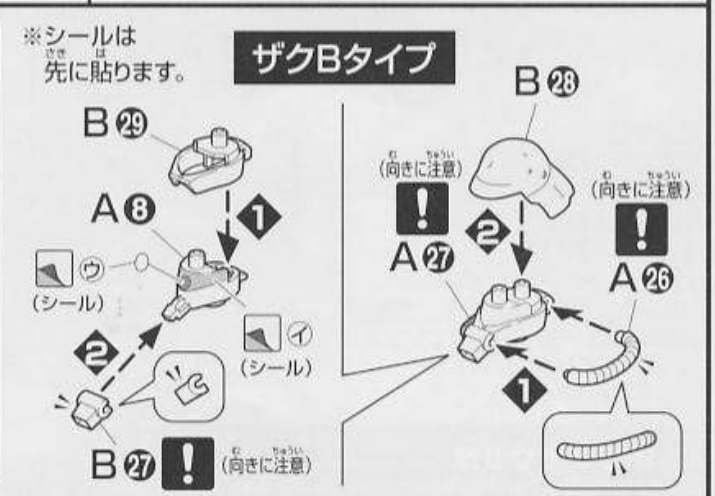
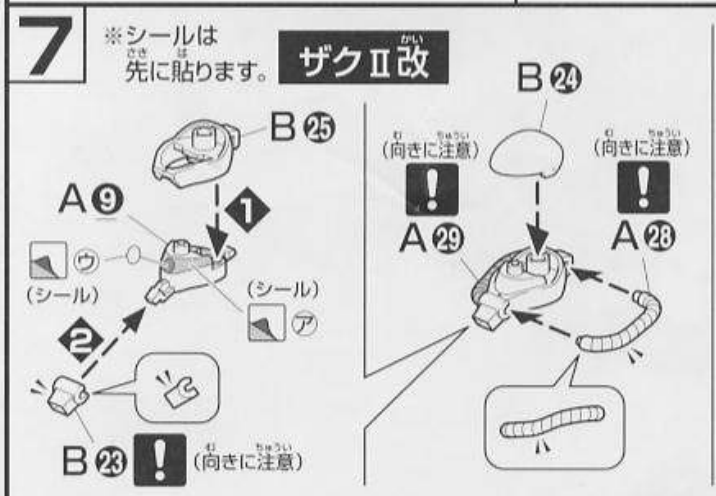
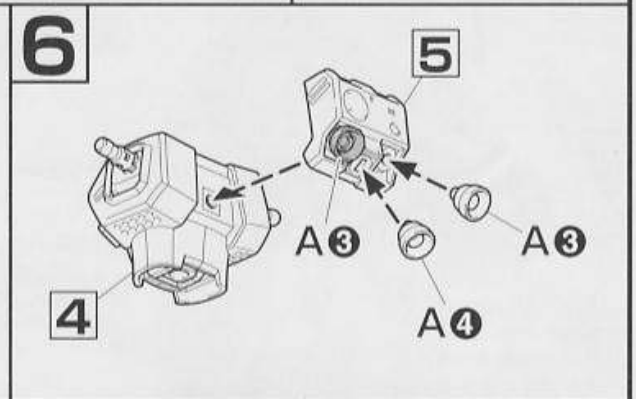
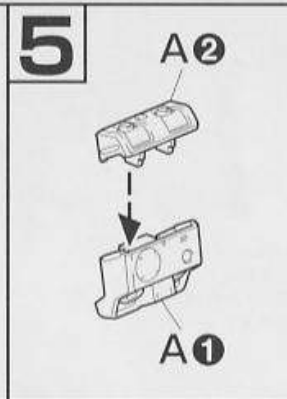
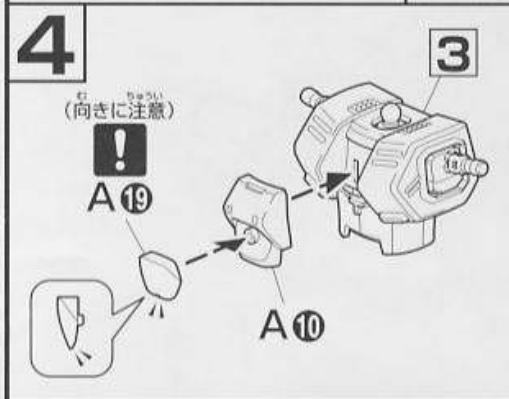
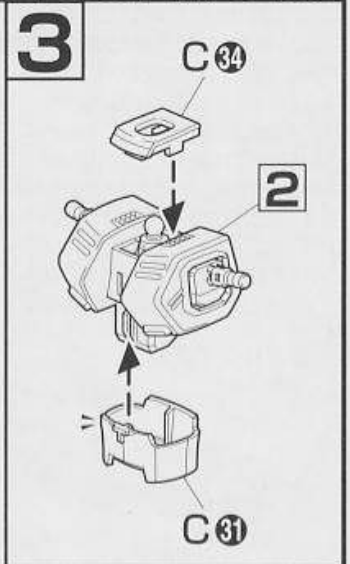
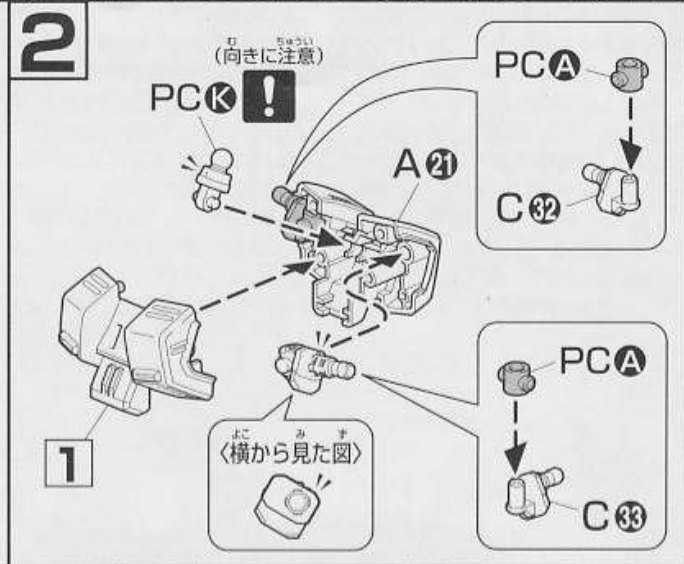
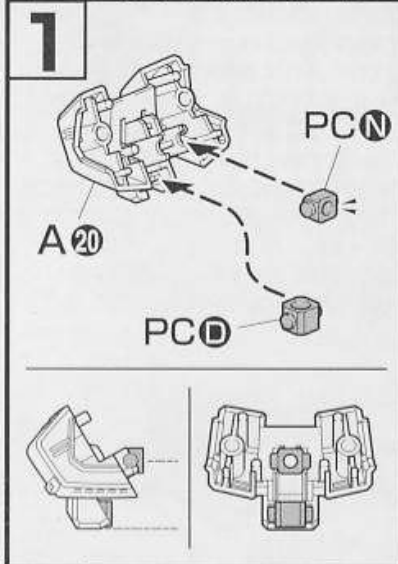
C8

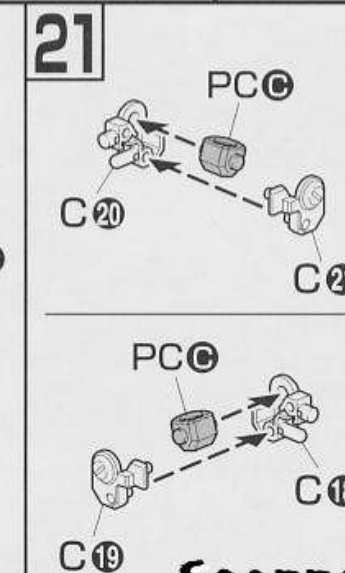
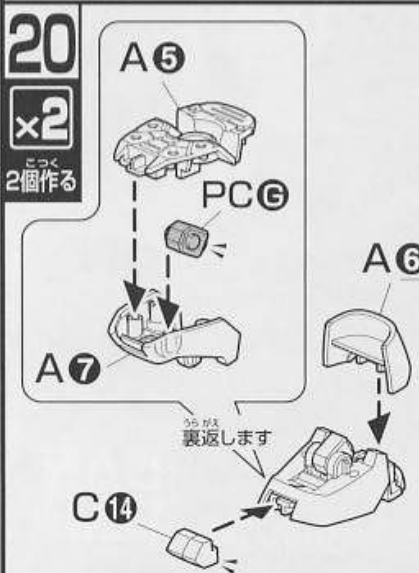
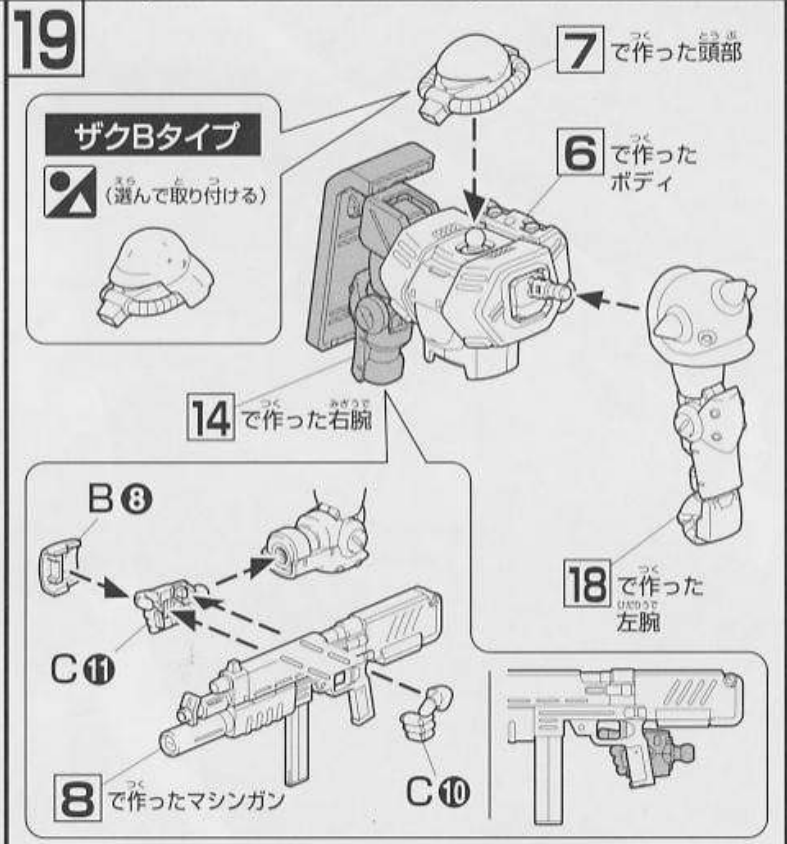
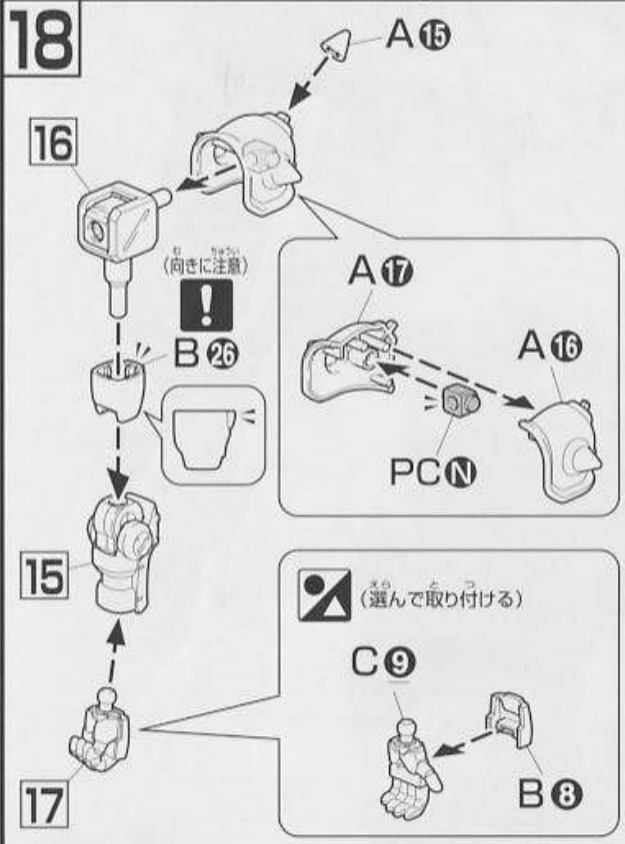
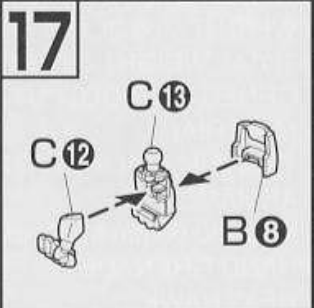
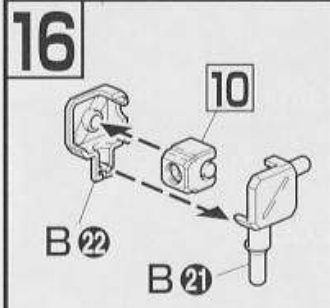
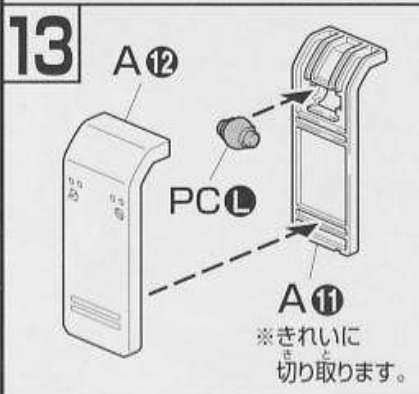
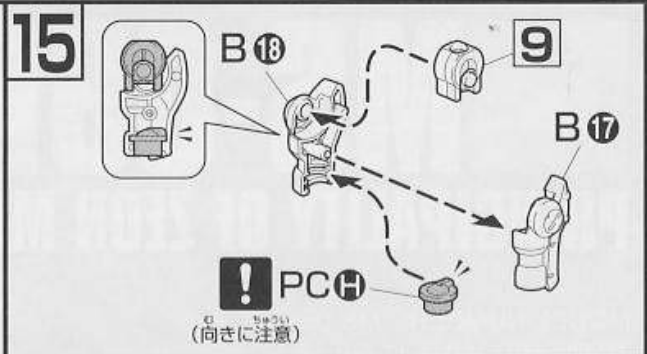
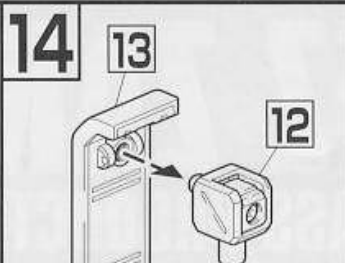
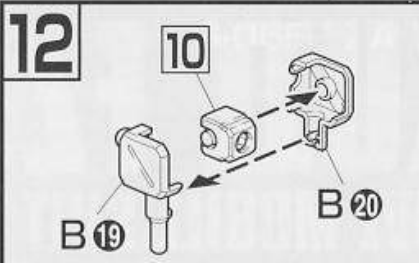


44

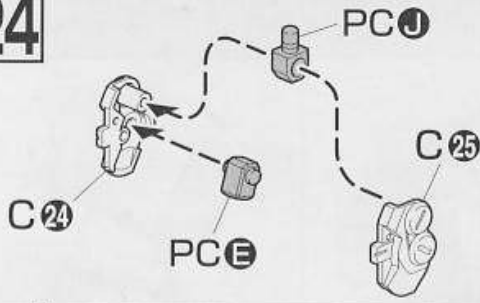


※ザクII改とザクBタイプのどちらかを選択して組み立てる仕様です。

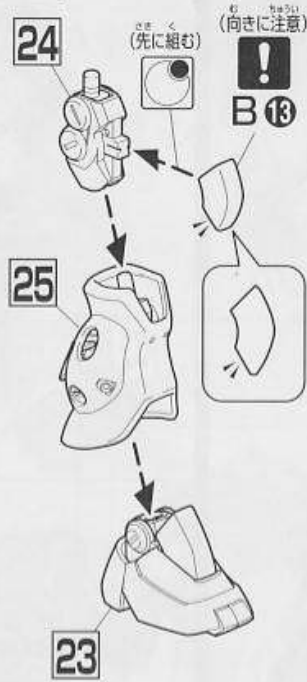




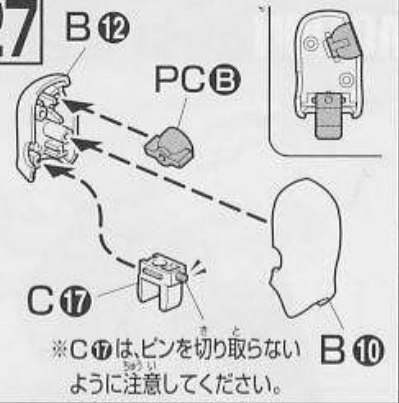
24



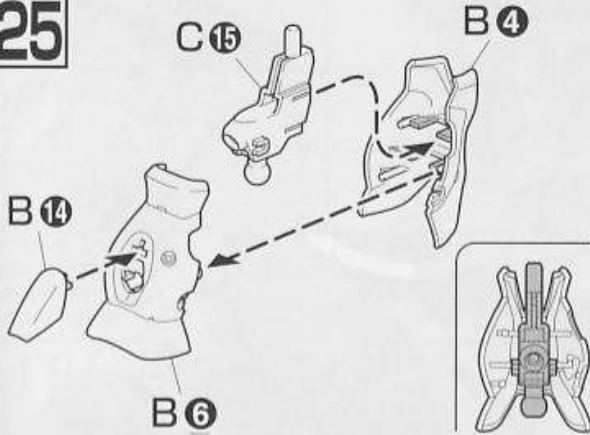
26



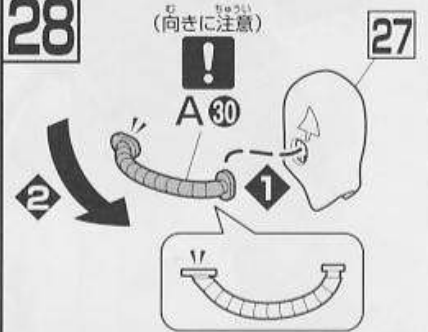
27



25



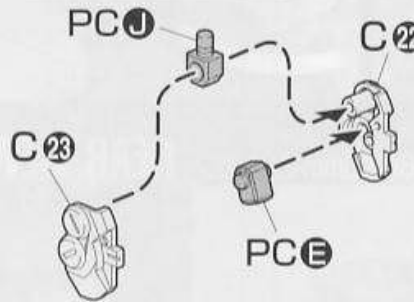
28



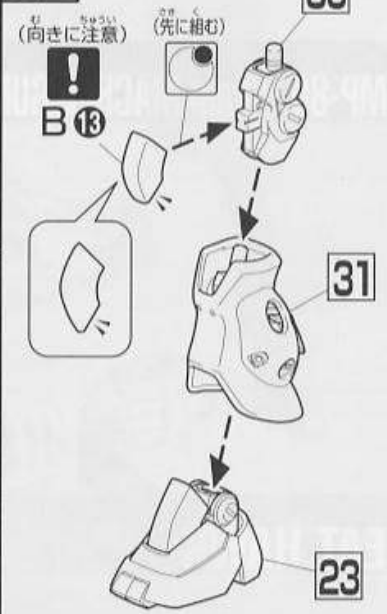
29



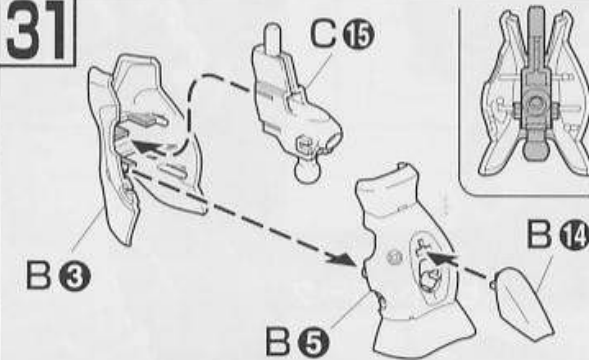
30



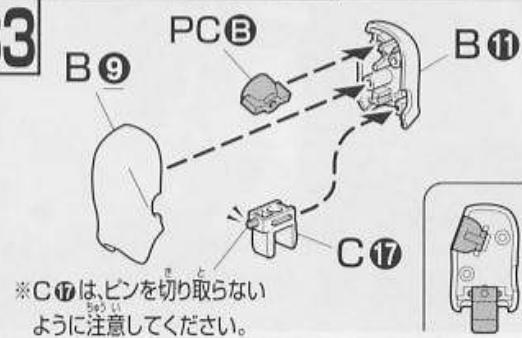
32



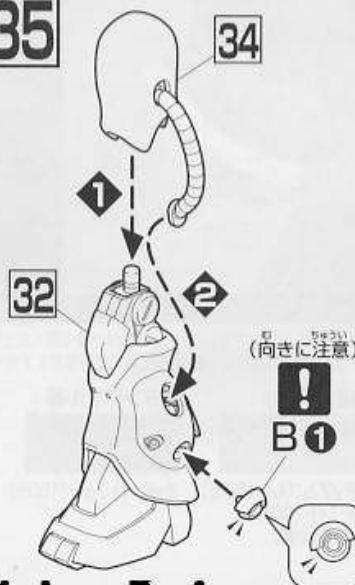
31



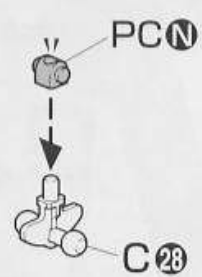
33



35



36



34



37

