

©バンダイエンターテインメント・サンライズ

Illustrated by BEE-CRAFT



MS-14JG 'GELGOOD JÄGER'

MAS... TYPE MO... SNIPER USE



HG
UNIVERSAL CENTURY



BANDAI 2004 MADE IN JAPAN この商品には、ゲルググJが1体入っています。パッケージの写真・イラストと商品とは多少異なりますのでご了承ください。

MS-14JG 'GELGOOG JÄGER'

MASS PRODUCTION TYPE MOBILE SUIT FOR SNIPER USE

© 2004 BANDAI ENTERTAINMENT INC.

MODEL NUMBER : MS-14JG
TOTAL HEIGHT : 19.2m
WEIGHT : 40.5t
TOTAL WEIGHT : 80.3t
GENERATOR OUTPUT : 1490kw
POSTURE CONTROL VERNIER : 24
MATERIAL : TITANIUM ALLOY AND
CERAMICS COMPOSITE
ARMAMENTS : BEAM MACHINEGUN



1/144 SCALE

HG
UNIVERSAL CENTURY

BANDAI 2004 MADE IN JAPAN

● 写真は完成品、塗装してあります。

Scanned by Dalong.net

0124924

**BAN
DAI**

MS-14JG "GELGOOG JÄGER"

MS-14JG ギルググJ(ジェーガー)は、一年戦争末期に公費軍用機の後継機MSとなったギルググのバリエーション機で、精密射撃任務にも対応可能なため「ギルググ狙撃型」とも呼ばれる(名称の「ジェーガー=JÄGER」は、独語で猟師、狩猟家、捕獲者を意味する)。ただし、バリエーションと言っても単なる武装や仕様が異なっているという程度のものでなく、その違いは事実上の新設計機と言っても過言ではないほどである。一年戦争末期、公費軍において「統合整備計画」が実施され、数種のMSが大規模に改修されることになった。ギルググJは、この計画に基づく標準化が開始当初から設計に盛り込まれており、生産工程の簡略化と機体強度の向上、サブスター推力の改善などが図られている。特に、パイロットの選定に問題を抱えていた軍の要請として、操作性の簡略化がより一層求められることになり、第2期生産型と呼ばれる標準化コクピットが採用されている。また、スカートアーマーへの推進装置の設置を始め、機体各所には姿勢制御用のサブスター/バーニアが多数配置されており、無重量空間における高い機動性と制動性を同時に獲得することに成功している。専用武器として採用されたビーム・マシンガンは、ビームの減衰率が低く、照準器も倍倍の精度を持っていた。それに加え、火器管制システムはハード、ソフト共に最新鋭のものが搭載されているため、その相乗効果によってギルググJは「狙撃型」と呼ばれるに相応しい射撃精度と高水準の機動性を達成している。



サブスター

ギルググJの機体各所には主推進機材とは別に24基もの姿勢制御用サブスターが装備されている。

頭部ユニット

モニアイによる視野はノーマル機と比べてさらに広く取られている。また、いわゆる指揮官機として開発されたため、俗に「隊長マーク」とも呼ばれる通信機強化用のブレードアンテナはデフォルトの装備となっている。



ビーム・マシンガン

パルス状のビーム・ベレットを連射可能で、貫通力よりも破壊力を優先した武装。単発の場合、長距離射撃でもビームの運動エネルギーが減衰しにくく、標的を高精度で射撃することができる。

腕部ビーム・スポットガン

開発途上の近接戦闘用武器。近視、または遠射ができる程度の威力しか持たないが、空道距離では致命傷を与えることも可能。(「Spot」には「少し」「少量」「ちょっぴり」の意味もある)。

ランドセル

この機体は指揮官クラスの優秀なパイロットに優先して配備される予定だったため、ランドセルにはレーザー通信用の機能も備えたユニットやアンテナが装備されている。

プロベラントタンク

この機体は専用のプロベラントタンクを装備する機会が多く、戦闘時の宇宙空間における作戦行動時間はもうでない場合の200%ほどに延長される。



SPEC

型式番号: MS-14JG

全高: 19.2m

本体重量: 40.5t

全備重量: 80.3t

ジェネレーター出力: 1490kw

姿勢制御バーニア: 24

装甲材質: チタン・セラミック複合材

武装: ビーム・マシンガン

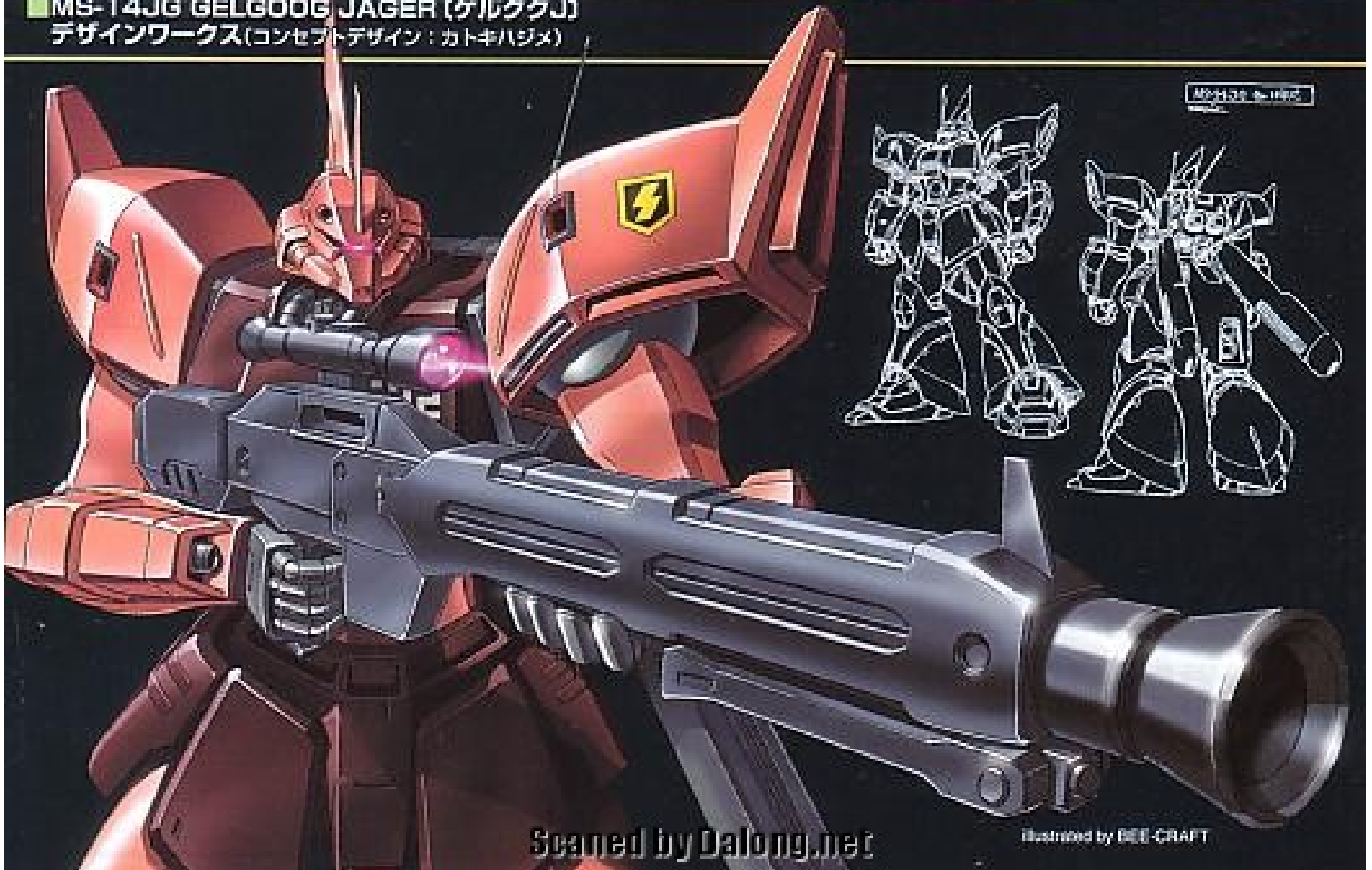
MS-14JG ゲルググJ

MS-14JG「ゲルググJ」は、OVAシリーズ「機動戦士ガンダム0080 ポケットの中の戦争」に登場する量産型MSの近接用途仕様機である。「戦局を打開するためには、いかなる犠牲を払っても、あいつを奪うか、破壊するしかないのだ」「ニュータイプ用、ガンダムですか…?」キリング中佐の命を受け、NT用ガンダムを追うサイクロプス隊は、U.C.0079年12月14日夜半、「ルビコン計画」を発動。民間の貨物船に隠れた特務艦はグラナダを発し、一部サイド6を回避す。特務艦に搭載した特殊型MS ケンプファーをリボーコロニーに潜入させることができれば、そしてNT用ガンダムを奪取、あるいは破壊することができれば、公団軍は戦局を覆すことができるはずなのだ。2隻のムサイを脱走したディベックグループ ヅェベリンに座乗するフォン・ヘルシング艦長は、特務艦を先行させ、その機を奪う。「作戦開始5分前!!」MS隊、発進!! ヘルシング艦長の命令一下、保羅を脱がれたゲルググJは、はるか前方に見え隠れするコロニーシリンダーを目指し、全速力でMSデッキから凄厲の宇宙へと飛び出す。その赤い機体に先導されるがのように、いく筋もの閃光をたなびかせながら、ザクFZが、リック・ドムII(ツヴァイ)が作戦宙域へと馳せ参じる!!



CG Work by YUJI KONNO (Jam)

■MS-14JG GELGOOG JÄGER (ゲルググJ) デザインワークス(コンセプトデザイン:カトキハジメ)



WEAPON

ウエポン DETAIL

各部ディテール



顔部ビーム
・スポットガン



ビーム・マシンガン



ACTION

アクションポーズ REAR VIEW

リアビュー




COLOR GUIDE

※よりリアルに仕上げたい場合は、下の番号を参考にしてください。
※塗料には、より安全な「水性塗料」のご使用をおすすめします。


●このキットを、よりリアルに塗装したい方は、(株)GSIクレオスより発売のガンダムカラードール(GI)「ダブルグレイ」用、その他カラーセットをお使いください。

●頭部、顔部、胸部等：



ホワイト (80%)
+レッド (25%)
+イエロー (25%)
※または、ガンダムカラー
ピンク3

●胸板、スカート等：



レッドブラウン (50%)
+ブラック (50%)
※または、ガンダムカラー
ブラウン5

●関節部、武器等：



ニュートラルグレー (80%)
+レッド (5%)
+ノービーブルー (5%)
※または、ガンダムカラー
グレー16

●スラスター内部：



レッド (100%)

●スコープ目：



ピンク (100%)

⚠ 注 意

必ずお読みください

- とがった部品がありますので、8才未満のお子さまには絶対に与えないでください。
- 小さな部品があります。口の中には絶対に入れてください。窒息などの危険があります。

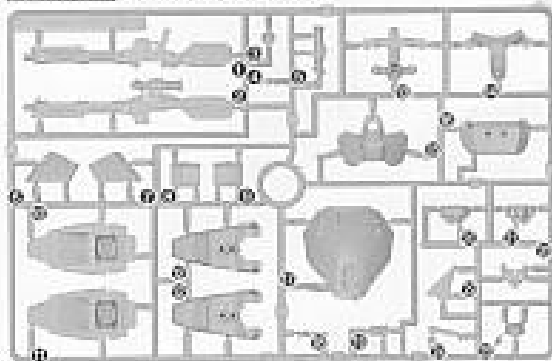
(組み立てる時の注意)

- 組み立てる前に説明書をよく読みましょう。
- 部品は番号を確かめ、ニッパーなどできれいに切り取りましょう。切り取った後のクズは捨ててください。
- 部品の中には、やむをえず、とがった所があるものもありますが、気をつけて組み立ててください。
- 塗装にはより安全な「水性塗料」のご使用をおすすめします。

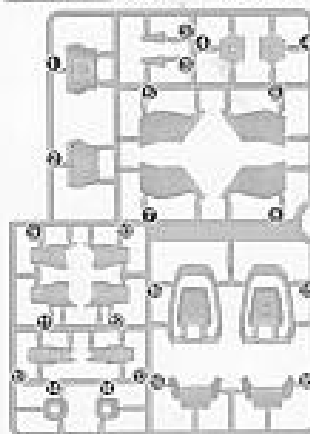
 ・切る要するところ	 ・シールの番号	 ・パーツの番号	 ・反対側に取り付けるパーツ	 ・両側と同じパーツを取り付ける	 ・向きに注意して取り付ける	 ・ビスの締めすぎに注意
 ・切り取る	 ・部品と部品の向きを確かめます	 ・先に組み立てます	 ・後に組み立てます	 ・番目に合わせて回転させます	 ・どちらかを選んで取り付ける	 ・反対側と同じように締めます

パーツリスト

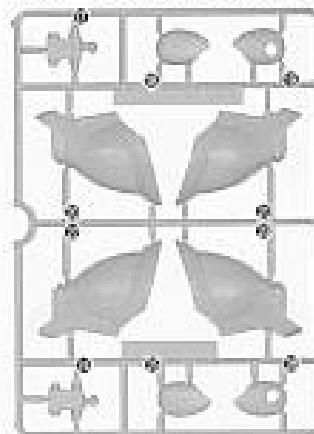
A1パーツ (スチロール樹脂: PS)



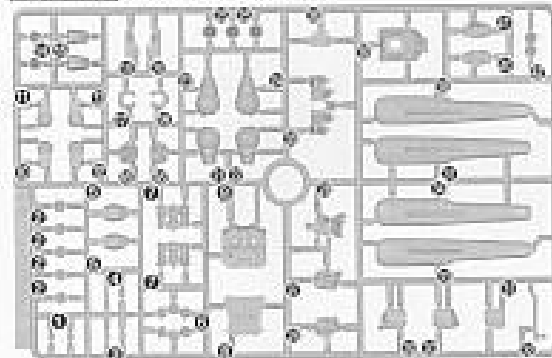
B1パーツ (スチロール樹脂: PS)




B2パーツ (スチロール樹脂: PS)



C1パーツ (スチロール樹脂: PS)



(PC-123プラス)
(ポリエチレン: PE)



●マーキングシート.....1

(お買い上げのお客様へ)

部品をこわしたり、なくした時は「部品注文カード」に必要な部品の記号/番号/数量をはっきり書いて切り取り、郵便局で定額小為替をお買い求めいただき、封書(裏面に必ず、お客様のお名前、年齢、ご住所を明記してください。)にて下記までお申し込みください。代金は、料金表通りです。為替証書は無記入(白紙)で同封してください。なお、部品の形状・重量で郵送料に過不足が生じることがあります。部品発送の際に表記額を超える時は不足分を請求、表記額以下の時には残額をお返しいたします。もし部品に不良品がございましたら、その部品を切り取り、商品名を書いて、下記まで封書にてお送りください。良品と交換させていただきます。

■申し込み先 (株)バンダイ静岡相談センター
〒424-8735 静岡県静岡市清水西久保305 TEL0543-65-5315

(料金表) ●部品代は1個の料金です。

部品番号	取扱説明書	シール	その他の部品
部品代	80円	40円	各40円
郵送料	80円	80円	120円

・電話受付時間 月～金曜日
(祝日を除く) 10時～16時
・電話番号はよく確かめてお間違いないようお願いいたします。

For Japanese use only.

部品注文カード 0124924-1200

1/144 SCALE HG UC
MS-14JG ギルググ

必要な部品の記号・番号・数量をかく

●はき付いた理由(○で囲む)(こわした/なくした)

・日中ご連絡可能な電話番号 (年齢) (才)
() () (才)
04.04

