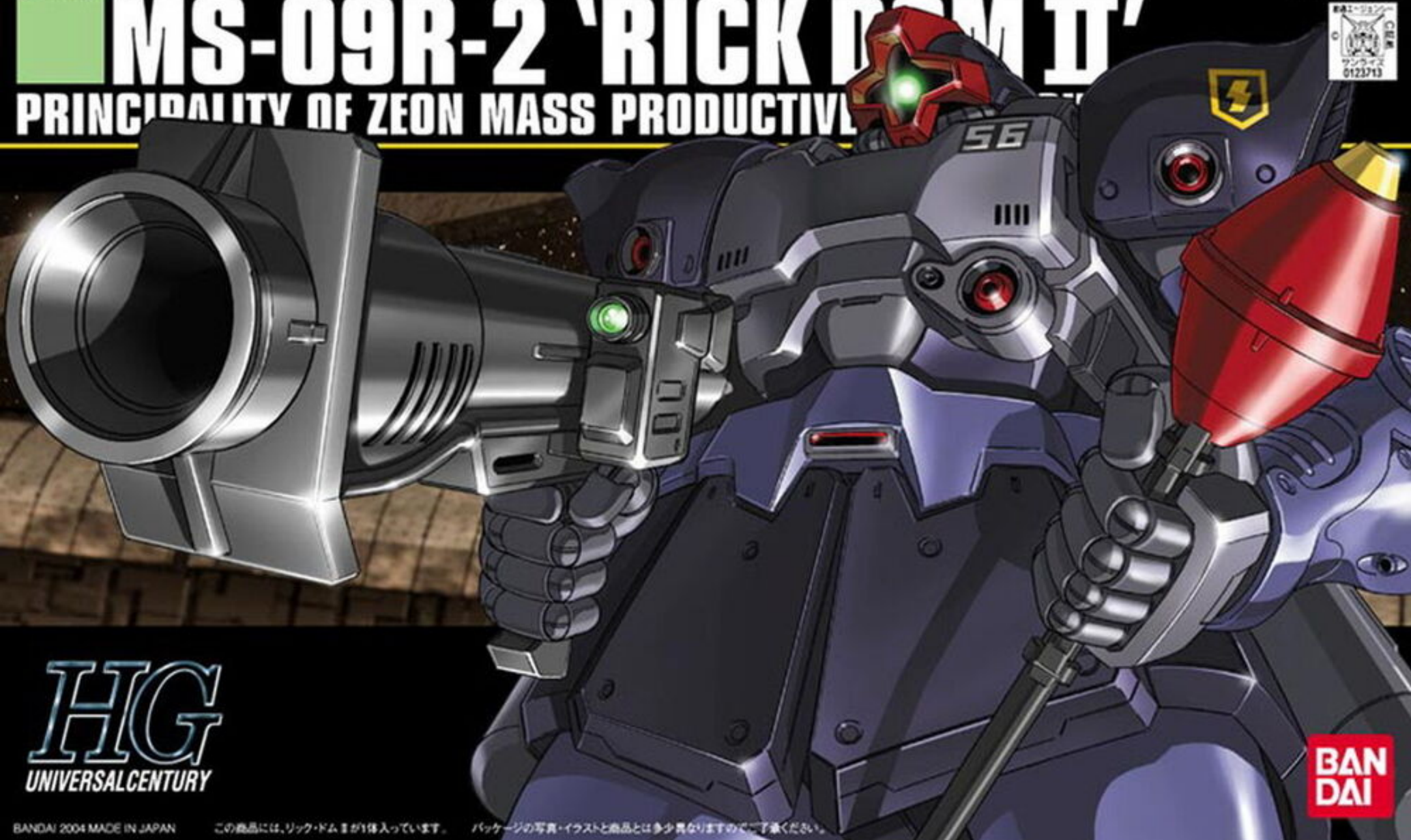


© 2004 バンダイエンターテインメント株式会社

Illustrated by BEE-CRAFT

MS-09R-2 'RICK DOM II'

PRINCIPALITY OF ZEON MASS PRODUCTION



HG

UNIVERSAL CENTURY



BANDAI 2004 MADE IN JAPAN

この商品には、リック・ドムⅡが1体入っています。パッケージの写真・イラストと商品とは多少異なりますのでご了承ください。

MS-09R-2 'RICK DOM II'

PRINCIPALITY OF ZEON MASS PRODUCTIVE MOBILE SUIT

©BANDAI ENTERTAINMENT CO., LTD.

MODEL NUMBER : MS-09R-2
TOTAL HEIGHT : 18.6m
WEIGHT : 45.6t
TOTAL WEIGHT : 79.9t
GENERATOR OUTPUT : 1219kw
MATERIAL : TITANIUM ALLOY AND
CERAMICS COMPOSITE
ARMAMENTS : GIANT BAZOOKA
STURM FAUST
90mm MACHINE GUN
HEAT SABER
DIFFUSE BEAM CANNON



1/144 SCALE

HG
UNIVERSAL CENTURY

BANDAI 2004 MADE IN JAPAN

●本製品の完成品は、塗装してあります。

Scanned by Dalong.net

0123713

**BAN
DAI**

MS-09R-2 "RICK DOM II"

陸戦用MSとして開発されたMS-09 ドムは、多少の仕様変更を経て、MS-09Bに代わる空戦専用MS、リック・ドムとして優秀な戦績を残した。一年戦争後期、公国軍において統合整備計画が実施され、数種のMSが大幅に改修されることとなった。いわゆるリック・ドムもこの計画によって改修を受け、より宇宙空間での運用に適した機能と形状を持つ機体として開発されたのが、このMS-09R-2 リック・ドムⅡ（ツヴァイ）である。この機体は、当時試作段階にあったMS-14などの技術なども導入されているとされ、生産工程の簡略化と、機体強度の増加、スラスター推力の向上など、各部の機能強化および改修が図られている。特に、パイ

ヘッドユニット

ドムタイプのモノアイは3次元的な動きが可能なるようレールが配置されている。リック・ドムは「美なる」視野拡大のため、モノアイカバーを球面構造としている。

SPEC

型式番号：MS-09R-2

全高：18.6m

本体重量：45.8t

全備重量：79.9t

ジェネレーター出力：1219kw

装甲材質：チタン・セラミック複合材

武装：ジャイアント・バズ

シュツルム・ファウスト

90mmマシンガン

ヒート・サーベル

拡散ビーム砲

ロットの調達に問題を抱えていた軍の要請として、操作性の改善および統一が求められており、第2期生産型のコックピットが採用されている。（ちなみに「ツヴァイ」とは独語で「2」の意）

リック・ドムⅡは、本格的な量産機が近い次第、各地に配備される予定であったが、その前段階で評価を迎えたため、配備された機体数は決して多くはない。それでも、U.C.0093年のデラーズ紛争時には相当数の機体が「星の屑作戦」に参加していたとも言われており、パーツ状態のものも含めた最終的な生産数は確認されていない。また、一説には重力下仕様の機体も存在し、市街戦の情報を記録した資料もあるとされるが、その詳細は不明である。

拡散ビーム砲

初期のMS-09に搭載されたデバイスよりも高出力化されており、圧感効果のみならず、近接戦闘時には短距離ビーム砲としても効果がある。

ヒート・サーベル

MSの白兵戦用の武器。サーベル部分が白熱化し、敵の機体を溶断する。サイド6に派遣された機体には装備されていなかったが、戦後、公国軍残党などが使用していた機体では装備していたのが確認されている。

ジャイアント・バズ

一年戦争時に使用されたMSの機体用としては最大級の実体弾武装。ドムおよびリック・ドムの代名詞ともなった武器だが、大戦末期にはドム以外の機体にも多用された。

シュツルム・ファウスト

一年戦争後期に多用された使い捨てのロケットランチャー。自動追尾装置などはなく、移動する標的に命中させるのは非常に難しいが、携帯用の武装としては強力。

90mmマシンガン

公国軍の一般的MS用火器。型式はMMP-90。グレネードランチャーを装備可能な後継型も存在する。

プロベラントタンク

リック・ドムⅡは専用のプロベラントタンクを装備する場合が多く、戦闘時には、いわゆるノーマルのリック・ドムと比べ宇宙空間における作戦行動時間は200%ほど延長されている。




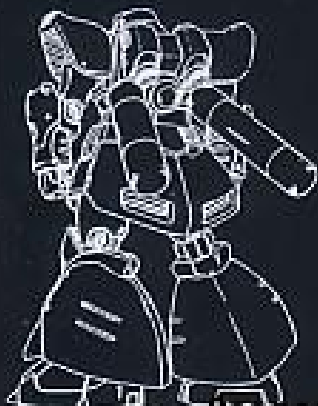
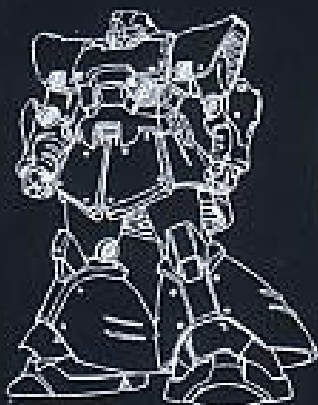
MS-09R-2 リック・ドムⅡ

MS-09R-2「リック・ドムⅡ（ツヴァイ）」は、OVAシリーズ「機動戦士ガンダム0080 ポケットの中の戦争」および「機動戦士ガンダム0083 スターダストメモリー」シリーズ、映画「機動戦士ガンダム0083 ジオンの残光」などに登場する量産MSである。U.C.0079年12月13日、公団軍は、サイド8のリボニーコロニーにリック・ドムⅡ、ザクF2を中心とするMS小隊を派遣。コロニー内へ侵入し、工業エリアで防衛隊のジム・コマンドと交戦の後、脱出した。「戦局を打開するためには、いかなる犠牲を払っても、おいつを奪うか、破壊するしかないのだ!」「ニュータイプ用、ガンダムですか...?」キリング中佐の命を受け、ニュータイプ用ガンダムを造るサイクロプス隊は、同日14日夜半の23:00時、ルビコン計画を起動。強襲用MS テンプファーのパーツを組み、民間の資材物産に特化した特務艦には先日の戦闘でザクF2を撃墜されたばかりの新兵パーニーが乗り込み、コロニーの港を目指し、「始まったな...、いくぞ!」公団軍は、先の小隊にダレダレを加えたMS部隊で開戦のための威力偵察を敢行。コロニーに懸念するジム・コマンドをはじめとする連邦軍の防衛隊と激戦を繰り広げる。そのさなか、パーニーは必死にコロニーの港に呼びかける「こちら貨物船アグアベルデ、貴港への入港を願う! ...やったあ!」はたして特務艦はリボニーコロニーへの入港を果たすのだが...



CG Work by YUJI KOMINO (Jam)

■MS-09R-2 RICK DOM II (リック・ドムⅡ) デザインワークス(コンセプトデザイン:カトキハジメ)



Illustrated by DEE-GRAFT

WEAPON / DETAIL

ウエボン/各部ディテール

ジャイアント・バズ



シュトルム・ファウスト



90mmマシンガン

ヒート・サーベル



ACTION

アクションポーズ REAR VIEW

リアビュー



COLOR GUIDE

※よりリアルに仕上げたい場合は、下の基本色をご確認ください。
※塗料には、より安全な「水性塗料」のご使用をおすすめします。

●このキットを、よりリアルに塗装したい方は、(株)GSIクレオスより発売のガンダムカラー(HGリック・ドム用)用、その他カラーセットをお使いください。

●胴部、脚部等：



ブルーグレー (90%)
+レッド (10%)
※または、ガンダムカラー
グレー11

●頭部、肩、スカート等：



インディブルー (35%)
+ミッドナイトブルー (35%)
+レッド (15%)
+ホワイト (15%)
※または、ガンダムカラー
ブルー14

●バーニア内部：



レッド (90%)
+イエロー (10%)

●胸部等：




グレー (50%)
+ミッドナイトブルー (30%)
+レッド (10%)
※または、ガンダムカラー
グレー28

●関節部：




グレー (100%)

●武器：



グレー (50%)
+ネービーブルー (20%)
+ミッドナイトブルー (20%)
+レッド (10%)

●センサー部：



発光グリーン (100%)



注意

必ずお読みください

- とがった部品がありますので、日才未満のお子さまには絶対に与えないでください。
- 小さな部品があります。口の中には絶対に入れないでください。窒息などの危険があります。

《組み立てる時の注意》

- 組み立てる前に説明書をよく読みましょう。
- 部品は番号を確かめ、ニッパーなどできれいに切り取りましょう。切り取った後のクズは捨ててください。
- 部品の中には、やむをえず、とがった所があるものもありますが、気をつけて組み立ててください。
- 塗装にはより安全な「水性塗料」のご使用をおすすめします。



・塗装をするところ



・シールの番号



・アケールの番号



・反対側に取り付けるパーツ



・両側に同じパーツを取り付ける



・向きには意して取り付ける



・ビスの締めすぎに注意



・切り取る場所



・部品を数個の個数作りです



・先に組み立てます



・後に組み立てます



・数値に合わせて回転させます



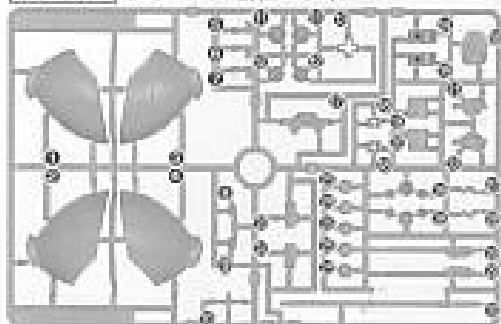
・どちらかを選んで取り付ける



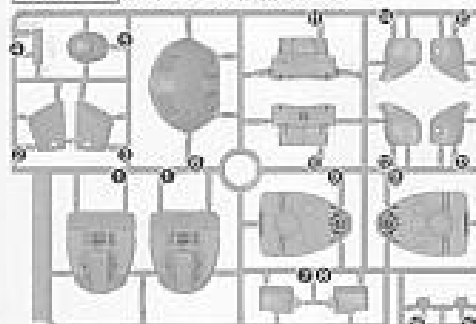
・反対側も同じように数えます

パーツリスト

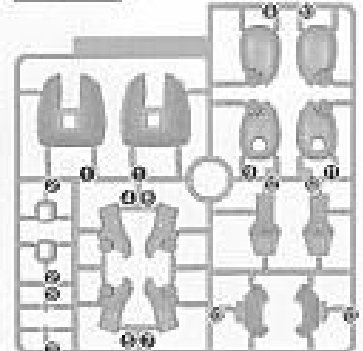
Aパーツ (ステロール樹脂: PS)



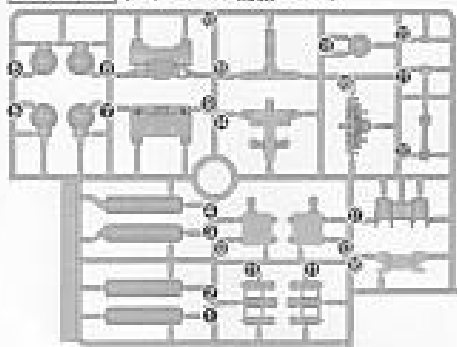
Bパーツ (ステロール樹脂: PS)



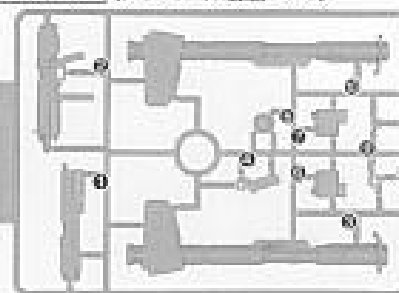
Cパーツ (ステロール樹脂: PS)




Dパーツ (ステロール樹脂: PS)



Eパーツ (ステロール樹脂: PS)



(PC-123プラス)
(ポリエチレン: PE)



●シール.....1

《お買い上げのお客様へ》

部品をこわしたり、なくした時は「部品注文カード」に必要な部品の記号/番号/数量をはっきり書いて切り取り、郵便局で定額小為替をお買い求めいただき、封書（裏面に必ず、お客様のお名前、年齢、ご住所を明記してください。）にて下記までお申し込みください。代金は、料金表通りです。為替証券は無記入（白紙）で同封してください。なお、部品の形状・重量で郵送料に過不足が生じることがあります。部品発送の際に表記額を超える時は不足分を請求。表記額以下の時には残額をお返しいたします。もし部品に不良品がございましたら、その部品を切り取り、商品名を書いて、下記まで封書にてお送りください。良品と交換させていただきます。

■申し込み先 (株)バンダイ静岡相談センター
〒424-8735 静岡県静岡市清水西久保305 TEL0543-65-5315

(料金表) ●部品代は1個の料金です。

部品番号	取扱説明書	シール	その他の部品
部品代	80円	40円	各40円
郵送料	80円	80円	120円

・電話受付時間 月～金曜日
(祝日を除く) 10時～16時
・電話番号はよく確かめてお間違いないようにご注意ください。

For Japanese use only.

部品注文カード 0123713-1500

1/144 SCALE HG UC
MS-09R-2 リック・ドムⅡ

必要な部品の記号・番号・数量をかく

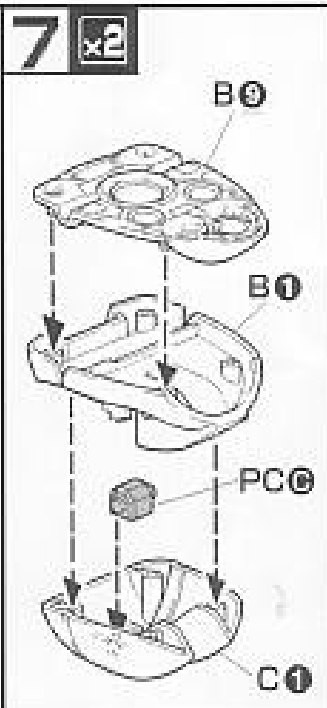
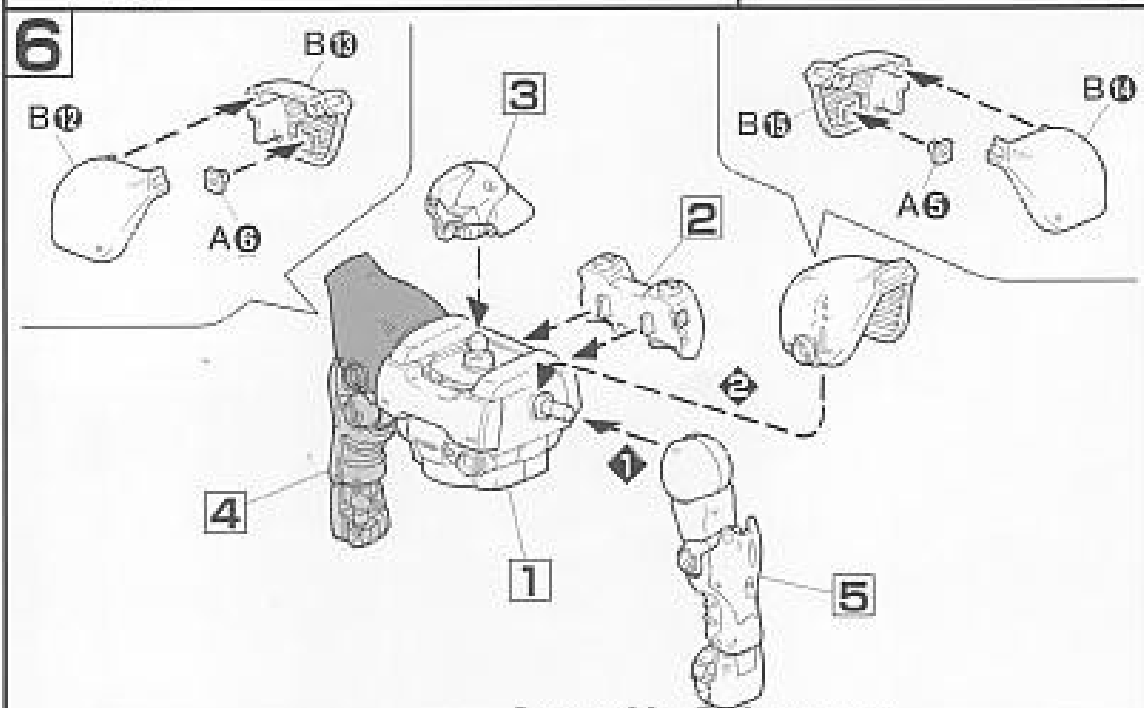
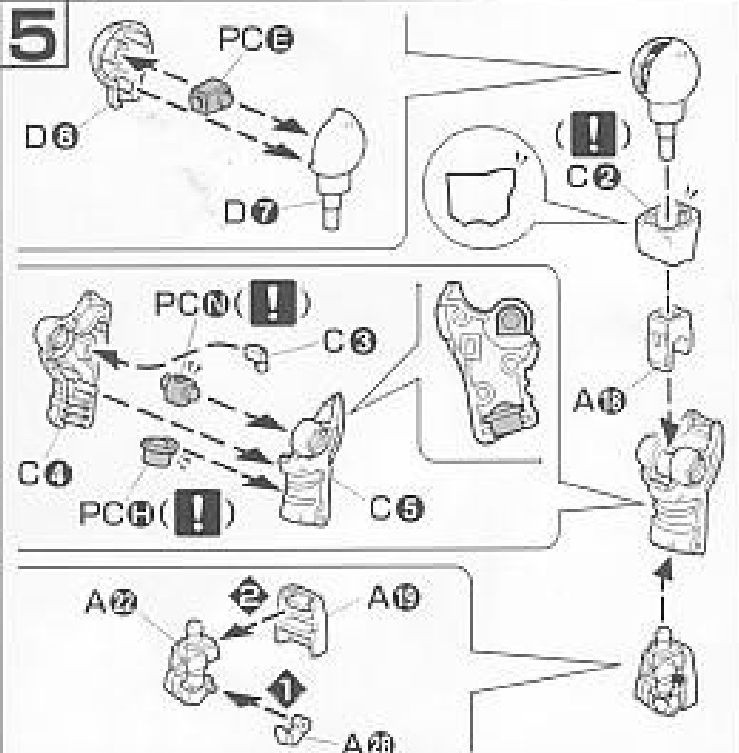
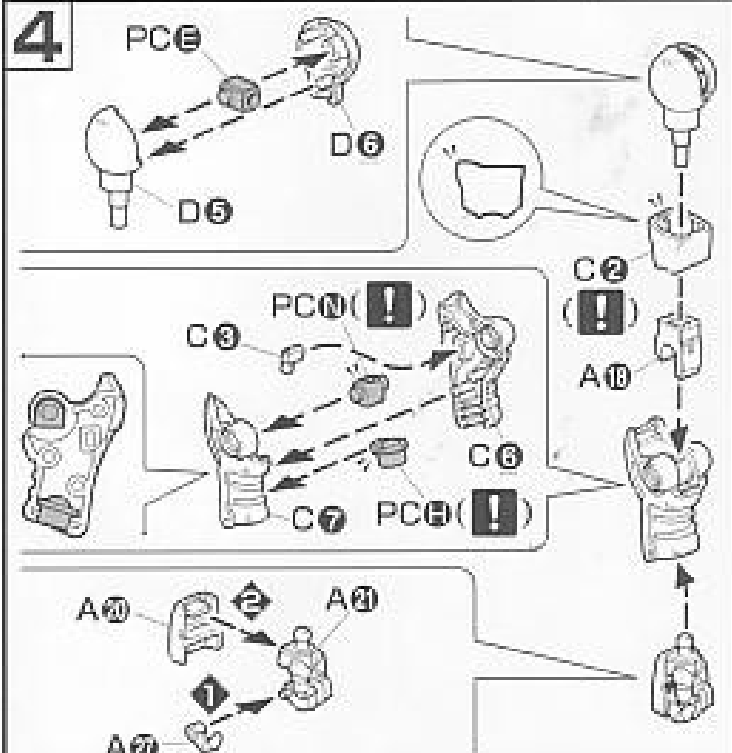
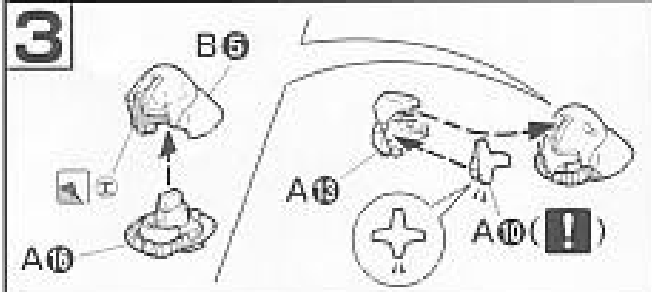
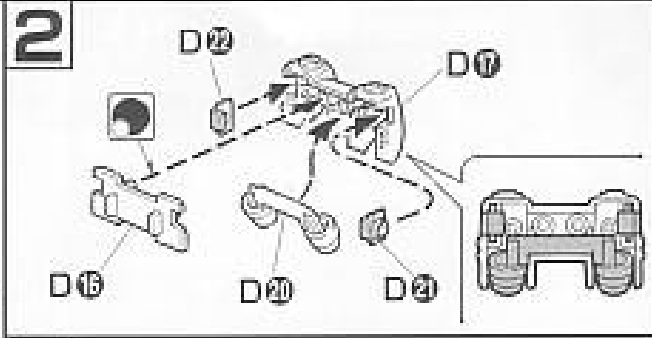
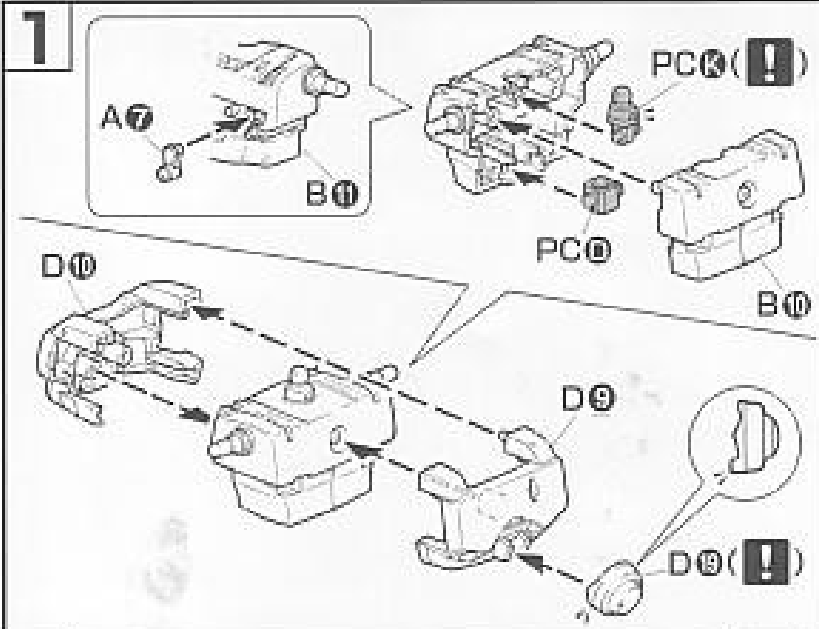
●注文された理由(○で囲む)(こわした/なくした)

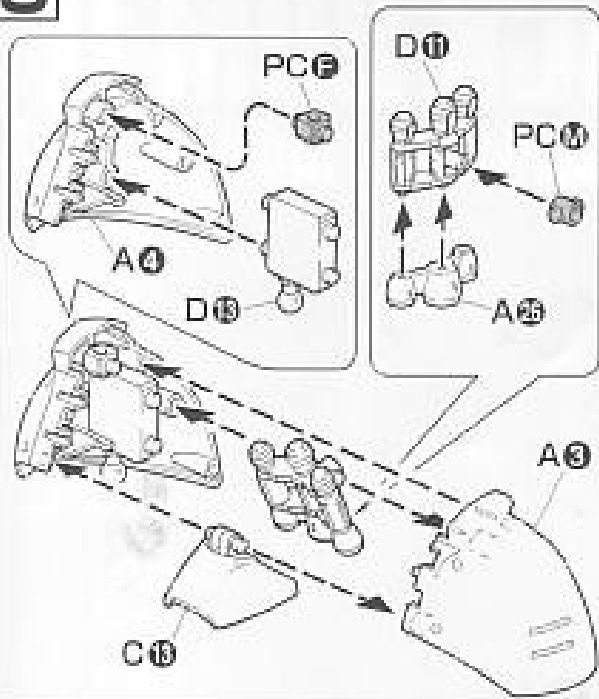
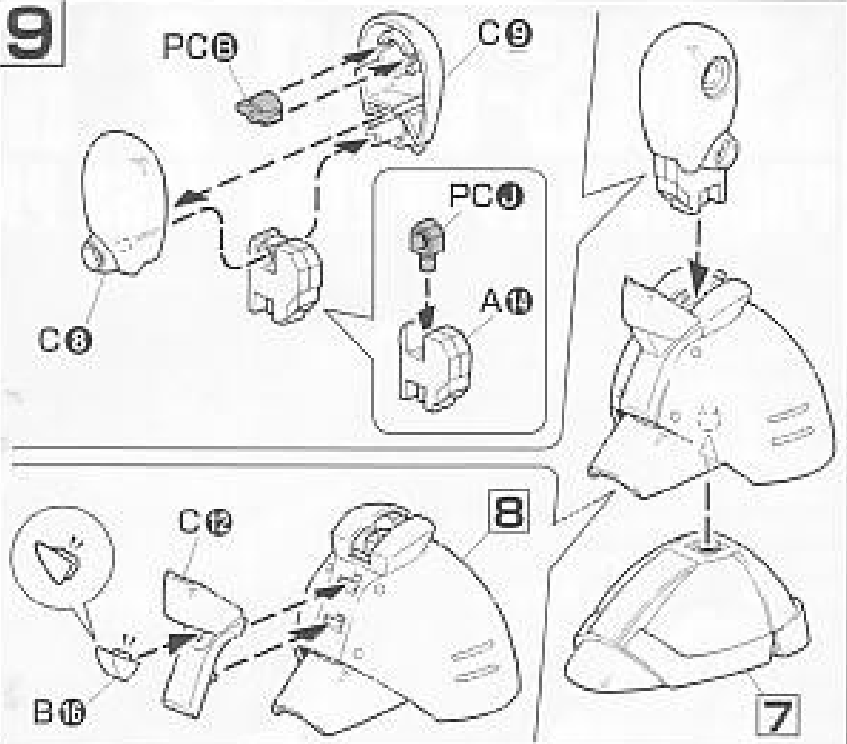
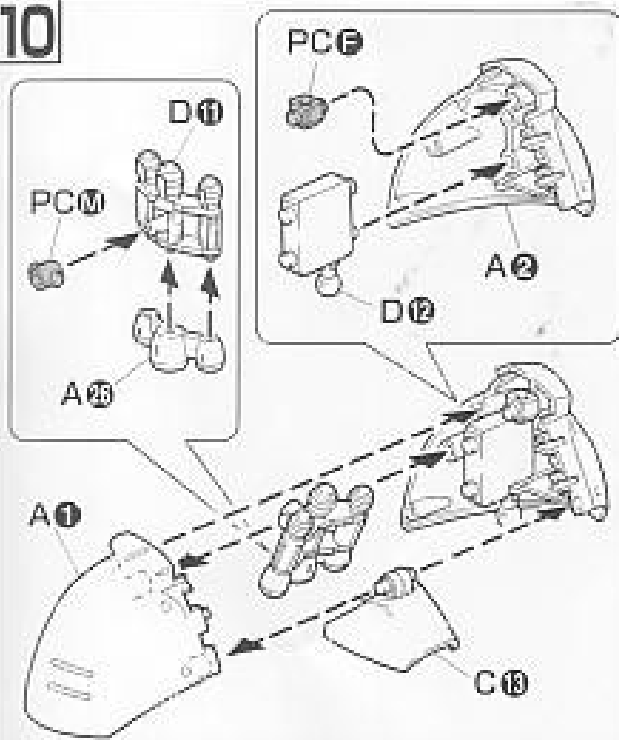
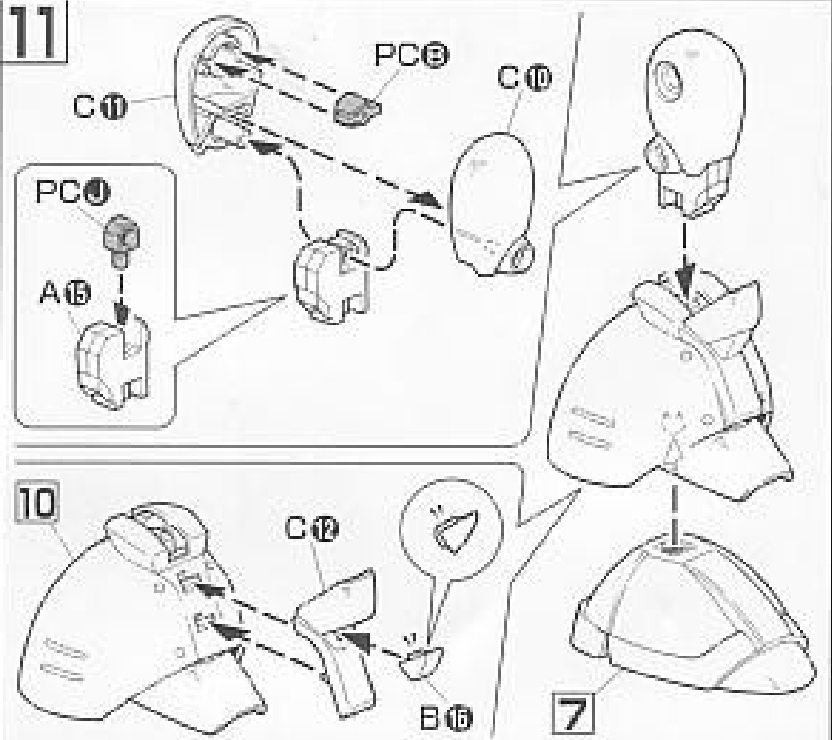
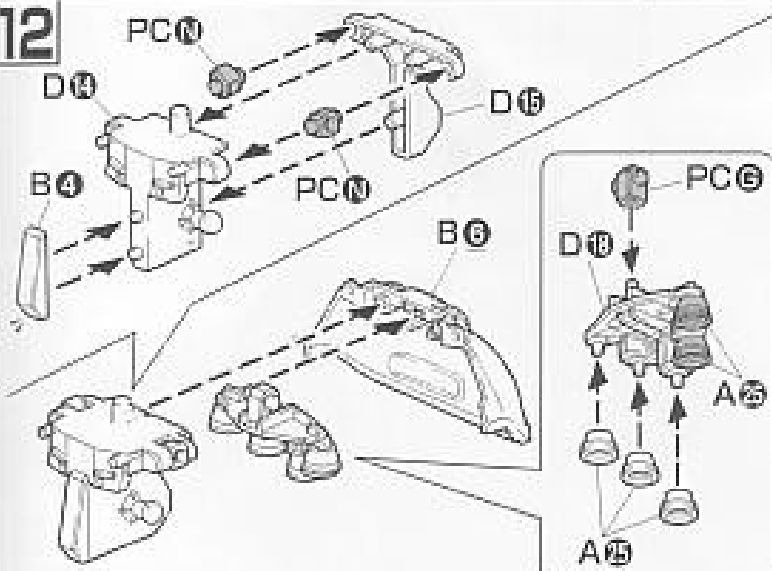
・日中ご連絡可能な電話番号 ・年齢

(- -) (-)

04.01

※コピー使用可



8**9****10****11****12****13**