


© 製造エージェンシー・サンライズ

ORX-005 'GAP' PROTOTYPE TRANSFORMER

Illustrated by BEE-CRAFT



HG
UNIVERSAL CENTURY

BANDAI 2003 MADE IN JAPAN

この商品には、ギャプランが1体入っています。パッケージの写真・イラストと本品とは多少異なる場合がございます。

**BAN
DAI**

ORX-005 'GAPLANT'

E.F.S.F. PROTOTYPE TRANSFORMABLE MOBILE ARMOR

© 2003 バンダイナムコエンターテインメント



MODEL NUMBER : ORX-005
TOTAL HEIGHT : 25.2m
FULL LENGTH : 20.3m (MA MODE)
WEIGHT : 50.7t
TOTAL WEIGHT : 94.2t
GENERATOR OUTPUT : 3040kw
MATERIAL : GUNDALIUM ALLOY
ARMAMENTS :
BEAM RIFLE
BEAM SABER

[IN BOOSTER WEARING]
FULL LENGTH : 31.6m
TOTAL WEIGHT : 274.2t

1/144 SCALE

HG
UNIVERSAL CENTURY

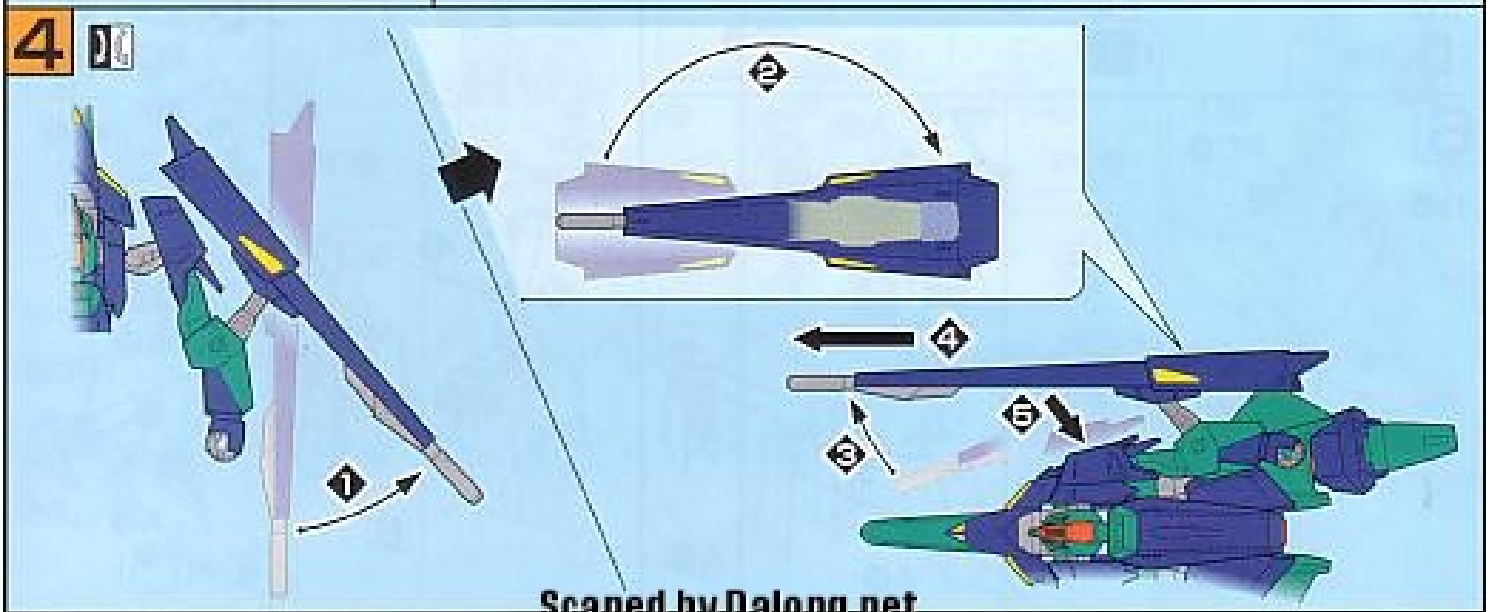
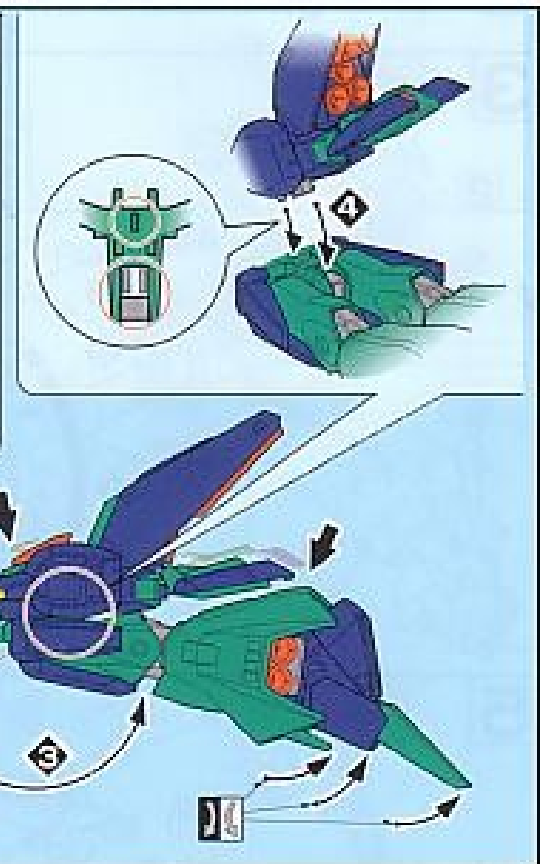
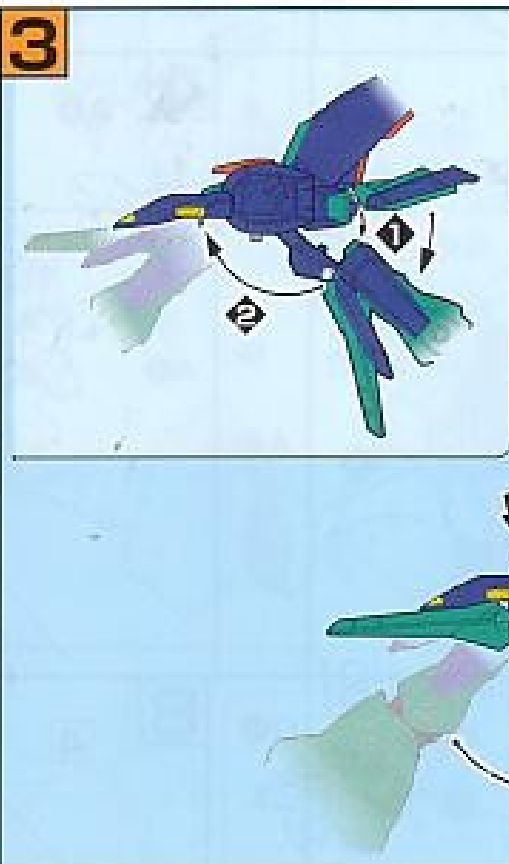
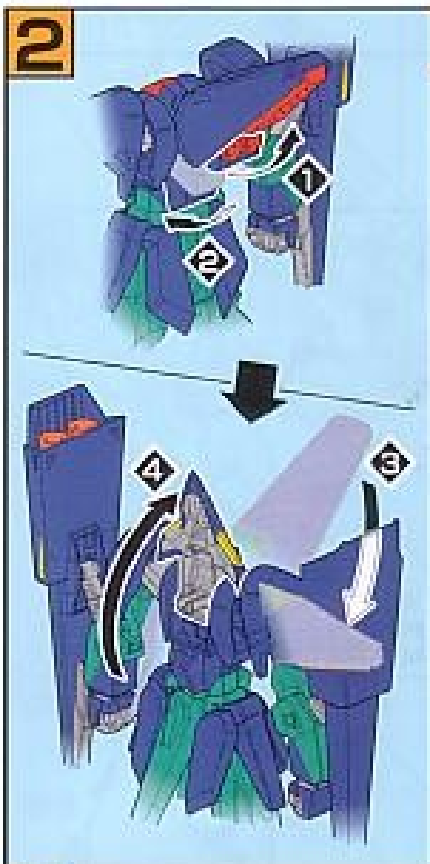
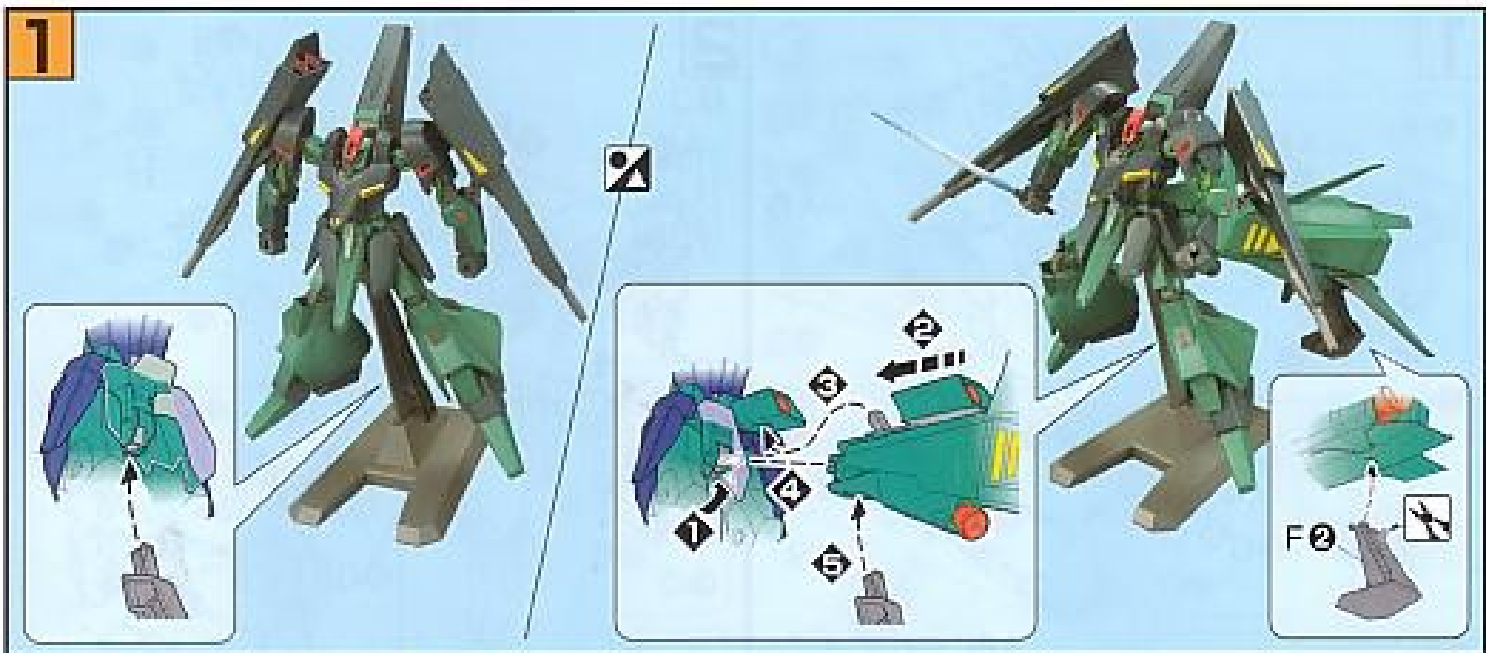
BANDAI 2003 MADE IN JAPAN

● 本製品の完成品は、塗装してあります。

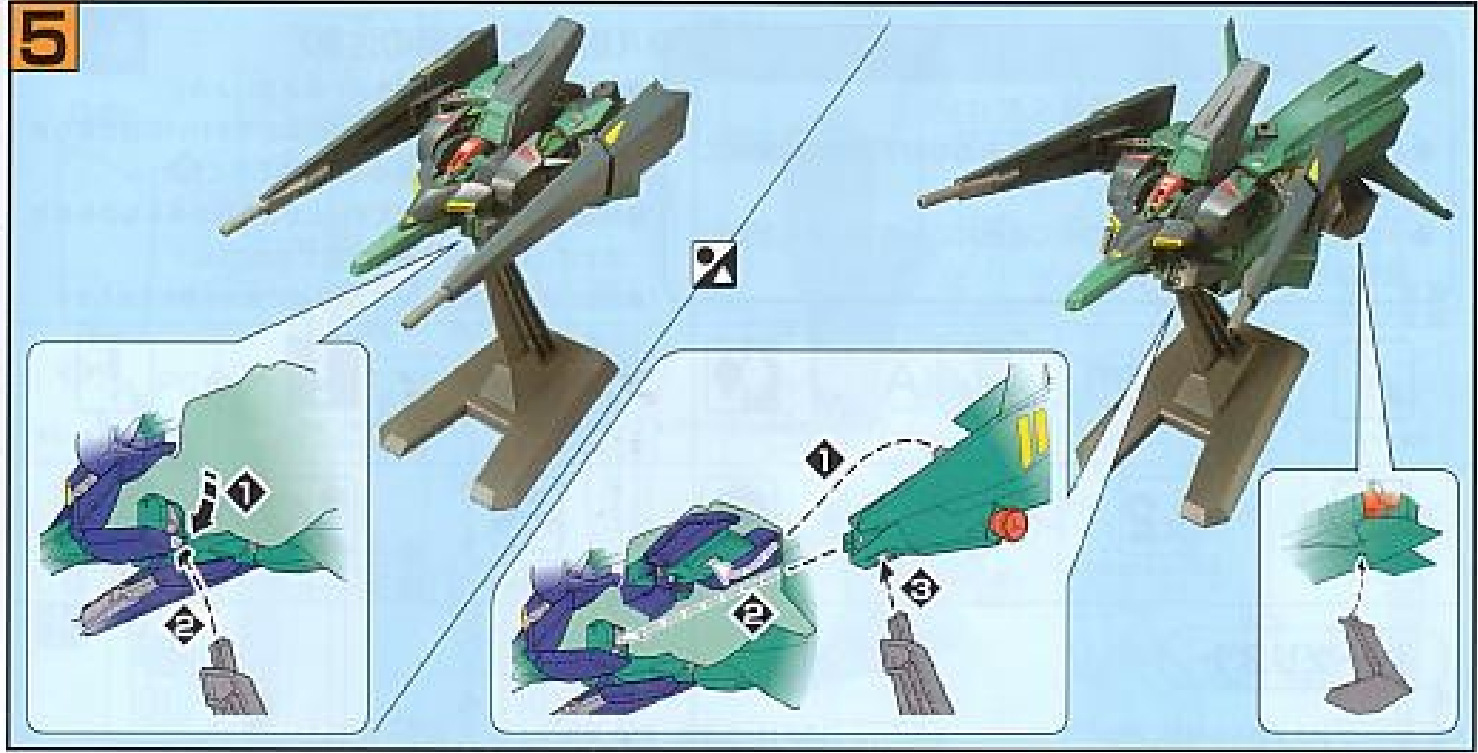
Scanned by Dalong.net

0122717





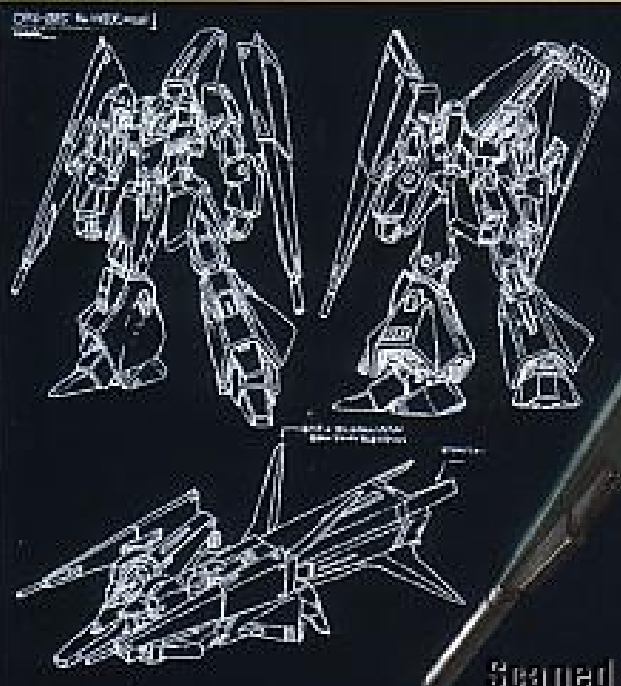
5



CG Work by YUJI KONNO (Jam)

ORX-005 ギャプラン
 ORX-005「ギャプラン」は、TVシリーズ『機動戦士Ζ（ゼータ）ガンダム』に登場する可変試作モビルアーマーである。U.C.0087年5月22日、ジャブロー降下部隊のほとんどを宇宙へ送り出し、ガルダ級の巨人型アウドムラでケネディ空港を脱したカミーユたちは、同じガルダ級のスードリに追撃されていた。スードリを指揮し、自らもアッシュマーを駆るティターンズのブラン・ブルタークは、軌跡にカミーユを追い立てる。折しもオーガス研究所からはベース・ジャバー突撃のアクザク部隊とともに、ブースターを誘導したギャプランが発進しようとしていた。「コースクリアだ。ロゼミア隊、前進します！」もうもうたる水しぶきをあげながら出撃したギャプランは、アウドムラを白押し加速して行く……。

■ORX-005 GAPLANT (ギャプラン)
 デザインワークス(コンセプトデザイン:カトキハジメ)



MOBILE ARMOR モビルアーマー形態(専用ブースター付)

BEAM SABER

ビーム・サーベル



モビルアーマー形態(本体)

ムーバブル・シールド
・バインダー



専用ブースター

ギャプランの機体領域は中ノ高々度を主眼としており、ブースターの活用によって圧倒的な推力を具現する。軌道上の防衛システムが突破された場合の迎撃機(インターセプター)として、あるいは弾道を経由しての超高速攻撃も可能とされている。無論、さらに大気上層へ進出しても空機機體も想定されており、例えば機下部の甲部や機脚の関節も想定されていたと言われている。ちなみに、ギャプランはブースターを装着したままでもモビルスーツ(MS)形態に変わることができる。

ムーバブル・シールド・バインダー / ビーム・ライフル

ギャプランの機體に取り付けられたムーバブル・シールド・バインダーには、ビーム・ライフルが内蔵されている。通常の機體型とは比べ、エネルギーCAPシステムやバーニアシステムはケーブルを介してジェネレーターと直結しているため、レスポンスと出力が非常に高い。機体の仕様上、試練の「先行」が実質的ではないのに加え、主な戦術が一部制限であるため必要充分と判断されたのである。バインダーそのものは中央で伸縮し、最終攻撃には劇ビームコーティングが施されている。

ビーム・サーベル

ギャプランのビーム・サーベルはサイドアーマー内にマウントされている。基本的にこの機體は近接戦闘をのぞきほとんど想定しておらず、サイズや出力は標準的なものと大差ない。あくまで緊急用防衛的な武器だと考えよう。

ACTION

アクションポーズ REAR VIEW

リアビュー



COLOR GUIDE

※よりリアルに仕上げたい場合は、下の基本色をご確認ください。 ●このホットを、よりリアルに塗装したい方は、(株)のシクレオスより発売のガンダムカラー(HG「ギャプラン」用)その他カラーセットをお使いください。
 ※塗料には、より安全な(水性塗料)のご使用をおすすめします。

●胴、スネ、ブースター:



インディブルー(50%)
 +ディナグリーン(30%)
 +みどり色(20%)
 ※または、ガンダムカラー
 グリーン19

●バインダー等:



コバルトブルー(60%)
 +ネービーブルー(25%)
 +スカイブルー(10%)
 +ディナグリーン(5%)
 +パープル(少量)
 +インディブルー(少量)
 ※または、ガンダムカラー
 ブルー21

●関節:



ニュートラルグレー(95%)
 +ブラック(5%)
 ※または、ガンダムカラー
 グレー24

●肩甲インテーク:



イエロー(95%)
 +ホワイト(5%)
 +ニュートラルグレー(少量)

●頭部等:



モンザレッド(100%)

●パイプ:



ディナグリーン(60%)
 +イエローグリーン(40%)

注意

必ずお読みください

- とがった部品がありますので、8才未満のお子様には絶対に与えないでください。
- 小さな部品があります。口の中には絶対に入れないでください。窒息などの危険があります。

《組み立てる時の注意》

- 組み立てる前に説明書をよく読みましょう。
- 部品は番号を確かめ、ニッパーなどできれいに切り取りましょう。切り取った後のクズは捨ててください。
- 部品の中には、やむをえず、とがった所があるものもありますが、気をつけて組み立ててください。
- 塗料にはより安全な「水性塗料」のご使用をおすすめします。



・色塗をするところ



・シールの番号



・アケールの番号



・反対側に張り付けるパーツ



・両側に同じパーツを取り付ける



・向きに注意して取り付ける



・ビスの締めすぎに注意



・切り取るところ



・図説も数倍の倍率で作り直す



・先に組み立てます



・後に組み立てます



・数値に合わせて回転させます



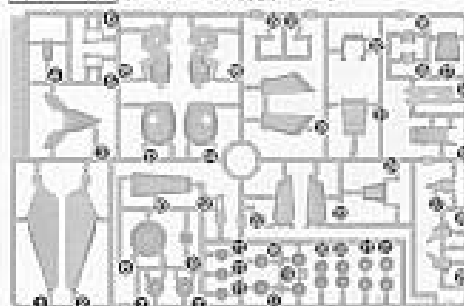
・どちらかを選んで取り付ける



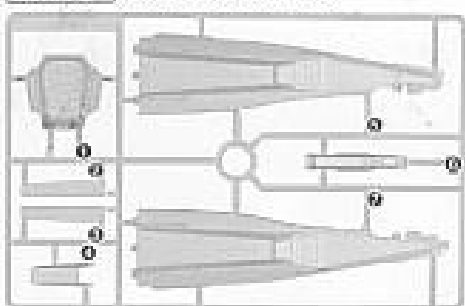
・反対側も同じように動かします

パーツリスト

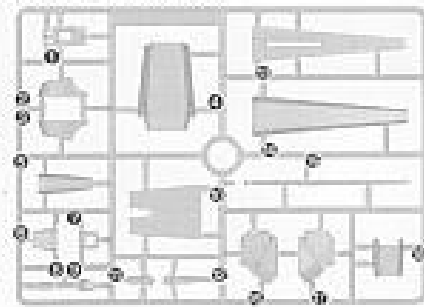
Aパーツ (スチロール樹脂: PS)



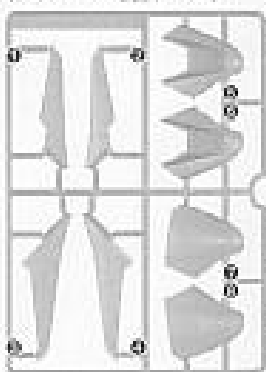
Bパーツ (スチロール樹脂: PS)




Cパーツ (x2) (スチロール樹脂: PS)



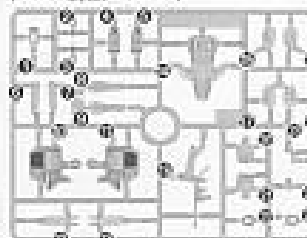
D1パーツ (スチロール樹脂: PS)



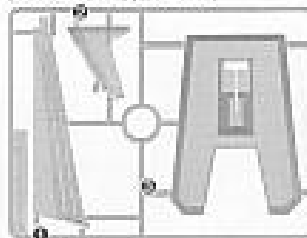
D2パーツ (スチロール樹脂: PS)




Eパーツ (ABS樹脂: ABS)



Fパーツ (スチロール樹脂: PS)



Gパーツ (ポリエチレン: PE)



●シール……………1

《お買い上げのお客様へ》

部品をこわしたり、なくした時は「部品注文カード」に必要な部品の記号/番号/数量をはっきり書いて切り取り、郵便局で定額小為替をお買い求めいただき、封書（裏面に必ず、お客様のお名前、年齢、ご住所を明記してください。）にて下記までお申し込みください。代金は、料金表通りです。お替証書は無記入（白紙）で同封してください。なお、部品の形状・重量で郵送料に過不足が生じることがあります。部品発送の際に表記額を超える時は不足分を請求、表記額以下の時には残額をお返しいたします。もし部品に不良品がございましたら、その部品を切り取り、商品名を書いて、下記まで封書にてお送りください。良品と交換させていただきます。

■申し込み先 (株)バンダイ静岡相談センター
〒424-8735 静岡県静岡市清水西久保305 TEL0543-65-5315

(料金表) ●部品代は1個の料金です。

部品番号	B0・F0	B0・B0	部品説明書	シール	その他の部品
部品代	各40円	各100円	80円	40円	各40円
郵送料	140円	200円	80円	80円	120円

・電話受付時間 月～金曜日
(祝日を除く) 10時～16時
・電話番号はよく確かめてお間違いないようにご注意ください。

For Japanese use only.

部品注文カード 0122717-2200

1/144SCALE HG UC
ORX-005 ギャブラン

必要な部品の記号・番号・数量をかく

●注文された理由(○で囲む)にわたしたくした

・日中ご連絡可能な電話番号・年齢
() () () ()

03.11

※コピー使用可

