


© 創通エージェンシー・サンライズ

Illustrated by BEE-CRAFT

# RGM-79D 'GM COLD DISTRICTS TYPE'

## E.F.S.F. MASS-PRODUCTION TYPE COLD DISTRICT SPECIFIED MOBILE SUIT



# HG

UNIVERSAL CENTURY



BANDAI 2003 MADE IN JAPAN

この商品には、ジム寒冷地仕様が入っています。

パッケージの写真・イラストと商品とは多少異なりますのでご了承ください。

# RGM-79D 'GM GOLD DISTRICTS TYPE'

E.F.S.F. MASS-PRODUCTION LOCALITY SPECIALIZATION TYPE MOBILE SUIT

© 新機ユーージェンシー・サンライズ

MODEL NUMBER : RGM-79D

TOTAL HEIGHT : 18.0m

WEIGHT : 44.7t

GENERATOR OUT PUT : 1250kw

MATERIAL :

TITANIUM CERAMIC COMPOSITE

ARMAMENTS :

VULCAN

BEAM SABER

BULLPUP MACHINE GUN



1/144 SCALE

**HG**  
UNIVERSALCENTURY

BANDAI 2003 MADE IN JAPAN

● 専賣店

Scanned by Dalong.net

0120465

**BAN  
DAI**



## RGM-79D "GM GOLD DISTRICTS TYPE"

「ジム寒冷地仕様」は、一年戦争時に開発された「ジム」のうち、いわゆる後期生産型に属する機体である。なかでも寒冷地仕様は比較的初期の段階で当該地域に配備された。これは、連邦軍におけるMS開発の途上において、亜細亜以北（以南）の寒冷な環境での稼働データが存在しなかったためであったとされる。寒冷地仕様へのチューンとして、既存の車両や航空機などの運用ノウハウに基づき、霜雪や氷結対策、各部の凍結防止や防寒処理などが施されている。メインスラスターの推力は標準的なものだが、ランドセル全体としては余裕のある設計が施され、いわゆる待機状態におけるエネルギー消費効率も改善されており、この構造は前述の79C型などに採用されている。さらにこの機体は、一年戦争当時に配備された地上戦仕様機の中では堅格の運動能力を持つ。なぜなら、寒冷地（特に極地方）においては晴天が数日に渡って続くことも多いため、運動能力そのものが、戦術はもとより部隊の生存性にも関わるからだ。記述中で著名なのは凍結軍北極圏地であり、同様の自少ない実戦記録ともなっている。他にも異型機は、ロシアのバイコヌール宇宙基地へ派遣した公園軍の補給艦などにも投入されている。

### SPEC

型式番号：RGM-79D

頭頂高：18.0m

本体重量：44.75t

ジェネレーター出力：1250kw

装甲材質：チタン・セラミック複合材

武装：頭部バルカン砲

ビーム・サーベル

ブルバップ・マシンガン

### ブルバップ・マシンガン

フォアグリップ専用のマガジン及び、グレネードランチャー射出機能を持つ寒冷地仕様のMS用マシンガン。




### 関節

各関節には砂漠用機に準じた給油装置に換え、特に重要な部分には付着した氷雪を溶解、昇華するためのノンフレシ機構が採用されている。

### アンテナ

長波から短波帯域までカバーする高性能の通信システムの端末として水分出力および感度を持つほか、極地の電波環境に応じた通信が可能。



### 頭部バルカン砲

60mm口径の実体弾を射出する。銃口部分には結露・凍結センサーとヒーターが装備されている。



### シールド

標準よりも衝撃吸収・減振を目的とする防振機構。運用時のフレキシビリティをさらに向上させるため、マウントラッチやスライドハンドルなどが改善されている。



### ビーム・サーベル

後期生産型のジムが装備するビーム・サーベルは、多くの機体において基本装備数が1本であることから判るように、置身効果などあって稼働に関する信頼性はかなり改善されている。

## RGM-79D ジム寒冷地仕様

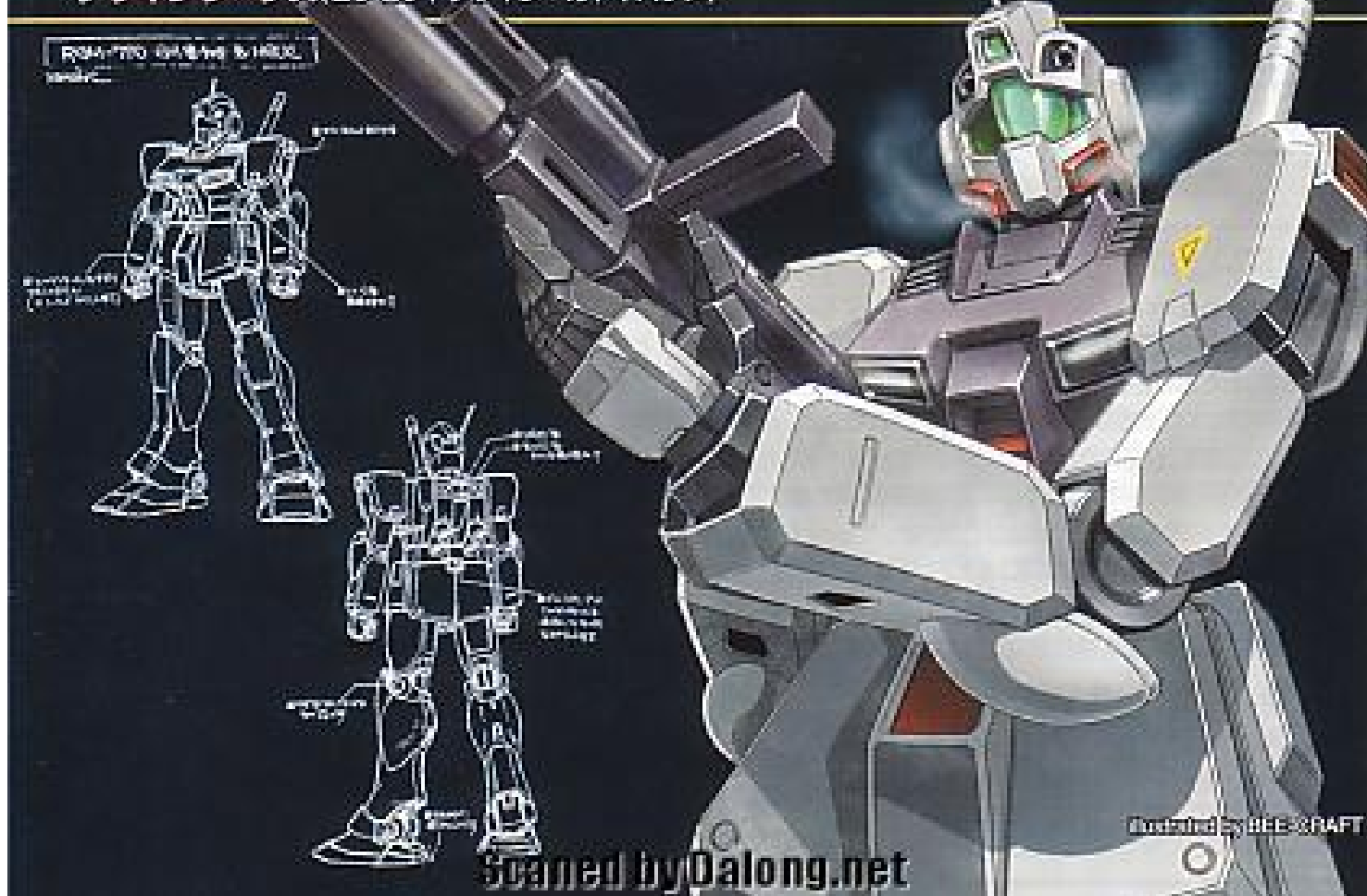
RGM-79D ジム寒冷地仕様は、OVAシリーズ「機動戦士ガンダム0080 ポケットの中の戦争」に登場した量産MSである。U.C.0079年12月9日、連邦軍の北極基地が公敵軍の特務部隊「サイクロプス軍」に襲撃された。突如として基地から出現した2機のハイゴッグは、正面から基地を襲って氷原を吹き、凍結状態の中間をディア・パンドラと柱状軍および首領軍を強制する。プラウン隊のジム寒冷地仕様が敵高ラインを突破するが、たった2機のハイゴッグのスピードとパワーに翻弄され、同く壁に撃破されてしまう。一方、海底ドックから侵入したズゴックEと3機目のハイゴッグによって、いままでに発見しようとするシャトルが発見されてしまった。襲撃に付いていたジム寒冷地仕様は、発射台の直下であるにも関わらず、一歩も退くことなくマシンガンを撃ち続け、シャトルを襲うハイゴッグを阻んだ。そして見事、真剣で飛び出したハイゴッグを撃破するものの、その機体は宇宙へと打ち上げられるシャトルが吐き出す轟々たる砲炎の中に姿を消すのであった……。



CG Work by YUJI KOMINO (Jarr)

## ■RGM-79D GM COLD DISTRICTS TYPE (ジム寒冷地仕様)

デザインワークス(コンセプトデザイン:カトキハジメ)



Illustrated by BEE-CRAFT

# BULLPUP MACHINE GUN

ブルパップ・マシンガン

# DETAIL

各部ディテール



# BEAM SABER

ビーム・サーベル

# REAR VIEW

リアビュー



# COLOR GUIDE


※このカラーガイドは、本製品の完成品を撮影したものです。実際の製品は、本製品の完成品と若干の相違が生じる場合があります。また、本製品の完成品は、本製品の完成品と若干の相違が生じる場合があります。また、本製品の完成品は、本製品の完成品と若干の相違が生じる場合があります。

●本体等：



ホワイト (95%)  
+ブラック (5%)  
+スカイブルー (少量)  
※または、ガンダムカラー  
ホワイトB

●胸部等：




ニュートラルグレー  
(100%)  
※または、ガンダムカラー  
グレー2B

●関節等：



ミッドナイトブルー  
(100%)

●シールド等：




レッド (70%)  
+パープル (20%)  
+ホワイト (10%)  
※または、ガンダムカラー  
レッド2

●後頭部センサー：



ホワイト (50%)  
+スカイブルー (30%)  
+イエローグリーン (20%)

●メインカメラ等：



クリアブルー (90%)  
+クリアグリーン (10%)

## 注意

必ずお読みください

- とがった部品がありますので、8才未満のお子様には絶対に与えないでください。
- 小さな部品があります。口の中には絶対に入れないでください。窒息などの危険があります。

## 〈組み立てる時の注意〉

- 組み立てる前に説明書をよく読みましょう。
- 部品は番号を確認。ニッパーなどできれいに切り取りましょう。切り取った後のクズは捨ててください。
- 部品の中には、やむをえず、とがった所があるものもありますが、気をつけて組み立ててください。
- 塗装にはより安全な「水性塗料」のご使用をおすすめします。



・確認するところの個数




・ツールの番号



・パーツの番号



・反対側に取り付けるパーツ



・両側に向きパーツを取り付ける



・向きに注意して取り付ける




・ピスの鋭角すずじ注意



・切り取る方向



・部品を数珠の順に取り出す




・先に組み立てます



・後に組み立てます



・数値に合わせて回転させます



・こちらから挿入して取り付ける




・反対側も同じように動かします

## パーツリスト

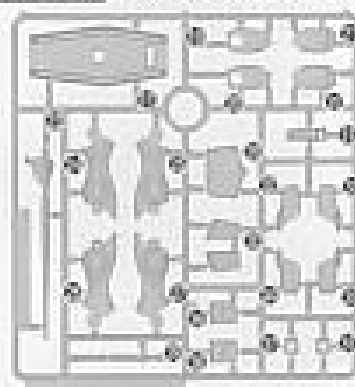
A/パーツ (スチロール樹脂: PS)



B1/パーツ (スチロール樹脂: PS)




B2/パーツ (スチロール樹脂: PS)



C/パーツ (ABS樹脂: ABS)



(PC-123プラス)  
(ポリエチレン: PE)



●シール……………1

## 〈お買い上げのお客様へ〉

部品をこわしたり、なくした時は「部品注文カード」に必要な部品の記号/番号/数量をはっきり書いて切り取り、郵便局で定額小為替をお買い求めいただき、封書(裏面に必ず、お客様の氏名、年齢、ご住所を明記してください。)にて下記までお申し込みください。代金は、料金表通りです。お預証書は非記入(白紙)で同封してください。なお、部品の形状・重量で郵送料に過不足が生じることがあります。部品発送の際に表記額を超える時は不足分を請求、表記額以下の時には理額をお返しいたします。もし部品に不良品がございましたら、その部品を切り取り、商品名を書いて、下記まで封書にてお送りください。良品と交換させていただきます。

■申し込み先 (株)バンダイ静岡相談センター

〒424-8735 静岡県静岡市清水西久保3D5 TEL0543-65-5315

(料金表) ●部品代は1個の料金です。

部品番号	取扱説明書	シール	その他の部品
部品代	80円	40円	各40円
郵送料	80円	80円	120円

電話受付時間 月～金曜日  
(祝日を除く)10時～16時  
電話番号はよく確かめてお間違いないようにご注意ください。

For Japanese use only.

部品注文カード

0120465-800

1/144 SCALE HG UC  
RGM-79D ジム寒冷地仕様

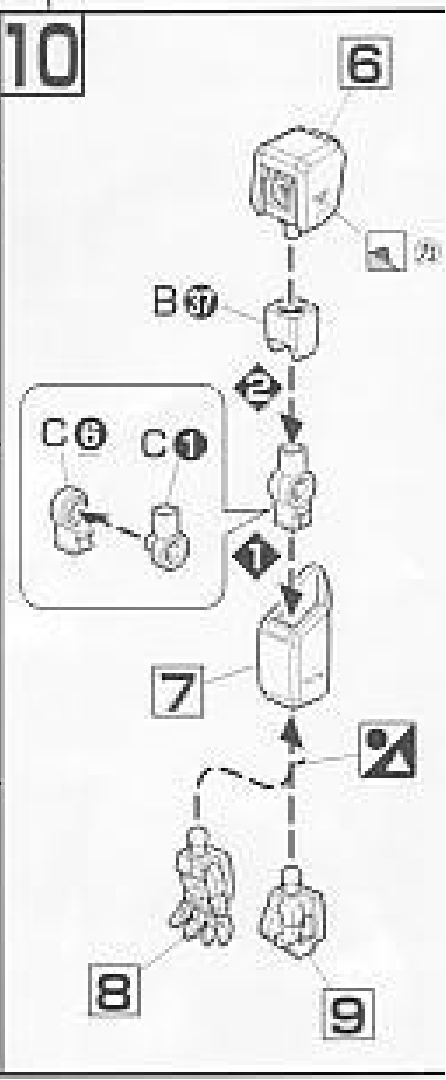
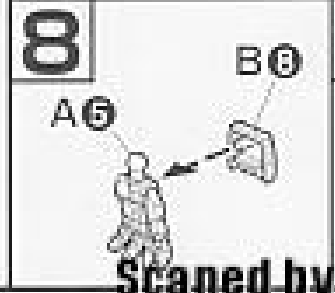
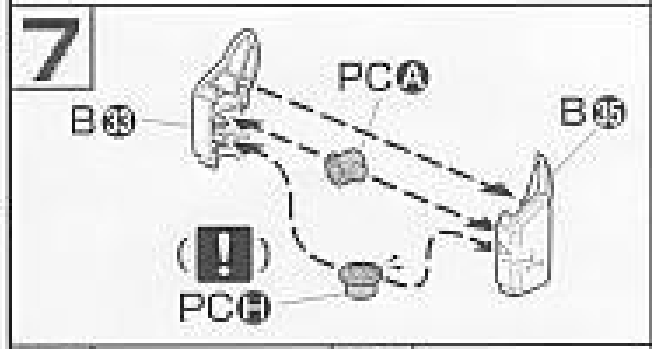
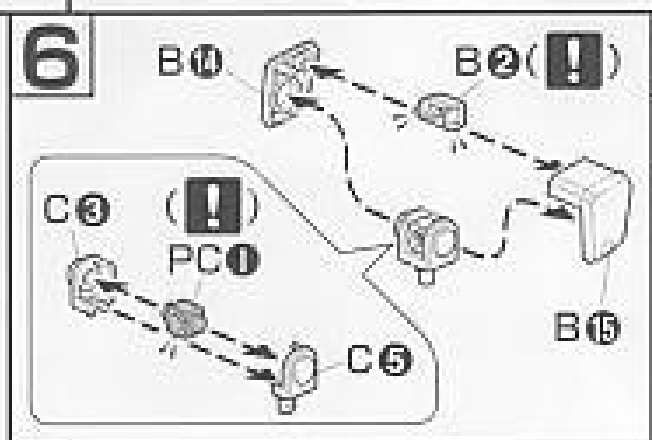
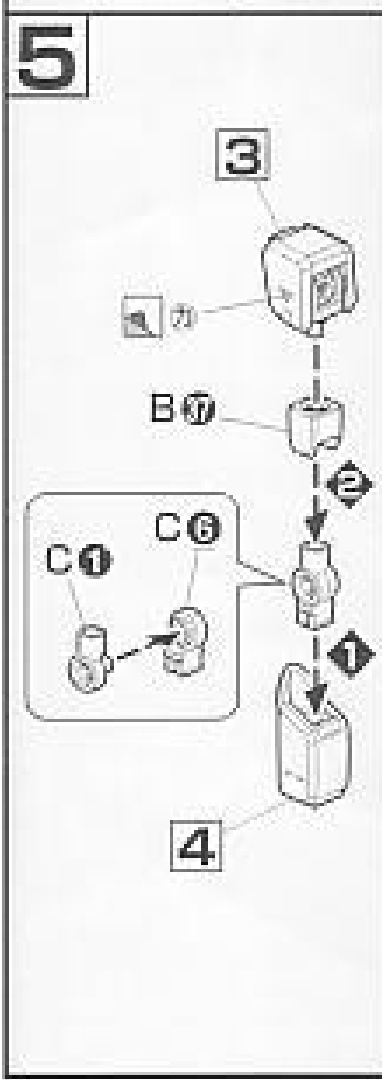
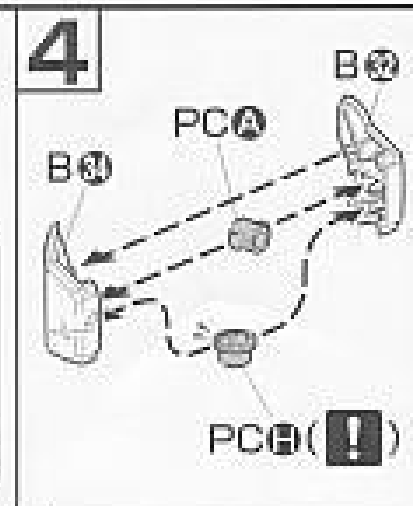
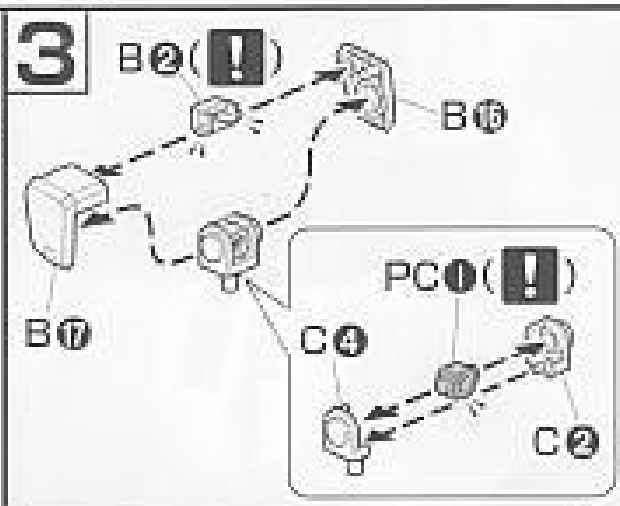
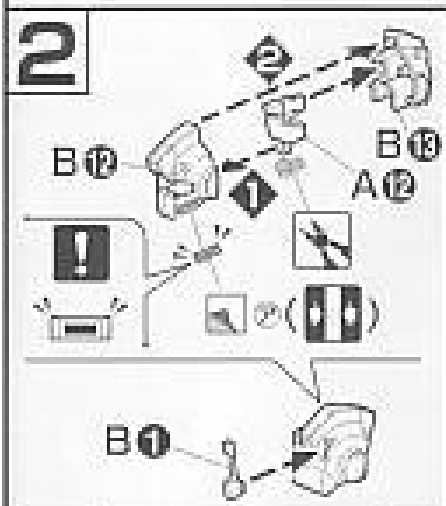
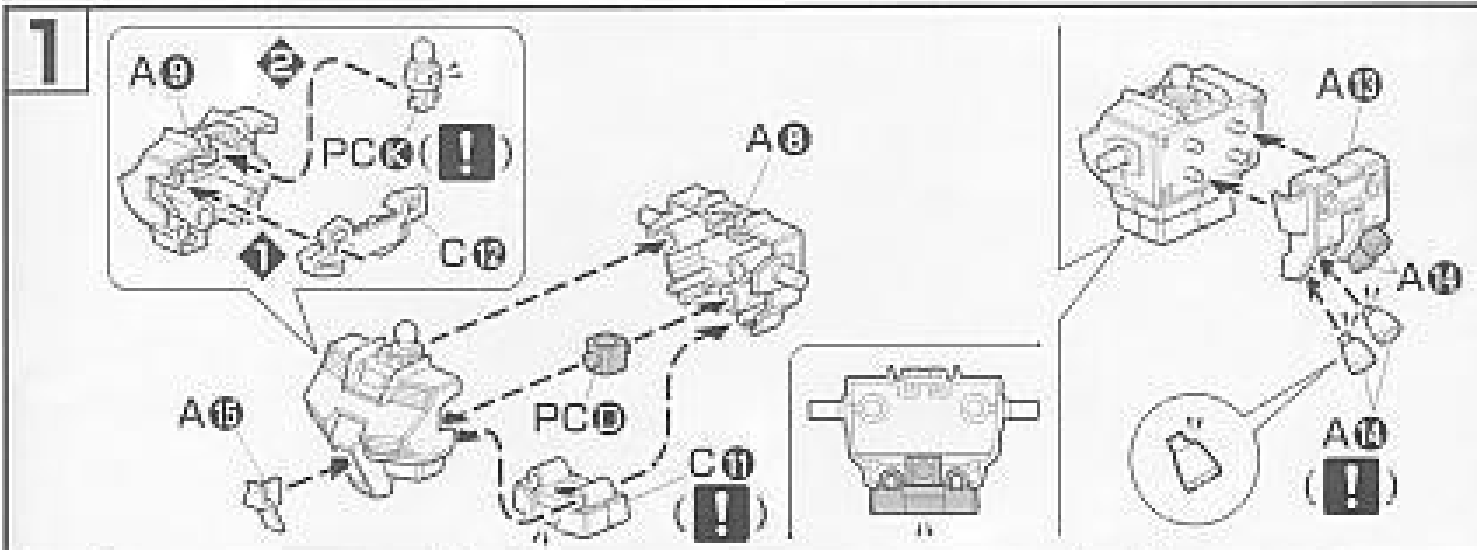
必要な部品の記号・番号・数量をかく

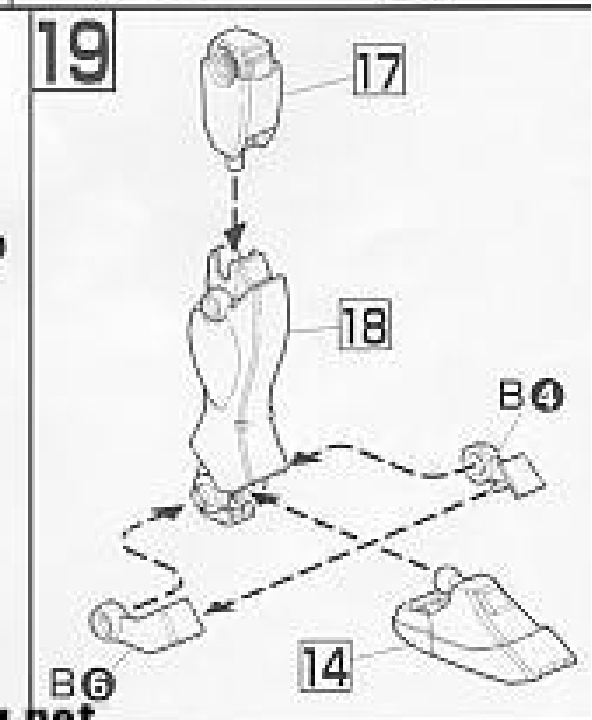
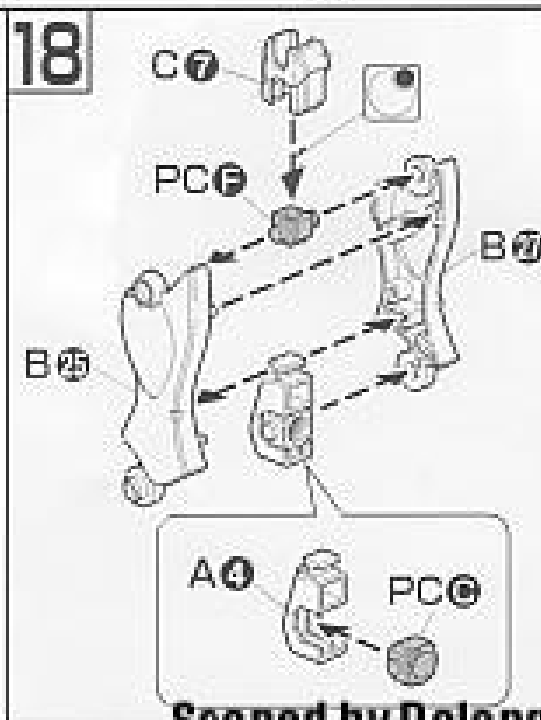
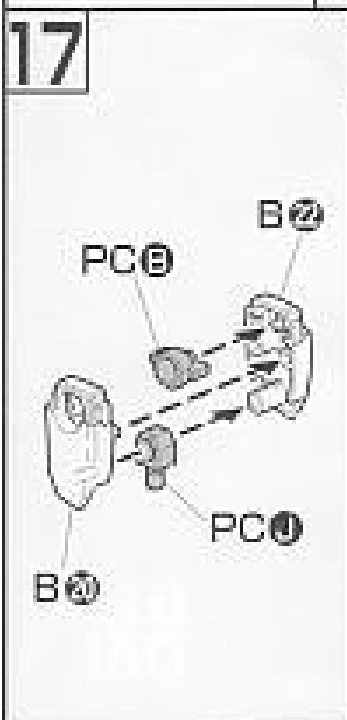
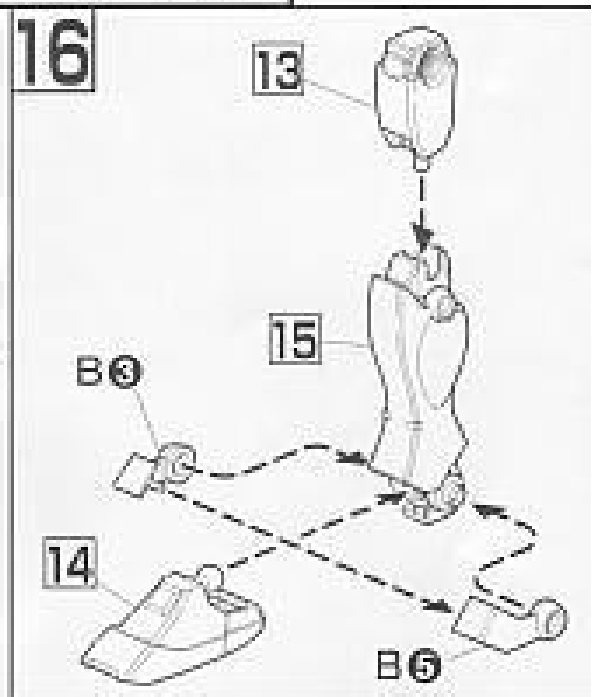
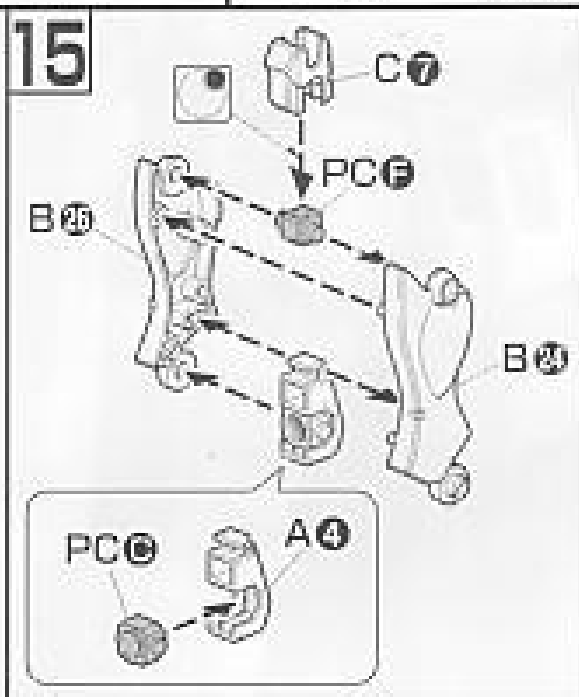
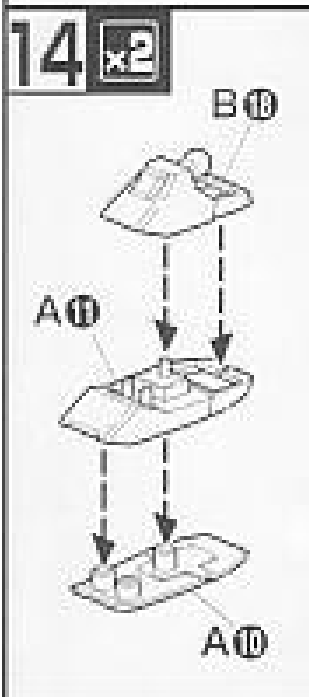
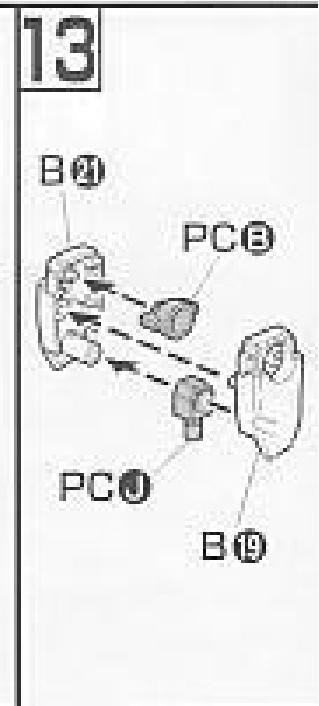
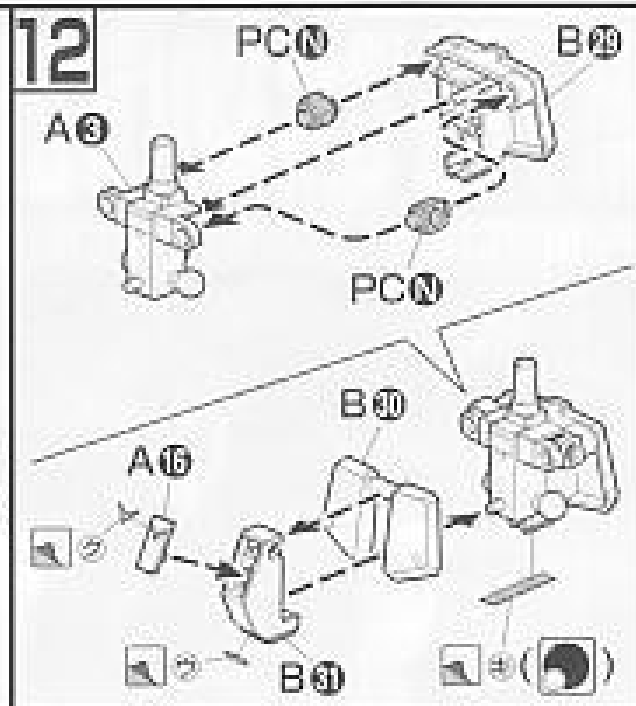
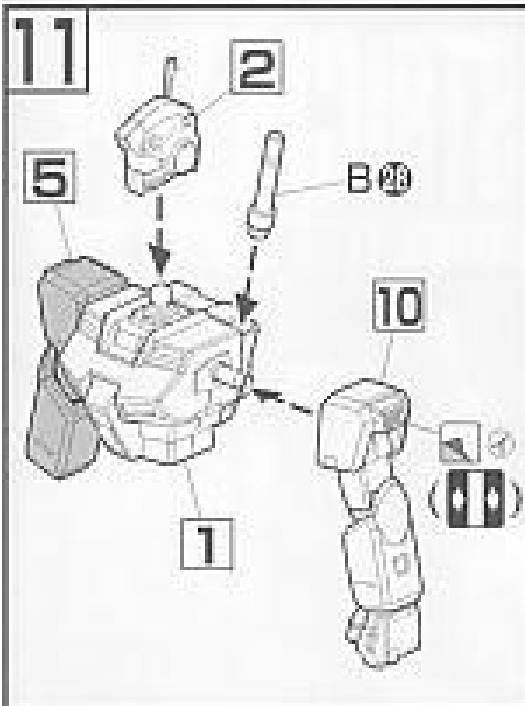
●注文された理由(○で囲む) (こわした/なくした)

日中ご連絡可能な電話番号 ( ) ( 才 )

'03.07

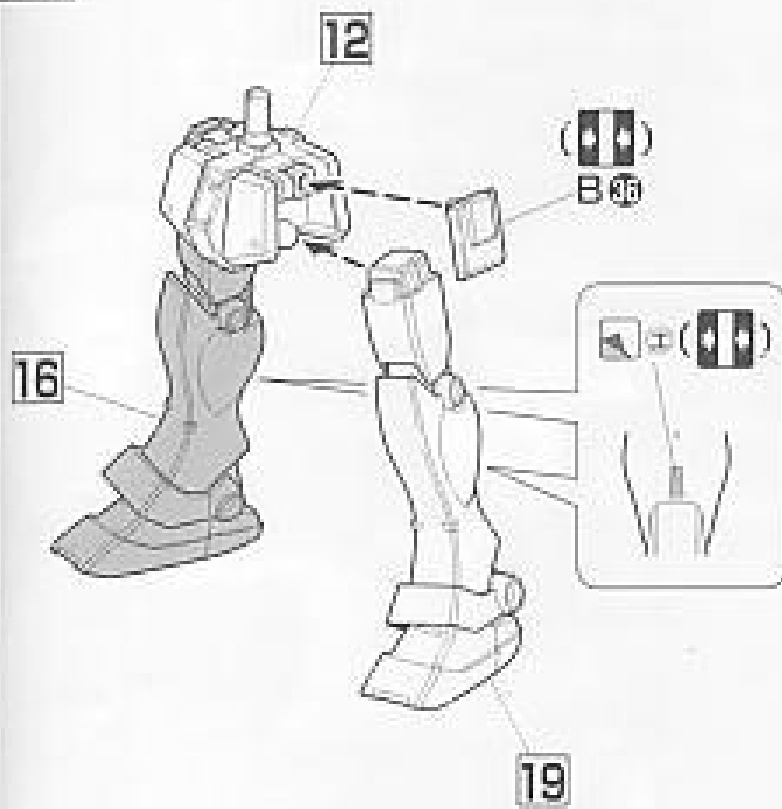
※コピー使用可



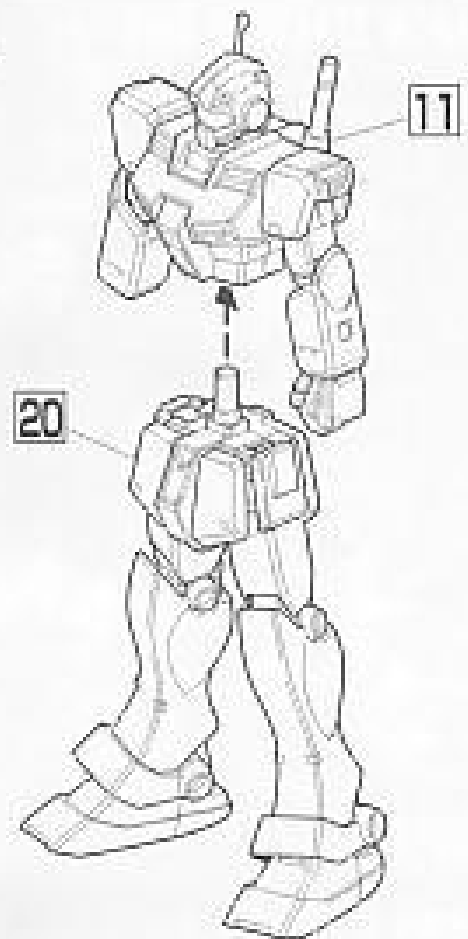




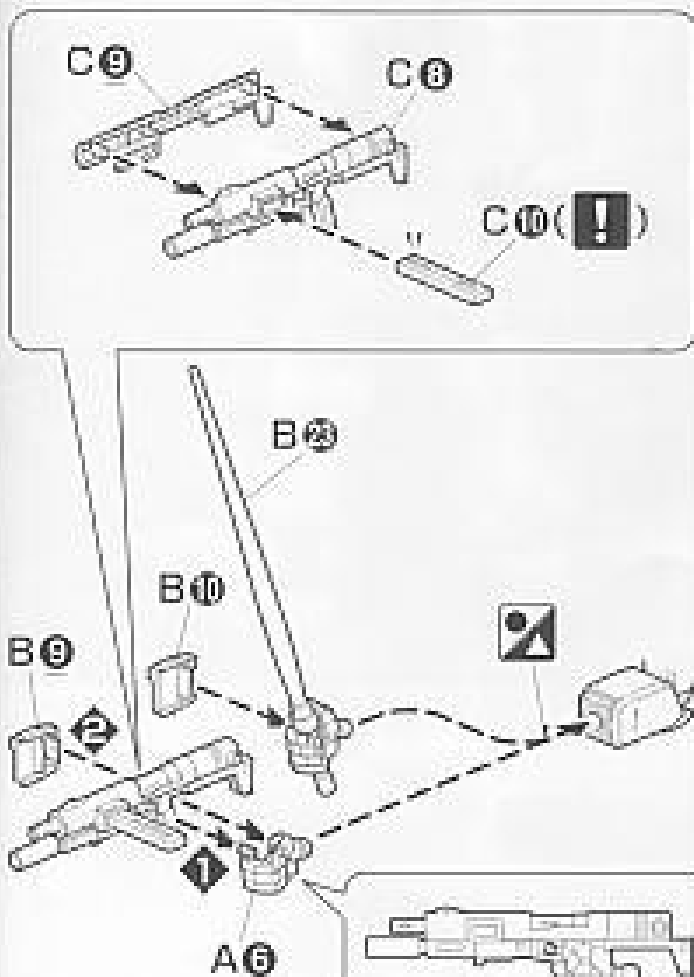
20



21



22



23

