

©新機エージェンシー・サンライズ

Illustrated by BEE CRAFT

# MSM-03C 'HY-

## PRINCIPALITY



# HG

UNIVERSALCENTURY



BANDAI 2003 MADE IN JAPAN

この商品に付属のパーツが1体入っています。パッケージの写真・イラストと商品とは多少異なりますのでご了承ください。

# MSM-03C 'HY-GOGG'

PRINCIPALITY OF ZEON AMPHIBIOUS MOBILE SUIT

© 1985 エンジェル・サンライズ

MODEL NUMBER : MSM-03C  
TOTAL HEIGHT : 15.4m  
WEIGHT : 54.5t  
TOTAL WEIGHT : 79.2t  
ARMAMENTS :  
BEAM CANNON  
ABDOMINAL MACHINE CANNON  
TORPEDO  
VICE CLAW  
HAND MISSILE UNIT



1/144 SCALE  
**HG**  
UNIVERSAL CENTURY

BANDAI 2003 MADE IN JAPAN

Scanned by Dalong.net

0119251

**BAN  
DAI**



## MSM-03C "HY-GOGG"

水陸両用MSのMSM-03ゴッグは、その隠密性とビーム兵器の搭載による火力の充実などから高い評価を得ており、統合整備計画に基づく第2期生産MSのなかでも、もっとも積極的に設計の見直しが行われた機体であった。投入されてからの実績によってMSM-07とのフォーメーションの有効性も確認されたため、運用や武装などにおける差別化も計られている。MSM-03Cは、いわばゴッグの機体コンセプトのみを継承した新設計機であるといえる。モノアイの形状やショルダーアーマーの構造も刷新され、全高をはじめとする機体の小型軽量化に成功。航行時の形状が改善され、巡航能力も向上している。また、エネルギーCAP技術の導入やジェネレーターなどの改良により、機動性および運動性に耐え、総合火力も向上している。これらの改良を加えたことによって生産性も向上したとされており、開発が一年戦争末期であったにも関わらず、終戦までの間に相当数が生産されたとする説もある。

### SPEC

型式番号：MSM-03C  
頭頂高：15.4m  
本体重量：54.5t  
全機重量：79.2t  
規準排水量：253t  
武装：腕部ビーム・キャノン  
腕部マシンキャノン  
魚雷  
バイス・クロウ  
ハンドミサイル

### ビーム・キャノン

連射が可能であるため近接戦闘において威力を発揮する。ビーム・キャノンとも呼ばれる。

### フレキシブル・アーム

航行時は全長が収納してショルダー・アーマー内に収納される。

### コントラクティブル・レッグ

航行時は膝関節から上げ下腿部に収納される。



### ハンド・ミサイル・ユニット

ハイゴッグのオプション兵器。航行時にはフェアリングユニットと一体化される。射出時には先端が開閉し、射出後は基部も景観の状況で自動的に投棄される。



### 水中ジェットバック

ハイゴッグなどの背部に装備される燃焼式のブースターバック。ジェットバックと呼ばれるが、実際には化学燃料式のロケットブースターである。背部のスラスターと併用することで、地表面での“潜水”や“飛翔”が可能ほどの推力を持つ。例えば、上陸地点が数十mの断崖絶壁でも垂直方向から上陸できる。

### ショルダーアーマー

開閉することによって水中航行時には腕部のフェアリングとして、戦闘時にはフレキシブル・アームの装甲として機能する。

### 魚雷

腕部上面の左右に2門ずつ装備される発射管より射出される。水上や陸上で対地・対空ミサイルとして使用することも可能。

### 腕部マシンキャノン

ザク・マシンガンと同じ120mm口径の実体弾を射出する。

### バイス・クロウ

MSM-03ゴッグ以来、アイアンクロウは“つかむ”ことが可能な準マニピュレーター装備として高く評価されていた。格闘も可能であるため“コンバット・クロウ”と呼ばれることもあったが、ハイゴッグのものはさらに改良されており、特にバイス（VICE=万力・つかむ）・クロウと呼ばれる。

## MSM-03C ハイゴッグ

MSM-03C ハイゴッグは、OVAシリーズ「機動戦士ガンダム0080 ポケットの中の戦争」に登場した水陸両用MSである。U.C.0079年12月9日、公国軍の特務部隊“サイクロプス隊”が連邦軍の北極基地を急襲した。5海軍ほど沖の母艦から出撃した1機のズゴックEと3機のハイゴッグは、基地の手前で二手に分かれ、“連邦軍の新兵器”を捜索。ミーシャとガルシアのハイゴッグは、輸送機と格納庫を担って水深を探え、正面から基地を強襲する。シュタイナーとアンディは深部下の秘密ドックから基地内に侵入し、リフトを先行したアンディ機は、まさに今飛び立たんとするシャトルを発見。シュタイナー隊長のズゴックEを持っては陸に合わない。アンディは機体のジムとの相討ち覚悟でハイゴッグを突撃させる!!



CG Work by YUJI KONNO (Jem)

## ■MS-03C HY-GOGG (ハイゴッグ)

デザインワークス(コンセプトデザイン:カトキハジメ)

MSM-03C HY-GOGG MS HY-GOGG (CG) (2)




Scanned by Dalong.net

Illustrated by BEE-CRAFT

# DETAIL

# 各部ディテール



# ACTION

# アクションポーズ



# CRUISING MODE

# 巡航形態



# REAR VIEW

# リアビュー



# COLOR GUIDE

※よりリアルな仕上がりを求める方は、各パーツの色を塗り替えてください。 ●このキットを、よりリアルに塗装したい方は、(株)IGSのレオスカラー発売のガンダムカラー046(ハイコック)目、その他カラーセット)をお使いください。  
 ※塗装には、より安全な「水性塗料」のご使用をおすすめします。

## ●本体等：




晴灰白色 (70%)  
 +スカイブルー (20%)  
 +ホワイト (10%)  
 ※または、ガンダムカラー  
 ブルー-28

## ●顔部、関節等：



ブルーグレー (90%)  
 +レッド (5%)  
 +ホワイト (5%)  
 ※または、ガンダムカラー  
 グレー

## ●ツメ、ミサイル：



ネイビーブルー (80%)  
 +ブラック (10%)

## ●ジェットバック等：



オレンジ (80%)  
 +ホワイト (10%)  
 ※または、ガンダムカラー  
 イエロー-5

# 注意

必ずお読みください

- とがった部品がありますので、9才未満のお子様には絶対に与えないでください。
- 小さな部品があります。口の中には絶対に入れないでください。窒息などの危険があります。

## (組み立てる時の注意)

- 組み立てる前に説明書をよく読みましょう。
- 部品は番号を確かめ、ニッパーなどできれいに切り取りましょう。切り取った後のクズは捨ててください。
- 部品の中には、やむをえず、とがった所があるものもありますが、気をつけて組み立ててください。
- 塗料にはより安全な「水性塗料」のご使用をおすすめします。



・付属するところの図



・シールの番号



・デカールの番号



・反対側に貼り付けるパーツ



・両側に同じパーツを取り付ける



・向きには注意して取り付ける




・ビスの締めるすぎに注意



・切り取る時



・部品の数値の個数があります



・先に組み立てます



・後に組み立てます



・数値に合わせて回数を合わせます



・とがらがとれぬよう取り付ける

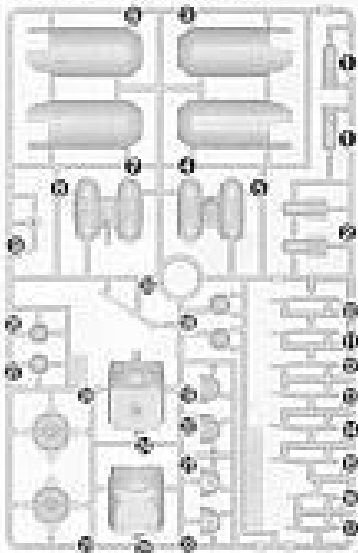


・反対側も同じように貼がします

## パーツリスト

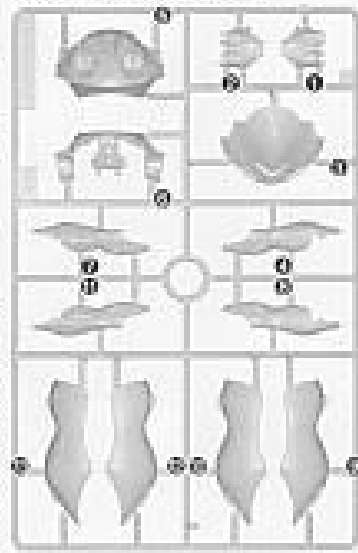
### Aパーツ

(スチロール樹脂: PS)

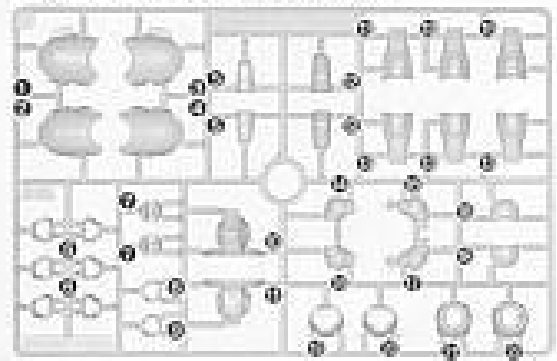


### Bパーツ

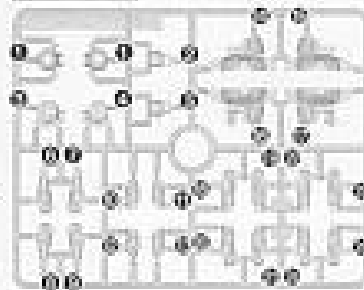
(スチロール樹脂: PS)




### Cパーツ (スチロール樹脂: PS)



### Dパーツ (ABS樹脂: ABS)



(PG-123プラス)  
(ポリエチレン: PE)



●シール……………1

## (お買い上げのお客様へ)

部品をこわしたりなくした時は「部品注文カード」に必要な部品の記号/番号/数量をはっきり書いて切り取ら便用で定額小切額をお買い求めいただき封書(裏面に必ずお客様のお名前、年齢、ご住所を明記してください。)にて下記までお申し込みください。代金は、料金表通りです。領替証書は用記入(白紙)で同封してください。なお、部品の形状・重量で送料に過不足が生じることがあります。部品発送の際に表記額を超える時は不足分を請求、表記額以下の時には残額をお返しいたします。もし部品に不良品がございましたら、その部品を切り取り商品名を書いて、下記まで封書にてお送りください。良品と交換させていただきます。

■申し込み先 (株)バンダイ静岡相談センター

〒424-8735 静岡県静岡市清水西久保305 TEL0543-65-5315

(料金表) ●部品代は1個の料金です。

部品番号	取扱説明書	シール	その他の部品
部品代	80円	40円	各40円
送料	80円	80円	120円

電話受付時間 月~金曜日  
(土日を除く)10時~16時

電話番号はよく確かめてお問

For Japanese use only.

部品注文カード

0119251-1200

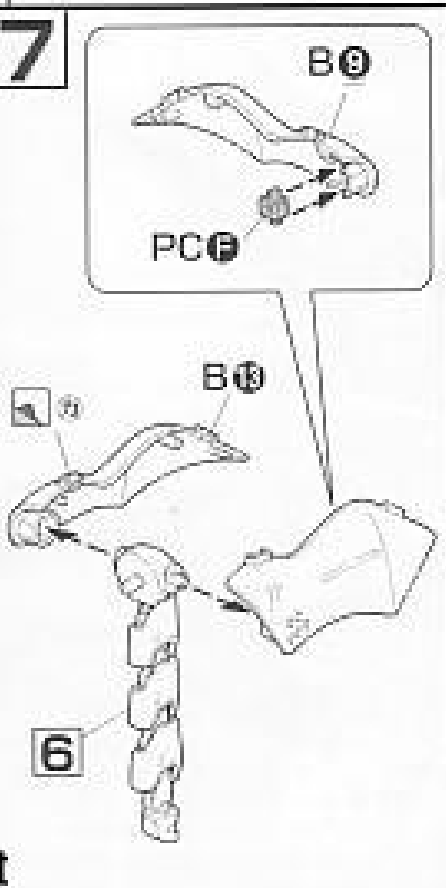
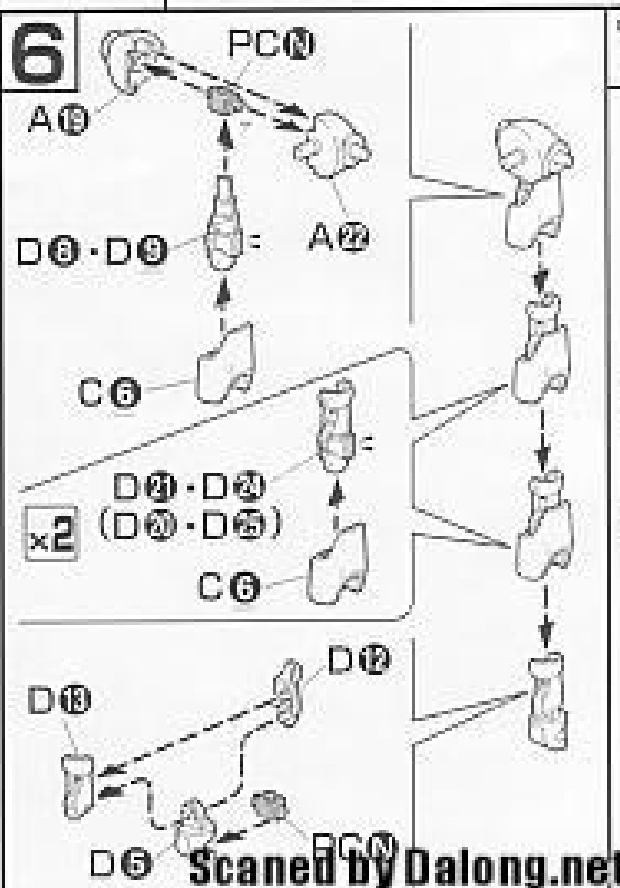
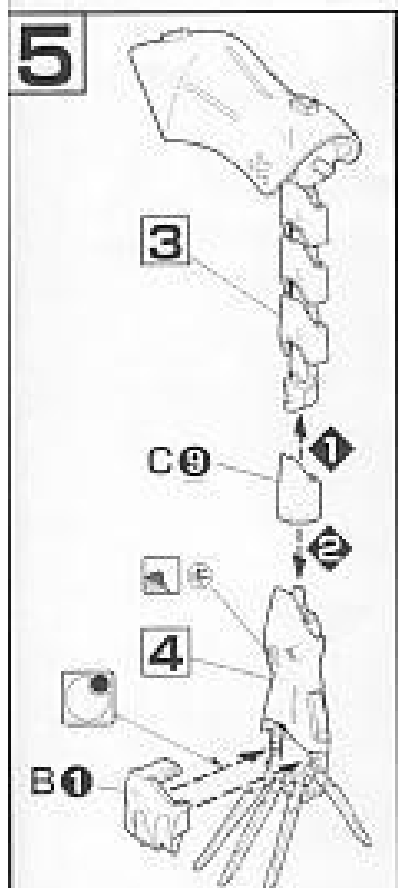
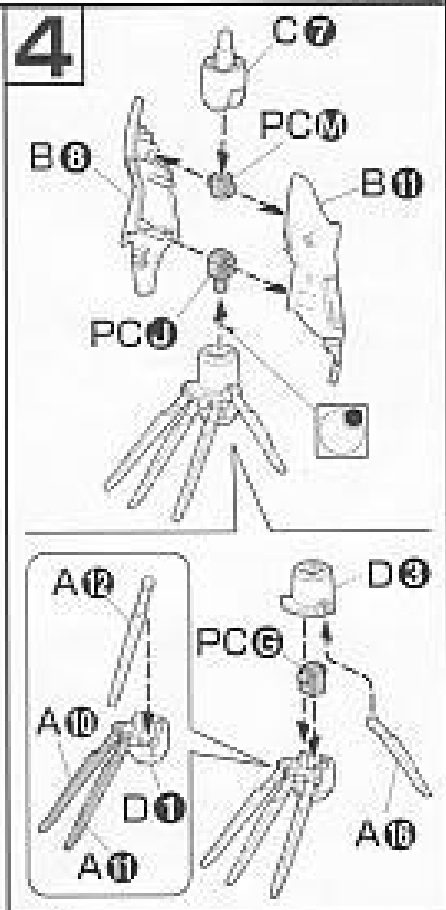
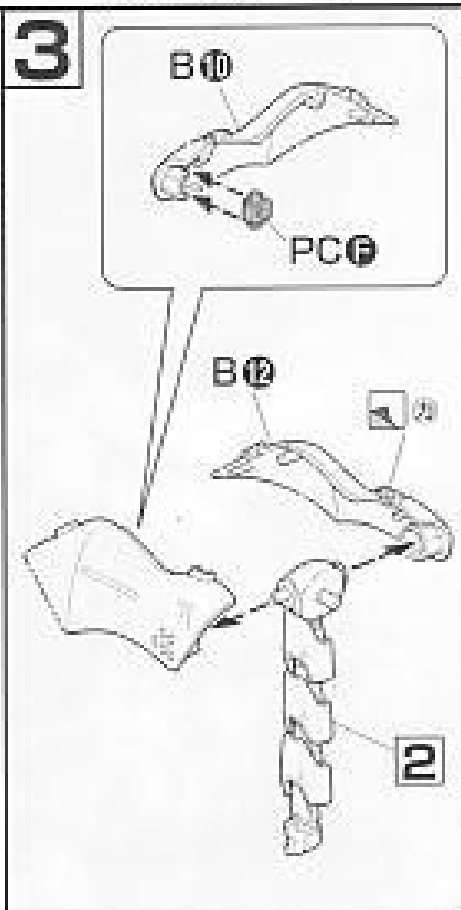
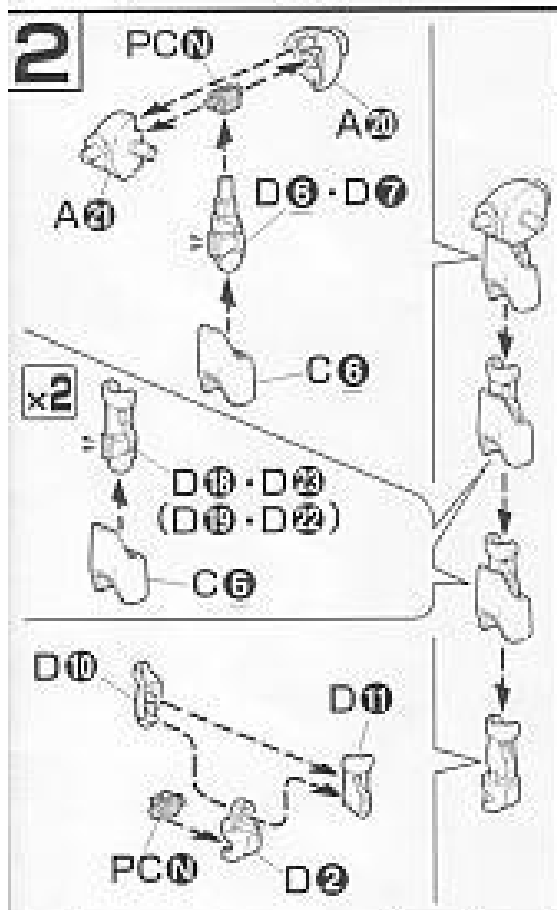
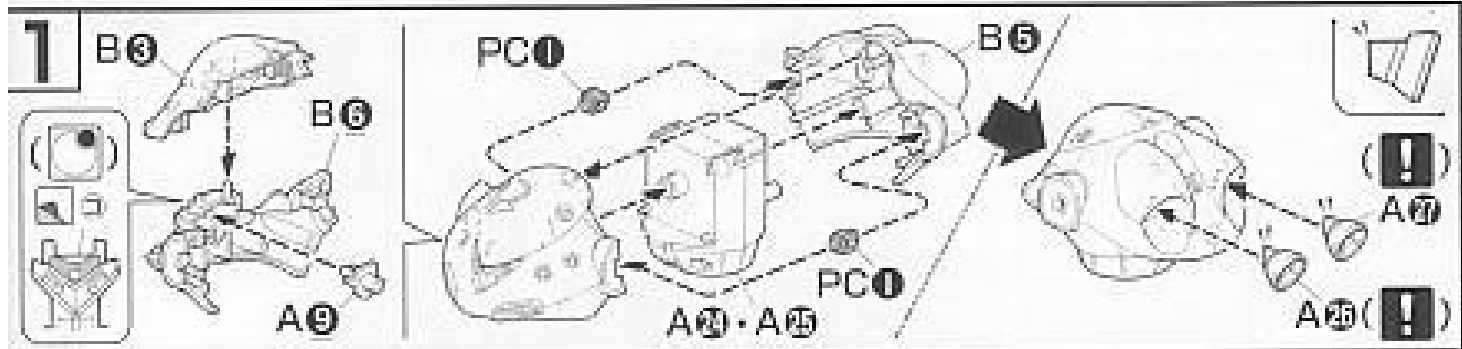
1/144SCALE HG UC  
MSM-03Cハイゴック

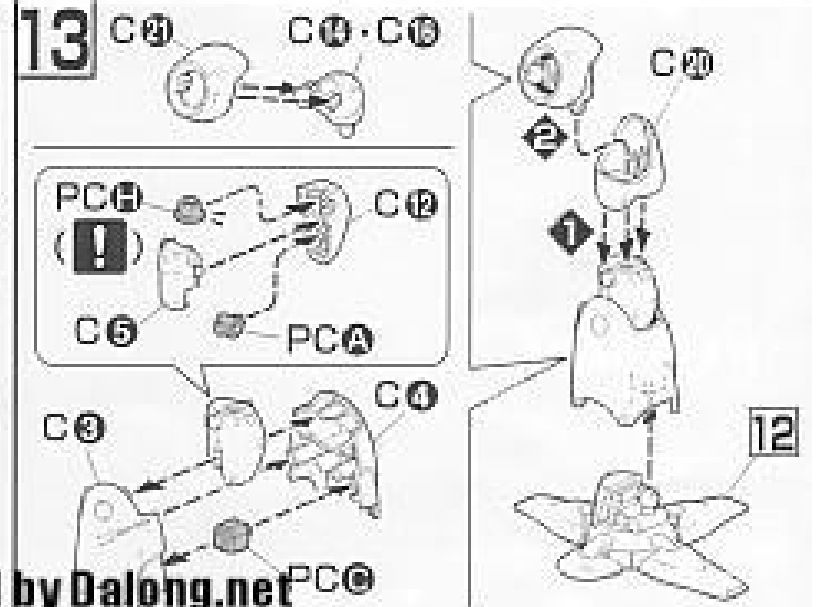
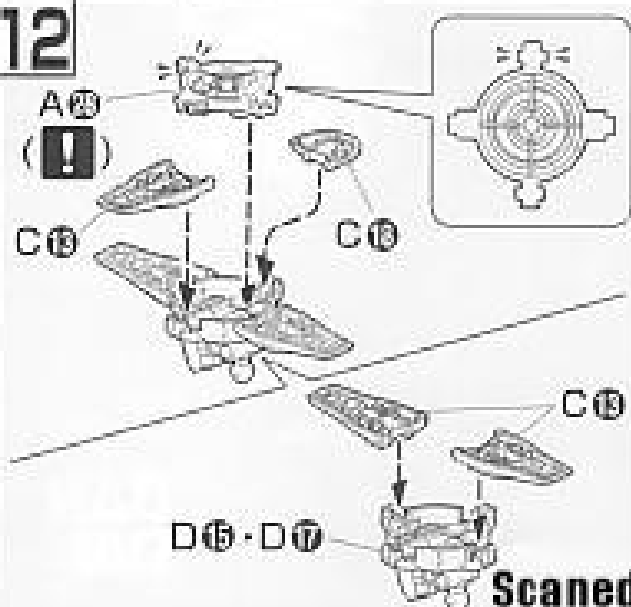
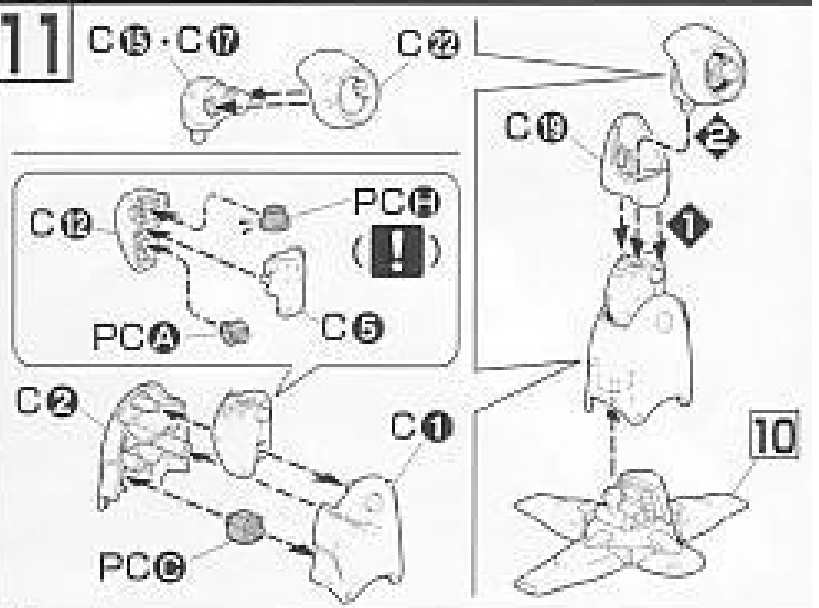
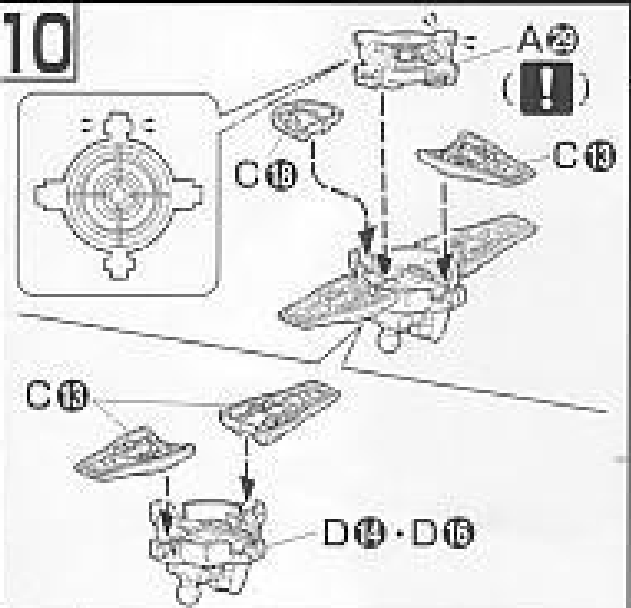
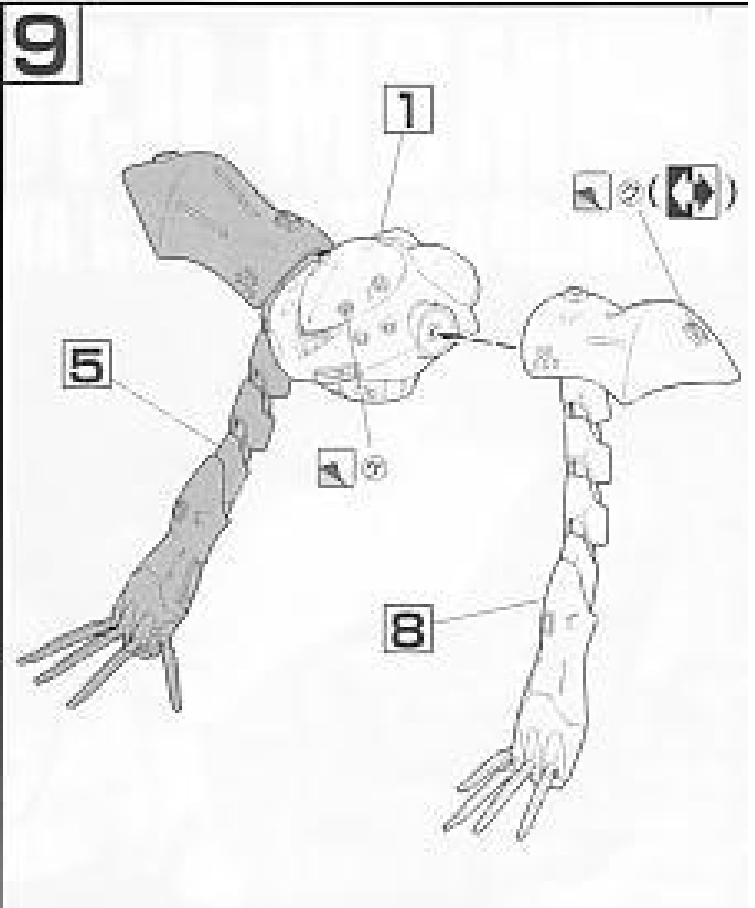
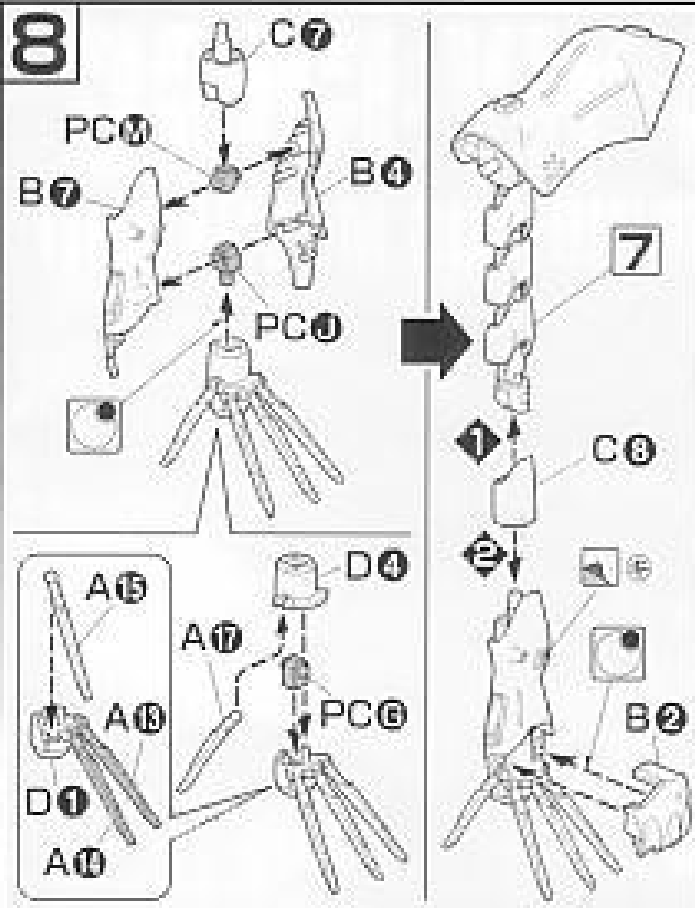
必要な部品の記号・番号・数量をかく

●注文された理由(○で囲む) (こわした/なくした)

・日中ご連絡可能な電話番号

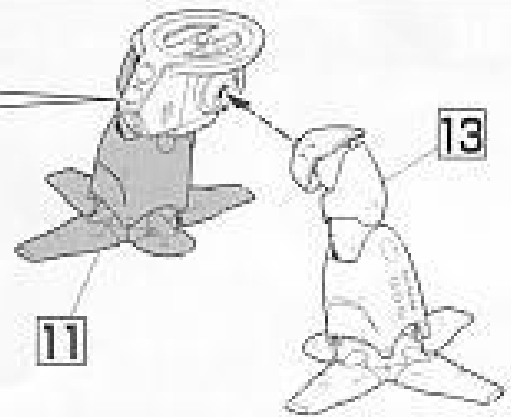
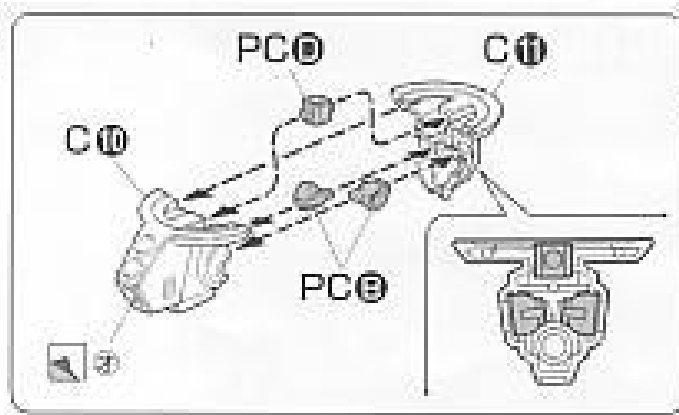
03.05



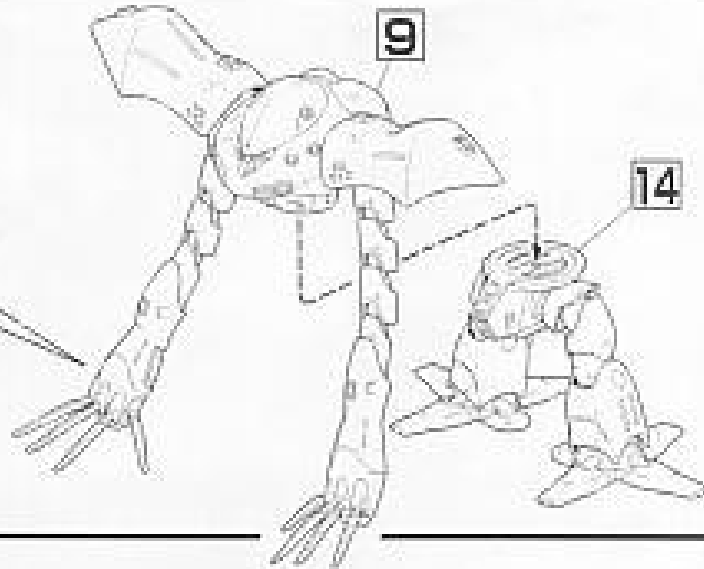
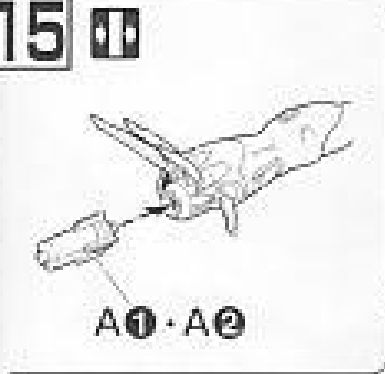




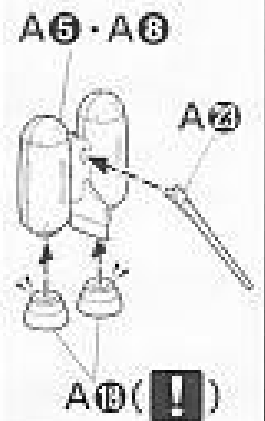
14



15



16



17

