

© 製造 エンジェンサー・マンライズ

MS-09F 'DOMTROPEN'

PRINCIPALITY OF ZEON

Illustrated by BEE CRAFT



HG
UNIVERSAL CENTURY

MODEL NUMBER : MS-09F (MS-09F/TROP) TOTAL HEIGHT : 18.5m
WEIGHT : 44.8t TOTAL WEIGHT : 79.0t GENERATOR OUT PUT : 1199kw
MATERIAL : SUPER HARD STEEL ALLOY ARMAMENTS : RAKETEN BAZ
MPP-80 90mm MACHINE GUN STURM FAUST HEAT SABER



BANDAI 2002 MADE IN JAPAN

※この商品には、ドムトロペン サンドブラウンが1体入っています。

※パッケージの表示と実際の商品とは多少異なりますのでご了承ください。

MS-09F 'DOMTROPEN'

PRINCIPALITY OF ZEON MASS PRODUCTIVE VALIANT TYPE MOBILE SUIT

© 1987 エンタープライズ・サンライズ

MODEL NUMBER : MS-09F(MS-09F/TROP)

TOTAL HEIGHT : 18.5m

WEIGHT : 44.8t

TOTAL WEIGHT : 79.0t

GENERATOR OUT PUT : 1199kw

MATERIAL :

SUPER HARD STEEL ALLOY

ARMAMENTS : RAKETEN BAZ

MPP-80 90mm MACHINE GUN

STURM FAUST

HEAT SABER



1/144 SCALE

HG
UNIVERSAL CENTURY

BANDAI 2002 MADE IN JAPAN

© 1987 エンタープライズ・サンライズ

Scanned by Dalong.net

0107723

**BAN
DAI**

MS-09F "DOMTROPEN"

「ドムトロローベン」は、もともと重力下用の機体として設計されたMS-09ドムをベースとし、熱帯地方、特に砂漠地帯の環境への最適化を目標に再設計された機体である。アフリカ戦線などに投入されたYMS-09Dドム・トロピカルテストタイプの実験投入で得られたデータを元に、空力形状やメンテナンス性、そして発展性などを考慮した構造を持っている。特に、両相対称の対面として、脚部接続ジェットホバーのインテークフィルターを改良したユニットが設計段階から採用されており、脚部の構造は当初から砂漠に対応した表面効果が高い形状を持っている。また、装備の互換は徹底的に改善されており、ビーム兵器以外の武装であれば、ほとんどが無調整で使用することができる。この機体は、大戦最末期に生産が開始されたため、一年戦争の間中に稼働した機体数は決して多くはない。



MPP-80 90mmマシンガン

公認軍の一般的MS用火器。グレネードランチャーを装備可能な後継型も存在する。

ラケーテン・バズ

リック・ドム用に開発されたジャイアント・バズの総弾方式をマガジンタイプに変更した改良型。「ラケーテン」は独語でロケットのこと。

SPEC

型式番号：MS-09F(MS-09F/TROP)

全高：19.5m

本体重量：44.8t

全備重量：79.0t

ジェネレーター出力：1199kw

装甲材質：超硬スチール合金

武装：ラケーテン・バズ

MPP-80 90mmマシンガン

シュツルムファウスト

ヒート・サーベル



ヒート・サーベル


MSの白兵戦用の武器。サーベル部分が白熱化し、敵の機体を溶断する。発熱デバイスは高効率でエネルギーを熱に変えるが、消耗が激しく基本的に使い捨て。

バックパック

耐弾性や生重効率以上に、メンテナンスや後のバージョンアップに配慮した構造となっており、むしろ後の連邦系MSに着想したシルエットのユニットとなっている。

ホバーユニット

砂漠の砂は粒子が細かいため、通常のドム系のユニットよりも効率的に表面効果が得られるよう、ホバーユニットの有効単位面積が拡大されている。



ダストフィルター

物理的なフィルターに加え、電磁誘導や遠心分離機構などが組み込まれているため、大小のダストの混入を防ぐことができる。

頭部ユニット

基本構造はドムよりもせしるリック・ドムII（ラウアイ）に近く、頭頂部にサブセンサーが装備されている。

シュツルム

ファウスト

一年戦争最末期に多用された使い捨てのロケットランチャー。自動連発装置などはなく、移動する種的に命中させるのは非常に難しいが、携帯用の武器としては強力。

が、戦後、公認軍陣営によって相当数が運用されたと言われている。ドムトロローベンは、北アメリカ西岸のキャリフォルニア・ベースの工場で製造され、主に北アフリカ戦線に配備された。ドムトロローベンの機体の設計ベースとなったMS-09Fドム・フュンフは、一年戦争末期に実施された統合整備計画の発表以降に、ZIMMAD（ツィマッド）社が独自に「ドム」そのもののスペック向上をめざして開発していた機体で、ZEONIC（ジオニック）社のザクを超える適応性能が可能ないように各部のユニット化や規格化が徹底されており、統制の要望に応じてバリエーションを生産することが可能であったため、実際に建造された数も時期も、いわゆる熱帯地方型が多く早かったらしい。一年戦争末期には空軍機用ドム・フュンフも特定の艦隊に数機配備されていたと言われるが、その生産数や配備先の詳細は不明である（ちなみに「フュンフ」とは独語で5のこと）。

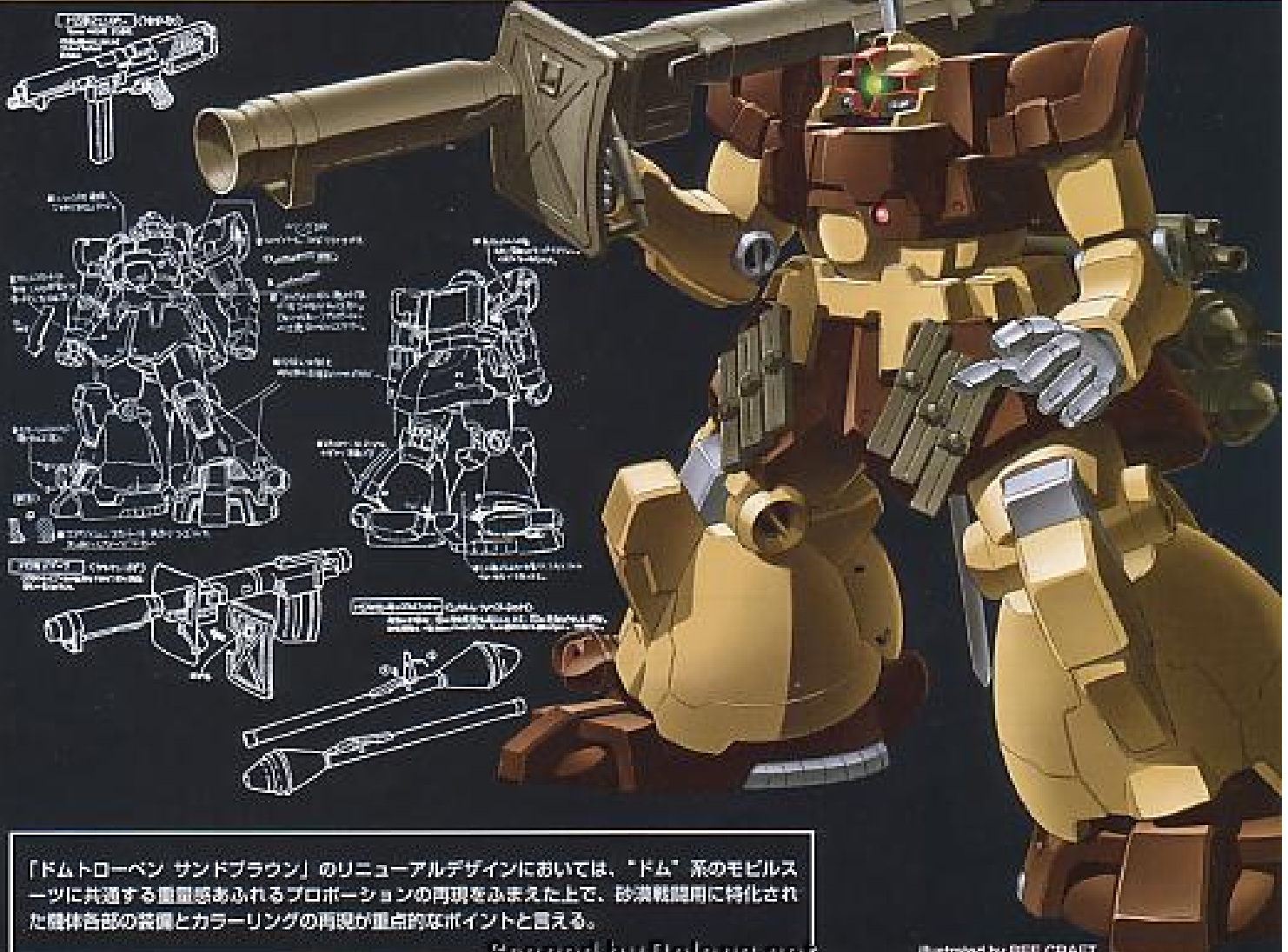


ドムトロープン サンドブラウン

MS-09F (MS-09F/TR09F) ドムトロープンは、OVAシリーズ「機動戦士ガンダム0083 スターダストメモリー」および劇場用作品「機動戦士ガンダム0083 ジオの帰来」に登場した量産MSである。U.C.0083年10月14日未明、ガンダム試作3号機を奪ったガトー少佐は、公国軍機光の潜水艦コロロンでアフリカ方面へ脱出。その途でアフリカのモザンビークへ到着。同年10月22日、南アフリカのダイヤモンド鉱山の廃坑を利用して秘密基地を築き立てた。一年戦争後名残を遺りしガトー少佐は、『星の降る夜』に自らを船頭と少尉を船長とし、量産MSを多数擁するアフリカ艦隊を創設し、移住先任務のサテライト部隊としてドムトロープンを配備させた。自らのガトーと、大切に育てていた愛機のリベを乗入れ、自らガトーを名乗ってアフリカ艦隊に参戦し始める。旧敵は旧敵のままか、MLVはGPO2Aを駆使して天を飛ぶのである。MS量産機は、量産機の中でリベとガトーは、名を馳せた量産機は決してない。彼らの思いは決して空しくなかった……。

機光：ホビーシャリバン

MS-09F DOMTROPEN (ドムトロープン サンドブラウン) デザインワークス(コンセプトデザイン：カトキハジメ)



「ドムトロープン サンドブラウン」のリニューアルデザインにおいては、「ドム」系のモビルスーツに共通する重量感あふれるプロポーションの再現をふまえた上で、砂漠戦闘用に特化された機体各部の装備とカラーリングの再現が重点的なポイントと言える。

Special Hobby

Illustrated by BEE CRAFT

ラケーテン・バズ



MMP-80 90mmマシンガン



COLOR GUIDE

※よりリアルに仕上げたい場合は、予め基本色をご確認ください。

※塗装には、より安全な「水性塗料」のご使用をおすすめします。

●このキットを、よりリアルに塗装したい方は、(株)GSIクレオスより発売のガンダムカラー(HG「ドムトローベン」サンドブラウン)用、その他カラーセットをお使いください。

●本体色：

■ココアブラウン (80%)
+ホワイト (10%)
※または、ガンダムカラー
ブラウン3

●関節等：

■ブルーグレー (80%)
+レッド (10%)
+ホワイト (10%)
※または、ガンダムカラー
グレー22

●腕部・脚部等：

■ライトブラウン (100%)
+ココアブラウン (少量)
※または、ガンダムカラー
イエロー3

●武器等：

■ネービーブルー (80%)
+ニュートラルグレー (40%)

●モノアイカバー：

■モンザレッド (100%)

ヒート・サーベル



リアビュー



⚠ 注 意

必ずお読みください

- とがった部品がありますので、8才未満のお子さまには絶対に与えないでください。
- 小さな部品があります。口の中には絶対に入れないでください。窒息などの危険があります。

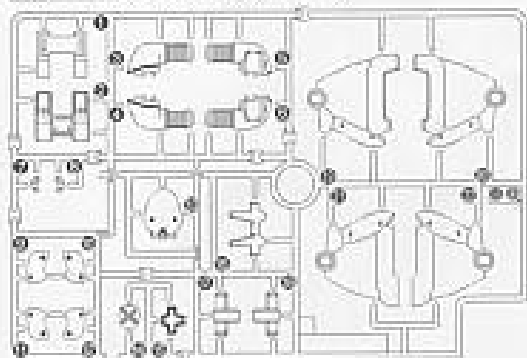
《組み立てる時の注意》

- 組み立てる前に説明書をよく読みましょう。
- 部品は番号を確かめ、ニッパーなどできれいに切り取りましょう。切り取った後のケズは捨ててください。
- 部品の中には、やむをえず、とがった所があるものもありますが、気をつけて組み立ててください。
- 塗装にはより安全な「水性塗料」のご使用をおすすめします。

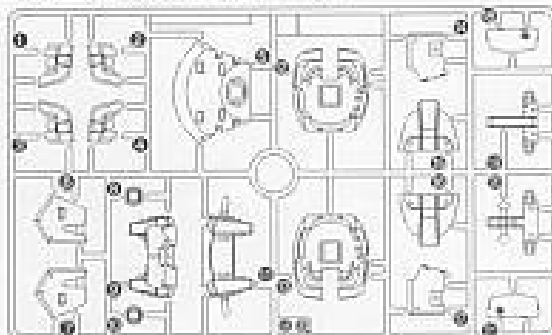
 ・指輪をするところの側	 ・シールの番号	 ・アモールの番号	 ・反対側に取り付けるパーツ	 ・両側に同じパーツを取り付ける	 ・向きに注意して取り付ける	 ・ビスの組み立てに注意
 ・切り取る場所	 ・部品を数量の倍数作りします	 ・先に組み立てます	 ・次に組み立てます	 ・角度に合わせて回転させます	 ・どちらかを選んで取り付ける	 ・反対側も同じように貼ります

パーツリスト

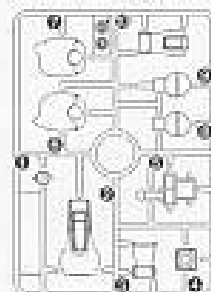
Aパーツ (スチロール樹脂: PS)



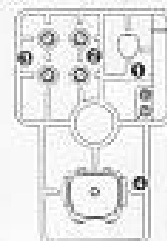
Bパーツ (スチロール樹脂: PS)



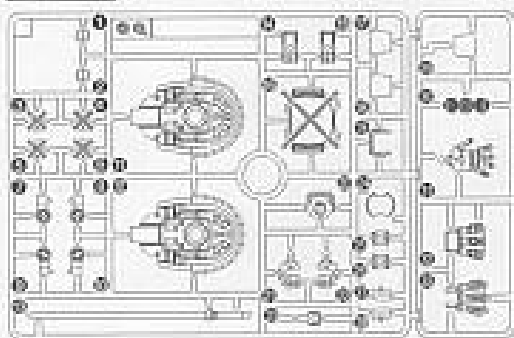
Dパーツ (2枚)
(スチロール樹脂: PS)



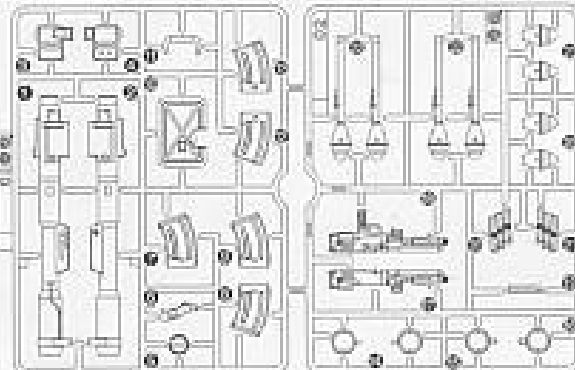
Fパーツ
(スチロール樹脂: PS)




Cパーツ (スチロール樹脂: PS)



Eパーツ (スチロール樹脂: PS)



Gパーツ
(P.C-125プラス)
(ポリエチレン: PE)



●シール.....1

《お買い上げのお客様へ》

部品をこわしたり、なくした時は「部品注文カード」に必要な部品の記号/番号/数量をはっきり書いて切り取り、郵便局で定額小為替をお買い求めいただき、封書(裏面に必ず、お客様のお名前、年齢、ご住所を明記してください。)にて下記までお申し込みください。代金は、部品代(1個40円×個数)+郵送料(120円)です。為替証書は無記入(白紙)で同封してください。なお、部品の形状・重量で郵送料に過不足が生じることがあります。部品発送の際に120円を超える時は不足分を請求、120円以下の時には残額をお返しいたします。もし部品に不良品がございましたら、その部品を切り取り、商品名を書いて、下記まで封書にてお送りください。良品と交換させていただきます。

■申し込み先 (株)バンダイ静岡相談センター
〒424-8735 静岡県清水市西久保305 TEL0543-65-5315

For Japanese use only.

部品注文カード 0107723-1600

1/144SCALE HG UC
MS-09F ドムトローベン サンドブラウン

必要な部品の記号・番号・数量をかく

●注文された部品の(○)で囲む(こわしたなくした)

日中ご連絡可能な電話番号

()

02.02

