

© 創通 エー・ジェンシー・マンライズ


MS-14Fs 'GELGOOG MARINE'

PRINCIPALITY OF ZEON GIMA PARAN'S CIVILIAN

Illustrated by BEE DRAFT



MODEL NUMBER : MS-14Fs TOTAL HEIGHT : 20.2m WEIGHT : 40.5t
TOTAL WEIGHT : 80.0t GENERATOR OUT PUT : 1490kw
MATERIAL : SUPER HARD STEEL ALLOY ARMAMENTS : 110mm RAPID FIRING GUN
40mm VALCAN BEAM SABER MPP-80 90mm MACHINE GUN MRB-110 BEAM RIFLE



HG
UNIVERSAL CENTURY



BANDAI 2002 MADE IN JAPAN

※この商品には、ゲルググマリネ シーマカスタムが1体入っています。

※パッケージの写真・イラストと商品とは多少異なりますのでご了承ください。

MS-14Fs 'GELGOOG MARINE'

PRINCIPALITY OF ZEON CIMA GARAHAU'S CUSTOMIZE MOBILE SUIT

©新機エージェンシー・サンライズ

MODEL NUMBER : MS-14Fs
TOTAL HEIGHT : 20.2m
WEIGHT : 40.5t
TOTAL WEIGHT : 80.0t
GENERATOR OUT PUT : 1480kw
MATERIAL :
SUPER HARD STEEL ALLOY
ARMAMENTS :
110mm RAPID FIRING GUN
40mm VALCAN
BEAM SABER
MPP-80 90mm MACHINE GUN
MRB-110 BEAM RIFLE



1/144 SCALE

HG
UNIVERSAL CENTURY

BANDAI 2002 MADE IN JAPAN

©新機エージェンシー・サンライズ


Scanned by Dalong.net

0107720

**BAN
DAI**

MS-14Fs "GELGOOG MARINE"

「ゲルググマリネ」は、一年戦争末期に実施された統合開発計画以前、海兵隊上陸戦部隊仕様機として、ア・バオア・クーの工廠で短期間生産された機体である。投入が想定される任務の特殊性から装甲厚や形状が特異で、他のゲルググ系の機体と比較してグラマラスなシルエットを持つ。これはバーニアやラジエーター、プロペラントタンクなどのユニットが大型化したためと、装甲などにスペースドアーマー構造を多用しているためである。重量出力比や機動性、運動性などは、むしろ後のJG型に匹敵するレベルのスペックを達成しており、量産タイプのF型と指揮官用のFs型を含むF系の機体は、JG型への過渡的なコンセプトを持っているとされている。特にFs型は、F型よりも更に軽量化されており、レスポンスが改善されている。ただし、生産ラインの確立や実用投入に際しての時間的な問題から、一年戦争に参戦した機体は少なく、むしろ戦後の公団軍補充によって使用された例が多い。



バックパック

空陸戦用に特化された機体であるため、F系の機体のバックパックは独自の形状を持っており、Fs型は更に仕様が変わっている。いずれの機体も後面調整および前後部調整のための大型プロペラントタンクを装備することができる。

MRB-110

ビーム・ライフル

俗に「狙撃型」と呼ばれるゲルググJG型とほぼ同時に開発されていたビーム・ライフルで、ドラムマガジン型のユニットはエネルギーバックである。強制冷却機構の採用で連射が可能 became ため、ビーム・マシンガンと呼ばれることもある。

▼MPP-80 90mmマシンガン

公団軍の一般的なMS用火器。グレネードランチャーを装備可能な後期型も存在する。



◀ビーム・サーベル

腰部両サイドのサーベルホルダーに計2基収納されている。A型やS型が装備するツインエミッター仕様の「ナギナタ」タイプではないが、ユニットそのものには同系統の信頼性の高いデバイスが使用されている。



▲110mm速射砲

A型の腰部には補助機動装置などがマウントされていたが、F系の機体は大口徑のマシンガンを標準装備しており、近接戦闘時にも絶大な威力を発揮する。

ゲルググマリネは、U.C.0083年に「星の降作戦」を遂行したデラズ・フリート所属のシーマ艦隊によってもっとも多く運用されていた。艦隊旗艦のガンジバル級リリー・マルーンに6機、麾下のムサイ級の7隻に合計で約30機程度が配備されていたと言われ、シーマ艦のみ指揮官仕様のFs型であった。ほとんどの機体はマシンガンを標準装備としていたが、シーマ艦のみ、強力なビーム・ライフルを装備していたが、頭部バルカン砲やバックパック、胸部構造、脚部サブラスターの増設など、多くの改裝が施されており、むしろJG型に近い外観を持つ。これらの機体の生産と配備に関しては、公団軍の一部上官等による懇求が背景に絡んでいると言われ、シーマの個人的なコネクションによって強制的で特例的な調達が可能となったという説もあるが定かではない。

頭部ユニット

他のゲルググマリネとほぼ同じだが、指揮官機であることを示す頭部装飾兼用アンテナを装備し、頭部には40mmバルカン砲を内蔵している。

シールド

いわゆるゲルググ系の標準的なシールドだが、手持ち用のハンドルがオミットされ、改裝用のチャフフレアディスプレイアザーが内蔵されている。

脚部サブラスター

SPEC

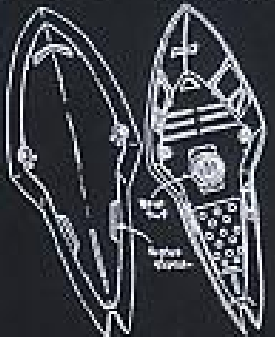
型式番号: MS-14Fs
全高: 20.2m
本体重量: 40.5t
全機重量: 90.0t
ジェネレーター出力: 1490kw
装甲材質: 超硬スチール合金
武装:
110mm速射砲
40mmバルカン
ビーム・サーベル
MPP-80 90mmマシンガン
MRB-110 ビーム・ライフル

ゲルググマリーネ シーマカスタム

MS-14Fb 指揮官用ゲルググマリーネは、OVAシリーズ「機動戦士ガンダム0083 スターダストメモリー」および劇場用作品「機動戦士ガンダム0083 シオンの機光」に登場した量産型MSの指揮官用仕様機である。U.C.0083年11月09日、旧ジオモン・ユグボイ領域における戦闘式を数日後に控え、デラーズフリートは「星の屑」成就のために着々と準備を進めていた。一方、アルビオン隊は、宇宙用への換装と修理を終えたガンダム試作機「ワルバニーアンの戦列復帰」によって、ゲルググマリーネの機体を確認していた。そんななか、アルビオン隊はシーマ艦隊と連邦軍旗艦「バーミンガム」の接触を察知した。シナプス艦長は、バーミンガムが襲撃されていると判断し、救援のためMS部隊を差し向ける。それが実は連邦軍とシーマ艦隊の裏取引の現場だったことを知らずため、バーミンガムとリリー・マルレーンはおぞましい戦闘を始める。シーマもゲルググMで迎撃に出るが、生まれ変わったようなコウのワルバニーアン相手に苦戦し、早々にこの圏域からの撤退を決定。行方不明の通信とはかりに、ガンダム大群のジム・カスタムを撃破した。ガンダム大群はシーマ艦のビームライフルを食って撤退するが、ジム・カスタムも数機大破損を被っていた。そして……

協力：ルビー・ジャパン

■MS-14Fb GELGOODG MARINE (ゲルググマリーネ シーマカスタム) デザインワークス(コンセプトデザイン：カトキハジメ)



「ゲルググマリーネ シーマカスタム」のリニューアルデザインにおいては、各関節部のフレキシブルな可動をひまえつつ、ゲルググ系の機体の中でも特にグラマラスなプロポーションをくすす事なくFb型特有の機体各部のディテールをリアルに再現することが重点的なポイントと言える。

Illustrated by BEE CRAFT

MRB-110 ビーム・ライフル



110mm連射砲



ビーム・サーベル



リアビュー



COLOR GUIDE

※よりリアルには上げたい場合は、下の基本色をご確認ください。

※塗料には、より安全な「水性塗料」のご使用をおすすめします。

●このキットを、よりリアルに塗装したい方は、(株)GSIクレオスより発売のガンダムカラーIHG「ウルグマグリーン-ネーシャマシステム」用、その他カラーセット)をお使いください。

●本体等：

- パープル (60%)
- コバルトブルー (30%)
- モンズレッド (10%)
- ※または、ガンダムカラー パープル6

●関節等：

- ミディアムブルー (60%)
- ナーフライト (40%)
- レッド (少量)
- ※または、ガンダムカラー ブレー9

●頭部・腕部等：

- ミッドストーン (100%)
- ブラック (少量)
- ※または、ガンダムカラー オーク2

●ビーム・ライフル等：

- ネービーブルー (60%)
- ニュートラルグレー (40%)

注意

必ずお読みください

- とがった部品がありますので、日才未満のお子さまには絶対に与えないでください。
- 小さな部品があります。口の中には絶対に入れないでください。窒息などの危険があります。

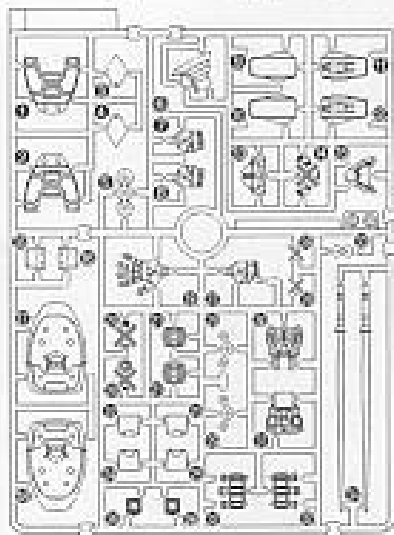
《組み立てる時の注意》

- 組み立てる前に説明書をよく読みましょう。
- 部品は番号を確かめ、ニッパーなどできれいに切り取りましょう。切り取った後のクズは捨ててください。
- 部品の中には、やむをえず、とがった所があるものもありますが、気をつけて組み立ててください。
- 塗装にはより安全な「水性塗料」のご使用をおすすめします。

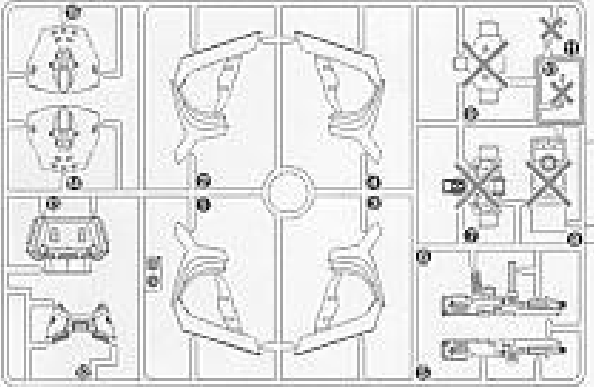
 ・切る線とすところの標	 ・シールの番号	 ・テカールの番号	 ・反対側に取り付けるパーツ	 ・両側と同じパーツを取り付ける	 ・向きに注意して取り付ける	 ・ビスの締めすぎに注意
 ・切り取る角	 ・部品を数倍の個数作ります	 ・先に組み立てます	 ・後に組み立てます	 ・数値に合わせて回転させます	 ・どちらかを選んで取り付ける	 ・反対側と同じように動かします

パーツリスト

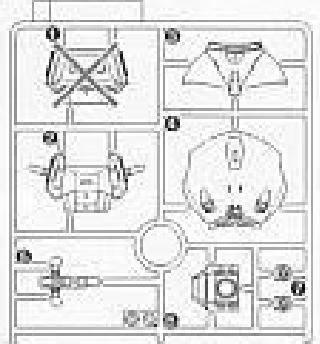
Aパーツ (スチロール樹脂: PS)



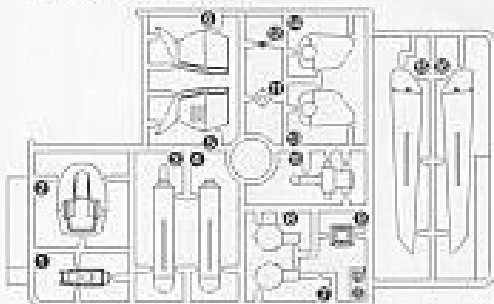
Bパーツ (スチロール樹脂: PS)



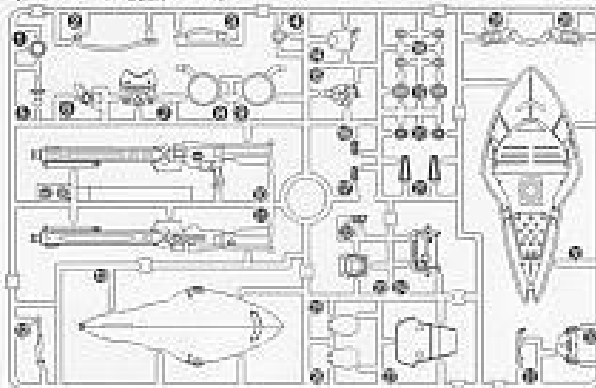
Cパーツ (スチロール樹脂: PS)




Dパーツ (2枚)
(スチロール樹脂: PS)



Eパーツ
(スチロール樹脂: PS)



(P.C.123プラス)
(ポリエチレン: PE)



●シール.....1

《お買い上げのお客様へ》

部品をこわしたり、なくした時は「部品注文カード」に必要な部品の記号/番号/数量をはっきり書いて切り取り、郵便局で定額小為替をお買い求めいただき、封書(裏面に必ず、お客様のお名前、年齢、ご住所を明記してください。)にて下記までお申し込みください。代金は、部品代(1個40円×個数)+郵送料(120円)です。為替証書は無記入(白紙)で同封してください。なお、部品の形状・重量で郵送料に過不足が生じることがあります。部品発送の際に120円を超える時は不足分を請求、120円以下の時は差額をお返しいたします。もし部品に不良品がございましたら、その部品を切り取り、商品名を書いて、下記まで封書にてお送りください。良品と交換させていただきます。

■申し込み先 (株)バンダイ静岡相談センター
〒424-8735 静岡県清水市西久保305 TEL0543-65-5315

For Japanese use only.

部品注文カード 0107720-1500

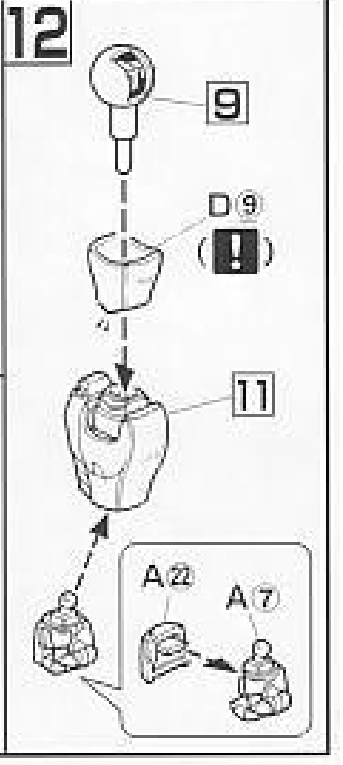
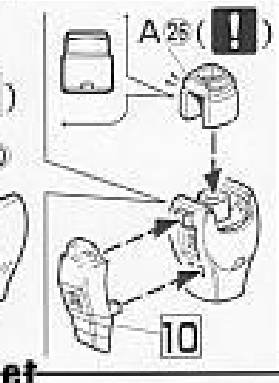
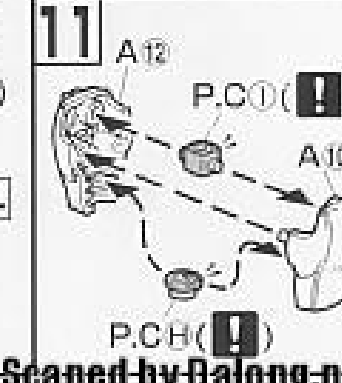
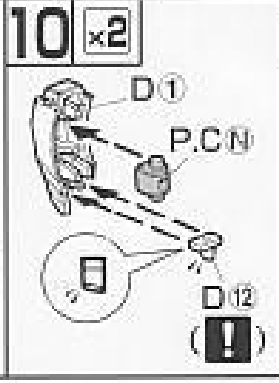
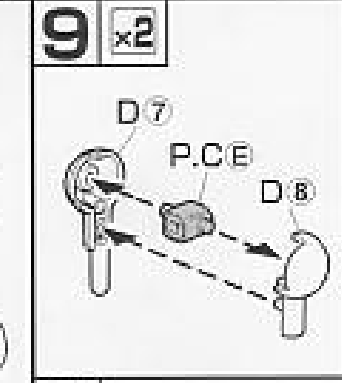
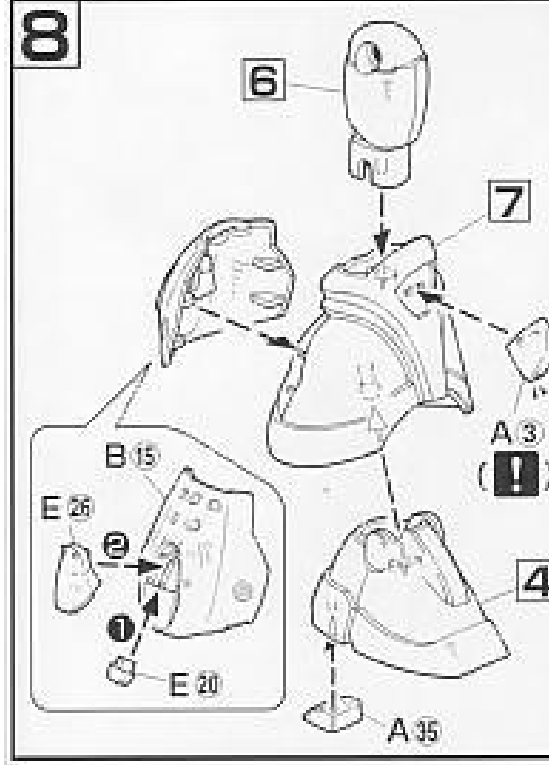
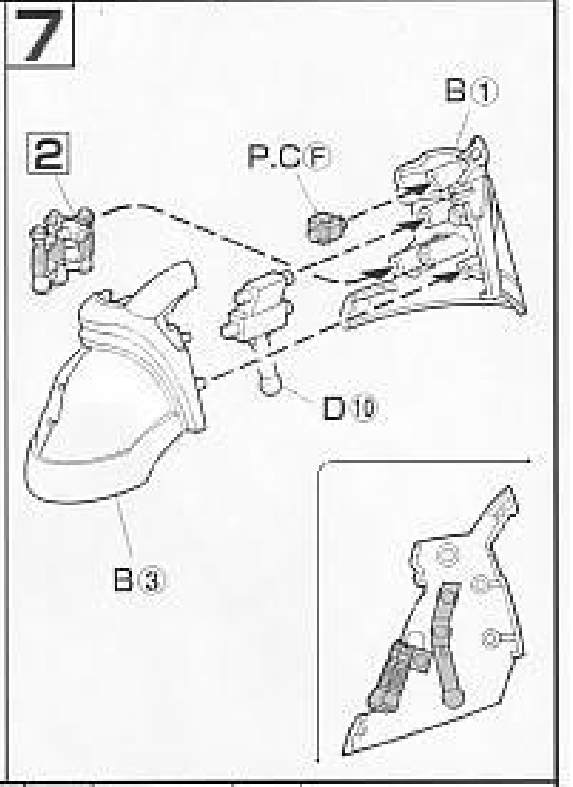
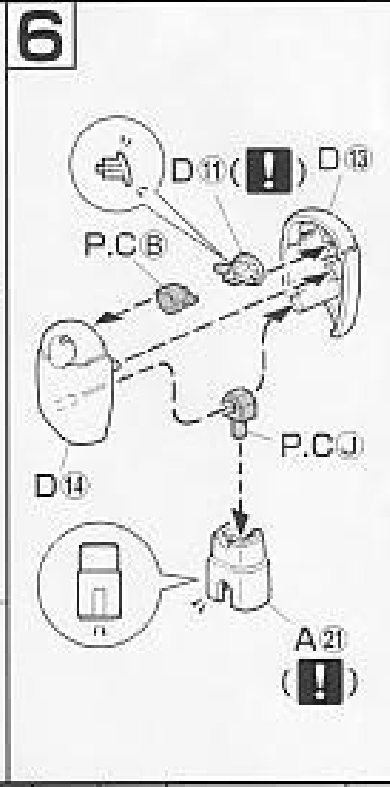
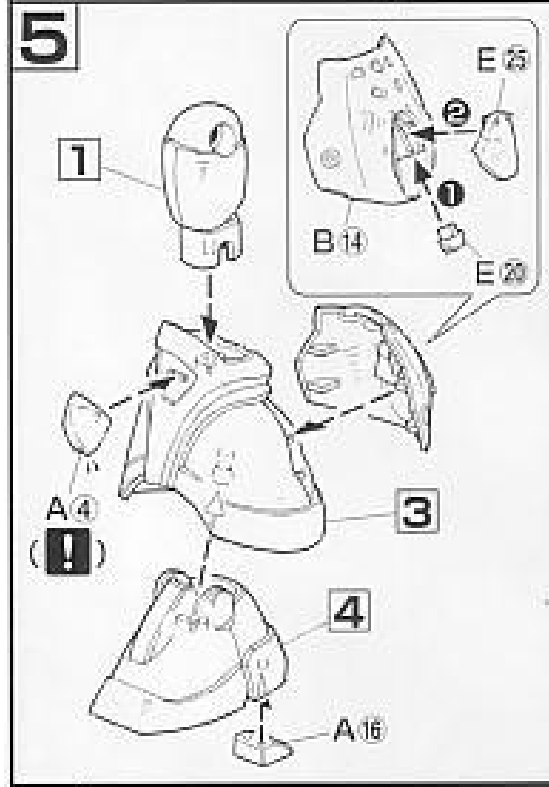
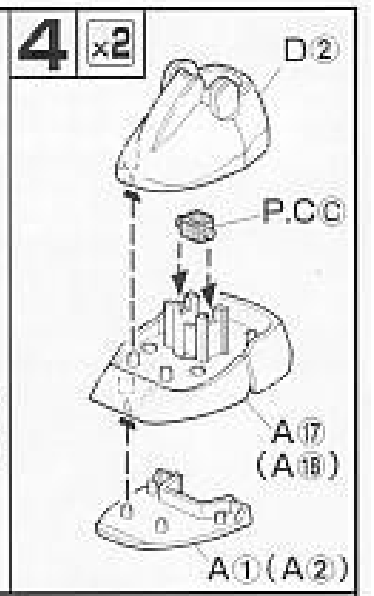
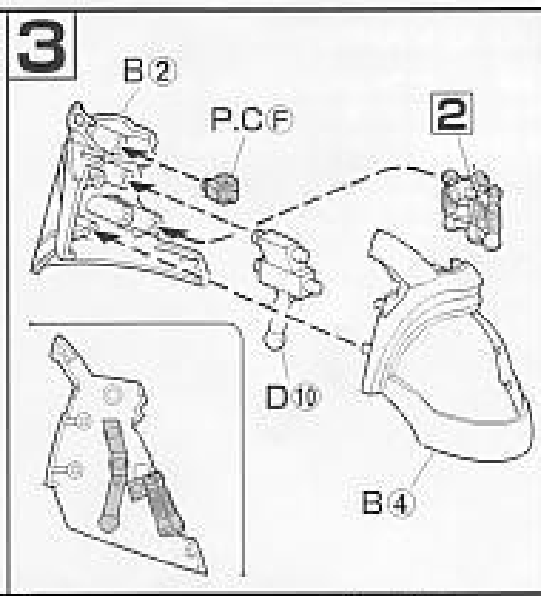
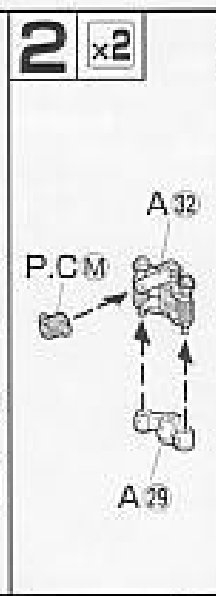
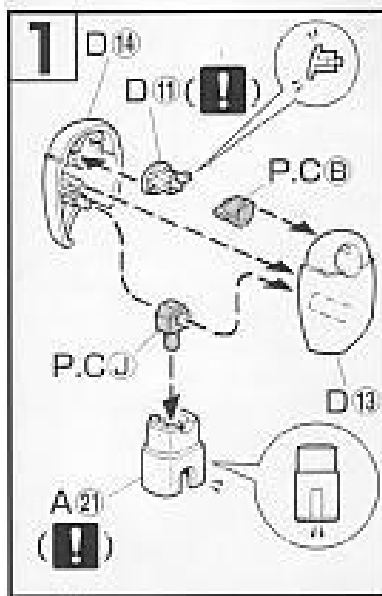
1/144SCALE HG UC
ゲルグマリナーネ シーマカスタム

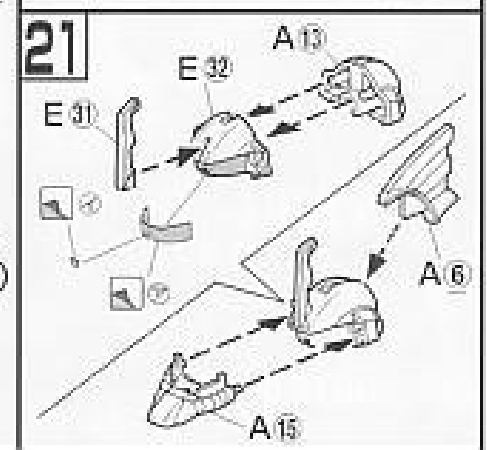
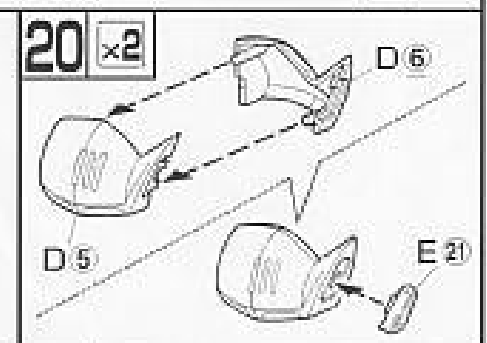
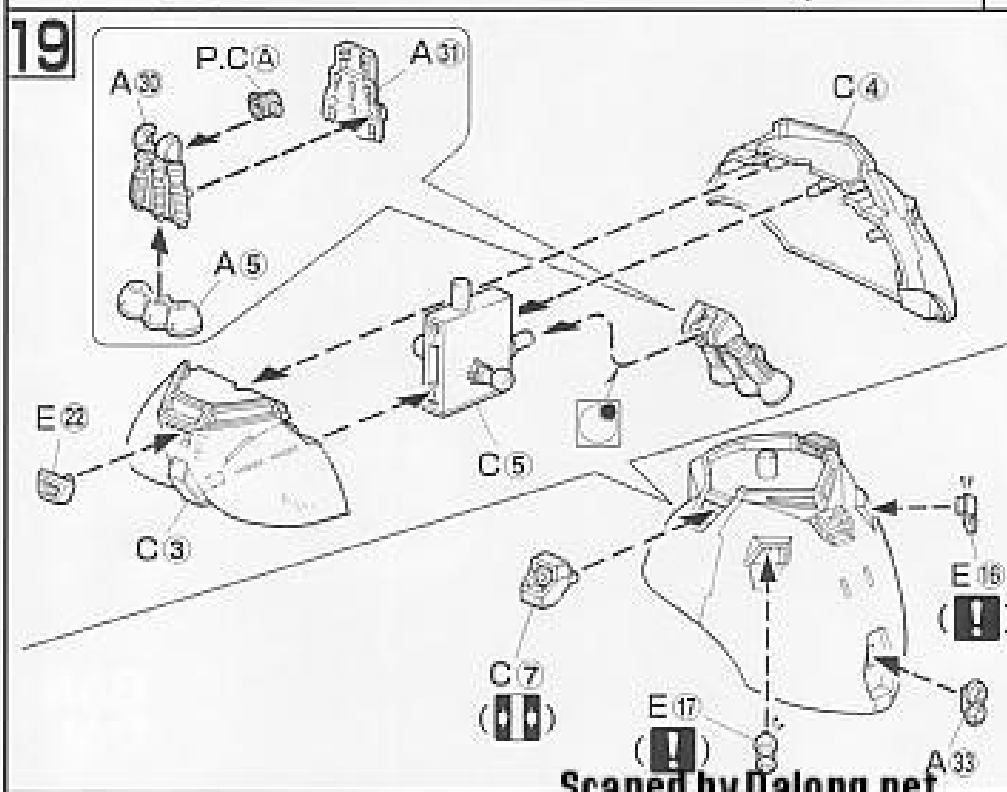
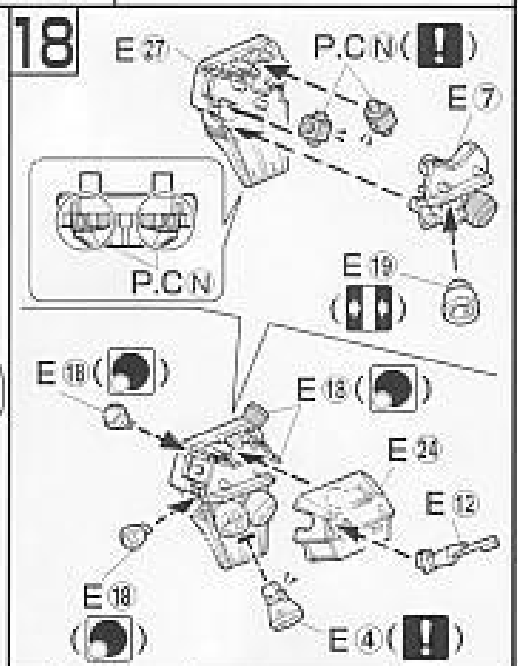
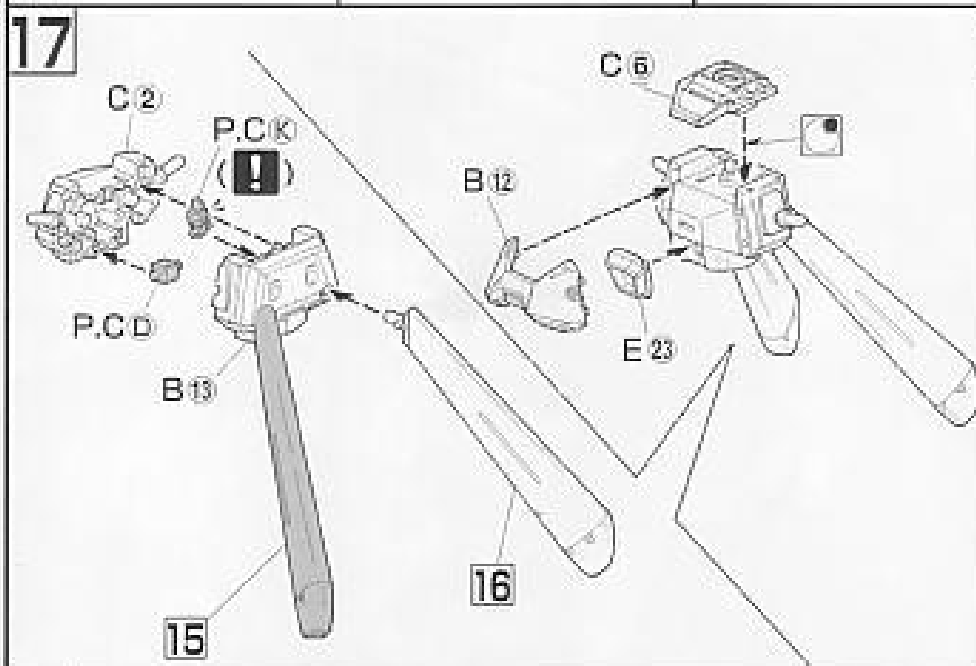
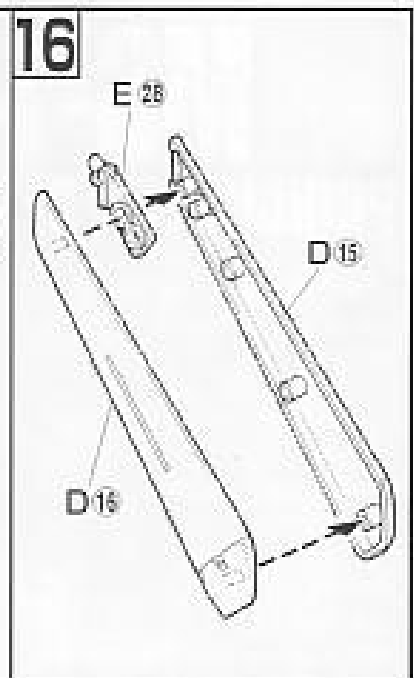
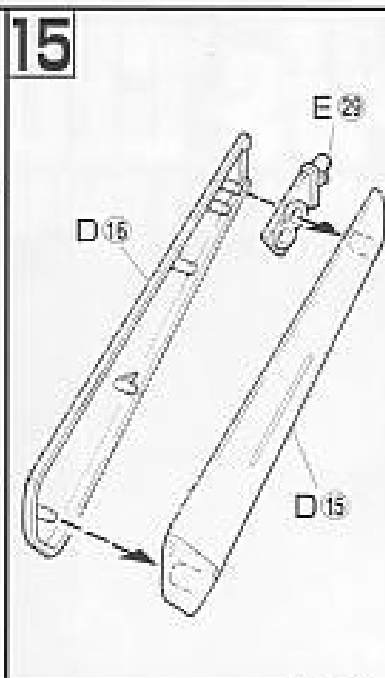
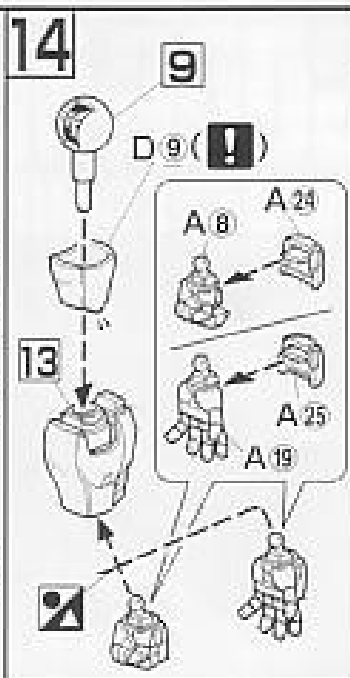
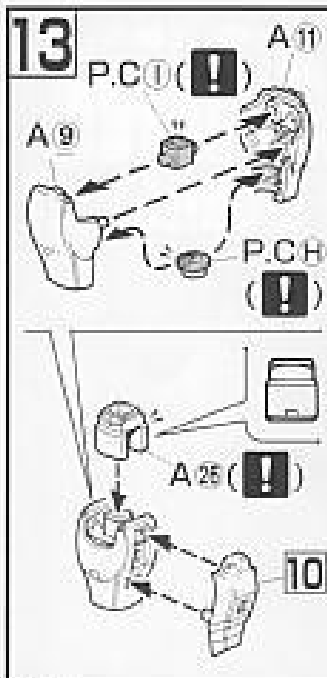
必要な部品の記号・番号・数量をかか

●注文された理由(□で囲む)(こわした/なくした)

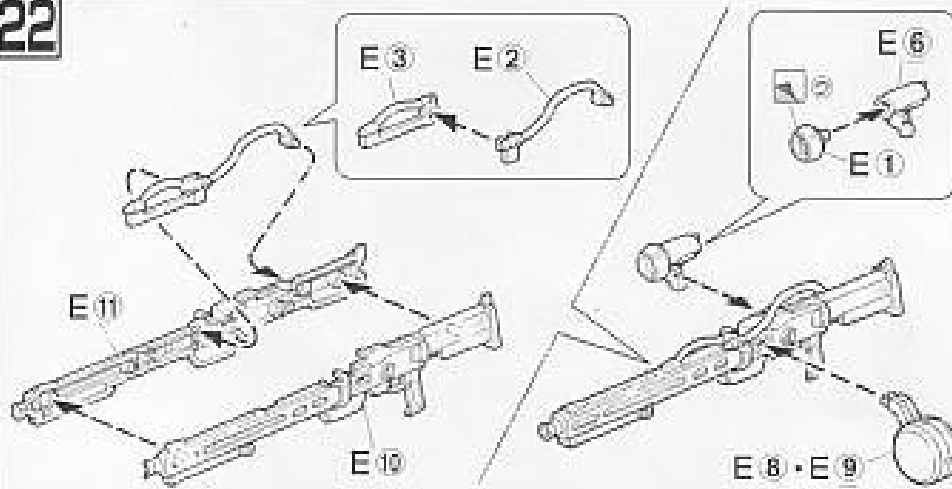
日中ご連絡可能な電話番号

() 02.01

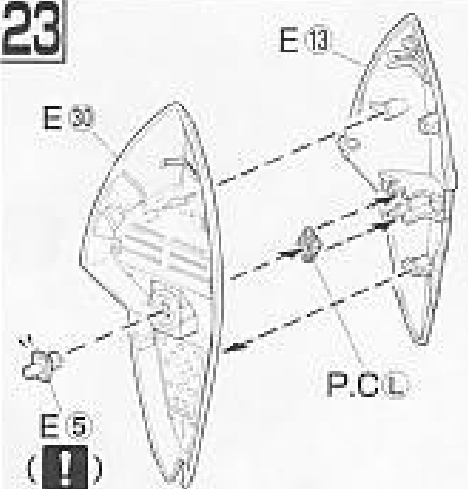




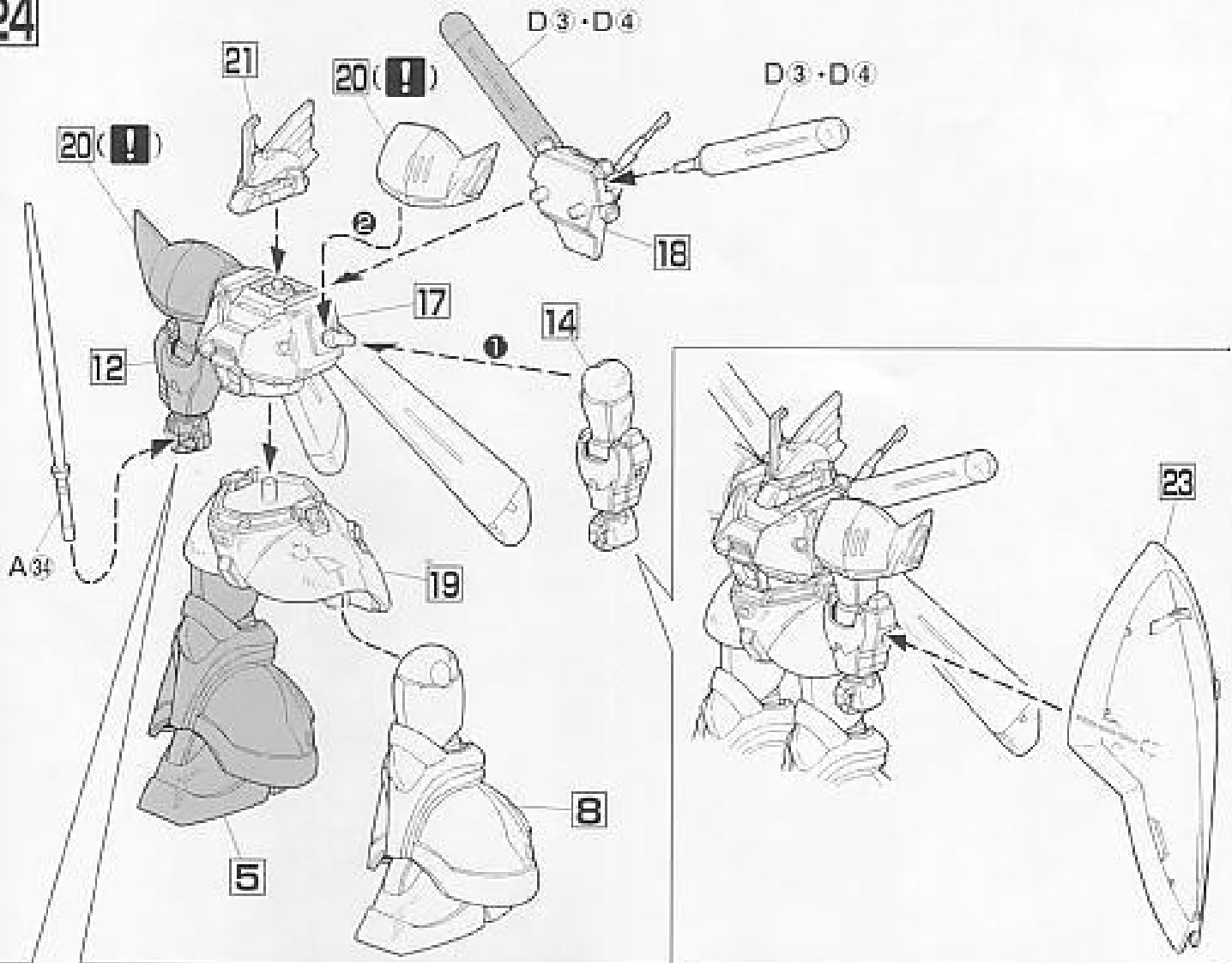
22



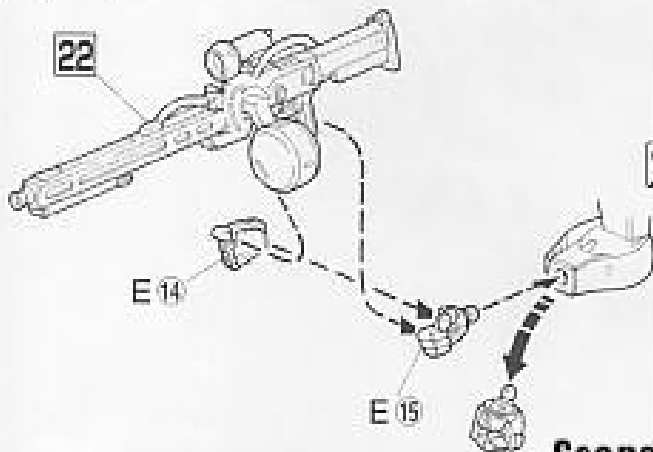
23



24



22



B5-B6

