

© 2000 エンジェンシー・サンライズ

Manufactured by BANDAI HOBBY DIVISION

# RX-78GP01Fb 'GUNDAM GP01Fb'

## E.F.S.F. PROTOTYPE MULTIPLE



MODEL NUMBER : RX-78GP01Fb TOTAL HEIGHT : 19.0m WEIGHT : 43.2t  
TOTAL WEIGHT : 74.0t GENERATOR OUTPUT : 2045kw  
THRUSTER GENERAL OUTPUT : 234000kg MATERIAL : LUNA-TITANIUM ALLOY  
ARMAMENTS : 60mm VALCAN BEAM SABER (BEAM GUN) BEAM RIFLE



**HG**  
UNIVERSAL CENTURY

**BAN  
DAI**

BANDAI 2000 MADE IN JAPAN

この商品には、ガンダムGP01Fbフルバーニアンが1体入っています。

※パッケージの写真・イラストと商品とは多少異なりますのでご了承ください。

# RX-78GP01Fb 'GUNDAM GP01Fb'

## E.F.S.F. PROTOTYPE MULTIPURPOSE MOBILE SUIT

©G&Eエンジェンダー・サンライズ

MODEL NUMBER : RX-78GP01Fb

TOTAL HEIGHT : 19.0m

WEIGHT : 43.2t

TOTAL WEIGHT : 74.0t

GENERATOR  
OUTPUT : 2045kw

THRUSTER  
GENERAL OUTPUT : 234000kg

MATERIAL : LUNA-TITANIUM ALLOY

ARMAMENTS : 60mmVALCAN

BEAM SABER (BEAM GUN)

BEAM RIFLE



1/144 SCALE

**HG**  
UNIVERSAL CENTURY

BANDAI 2000 MADE IN JAPAN

※写真の実成商品は、塗装してあります。

Scanned by Dalong.net

**BAN  
DAI**

## RX-78GP01Fb "GUNDAM GP01Fb"

「ガンダムGP01Fb フルバーニアン」は、一年戦争終結後に実施された連邦軍とAE（アナハイム・エレクトロニクス）による極秘プロジェクト「ガンダム開発計画」に基づいて開発された試作型MSである。この計画は「連邦軍再建計画」の一環として認可を受け、連邦軍のジョン・コウエン中将管理のもと、U.C.0081年10月20日をもって極秘裡にスタートした。AEは数種類の設計案を提出し、検討期間を経て機体建造を開始した。ガンダムGP01Fb フルバーニアンは、一年戦争時に優秀な戦績を残したRX-78-2ガンダムのさらなる高性能化を目指し、次期主力MSを開発するためのテストヘッドとして試作された数種の実験用ガンダムタイプMSの内、「汎用型MS」の空間戦闘仕様機である。

### SPEC

型式番号：RX-78GP01Fb  
 全高：19.0m  
 本体重量：43.2t  
 全備重量：74.0t  
 ジェネレーター出力：2045kw  
 スラスター総推力：234000kg  
 装甲材質：ルナ・テタニウム  
 武装：60mmバルカン  
 ビーム・サーベル(ビーム・ガン)  
 ビーム・ライフル



レッグスラスター

### ビーム・ライフル

GP01の専用装備として開発されたビーム・ライフル。Fbタイプへの改裝の際、内蔵デバイスが改良され同型ながら性能が若干向上している。エネルギーバック方式のコンセプトは次世代機にも受け継がれることになる。



### ビーム・サーベル / ビーム・ガン

GP01Fbのビーム・サーベルは、コア・ファイター時にはビーム・ガンとしても使用できる。設計変更に伴って、ホルダーの内部構造が一部変更されている。



胸部・肩部スラスター

### 頭部ユニット

GP01の頭部は、メインカメラ部と一対のデュアルカメラ。そして2門の60mmバルカンなどが内蔵されている。Fbに改裝されてもほとんど改修を受けていないユニットである。



バックパック

### コア・ファイターFF-XII Fb

GP01Fbのコア・ファイターは、単なる脱出用のコックピットとしてのみならず、戦闘機としても非常に優秀な機体となっている。MS形態時、後部ブロックは本来固定される予定だったが、コア・ブロック・カバーそのものが、製造・保管時の障害となり得ることが判明したため、強度を確保した上で後部ブロック全体がフレキシブルに可動するよう変更された。つまり、エンジンブロック自体が、2個のバーニアスラスタを備ったバーニアスラスタユニットとして機能するように改裝されたのだ。これによってGP01Fbは、当初の設計案に数倍する機動性を獲得することが可能となったのである。



### シールド

GP01Fbのシールドにはアンチビームコーティングが施されており、ビーム弾の直撃も時間なら防衛することができる。また、飛行や移送などの場合の緊急として、全身を拒絶できるように設計されている。



### ガンダムGP01Fb フルバーニアン

RX-78GP01Fb ガンダムGP01Fb フルバーニアンは、OVAシリーズ「機動戦士ガンダム0098スターダストメモリー」及び、映画「機動戦士ガンダム0093 ジオンの残光」に登場する試作型MSの宇宙戦用改換機である。U.C.0093年10月31日、デラース・フリードの機動兵器試験場に重力下装備のままのガンダムGP01Fbを試験したコウ・ウラキは、その巨大な質量と重力下での操作性に驚き、機体を改造させてしまう。同年11月2日に月面都市アース・ブラッシュの工場に搬入されたGP01Fbは、ニナ・パープルトンらをはじめとするスタッフの不懈不休の働きにより、同月4日、空間戦闘用のガンダムGP01Fbフルバーニアンへ生まれ変わった。新たな翼を手に入れたアルビオン隊は、デラースの野望を食い止めることができるか……?!

監カ：ホビージャーナル

**RX-78GP01Fb GUNDAM GP01Fb (ガンダムGP01Fb フルバーニアン)**  
 デザインワークス (コンセプトデザイン：カトキハジメ)



「ガンダムGP01Fb フルバーニアン」のリニューアルデザインにおいては、重力下仕様機との共通性をふまえた上で、空間戦闘用に特化された機体各部の装備や、プロポーションの忠実かつ精密な再現と各関節のフレキシブルな可動、同スケールでのコア・ファイターFF-XIIの再現性が重要なポイントと言える。

Illustration work  
 Drawn by MASANORI SHINO  
 CG Work by TAKAYUKI FURUKAWA

ビーム・サーベル



背面各部 ディテール



アクションポーズ



リアビュー



## COLOR GUIDE

※よりリアルに仕上げたい場合は、下の基本色をご確認ください。

※塗装には、必ず塗料が「水性塗料」のご使用をおすすめします。

●このキットを、よりリアルに塗装したい方は、ガンダムの販売より発売のガンダムカラーIHS(ガンダムGPOI)ゼファイラセット)をお使いください。

●本体等：

□ ホワイト (100%)  
 ※または、ガンダムカラー  
 ホワイト5

●腕部等：

■ コバルトブルー (70%)  
 + ホワイト (25%)  
 ※インディゴブルー (5%)  
 ※または、ガンダムカラー  
 ブルー12

●腕部インターグワ：

■ イエロー (95%)  
 + オレンジイエロー (5%)  
 ※または、ガンダムカラー  
 イエロー1

●脚部等：

■ モンザレッド (100%)  
 ※または、ガンダムカラー  
 レッド1

●バックパック、ビーム・ライフル等：

■ ニュートラルグレー (70%)  
 + ミッドナイトブルー (20%)  
 + スペースブルー (10%)  
 ※または、ガンダムカラー  
 グレー13

●センサー等：

■ 蛍光グリーン (100%)

●コア・ファイターキャノピー：

■ ブラック (100%)

# 注意

必ずお読みください

- とがった部品がありますので、8才未満のお子様には絶対に与えないでください。
- 小さな部品があります。口の中には絶対に入れないでください。窒息などの危険があります。

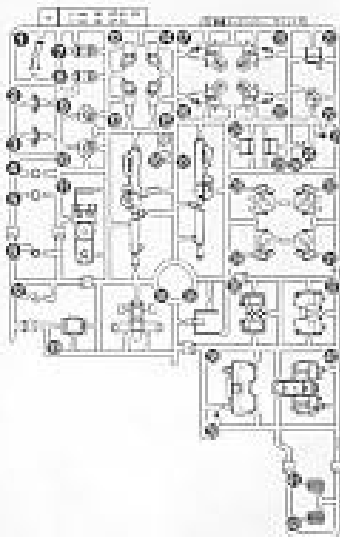
# （組み立てる時の注意）

- 組み立てる前に説明書をよく読みましょう。
- 部品は番号を確かめ、ニッパーなどできれいに切り取りましょう。切り取った後のクズは捨ててください。
- 部品の中には、やむをえず、とがった所があるものもありますが、気をつけて組み立ててください。
- 塗装にはより安全な「水性塗料」のご使用をおすすめします。

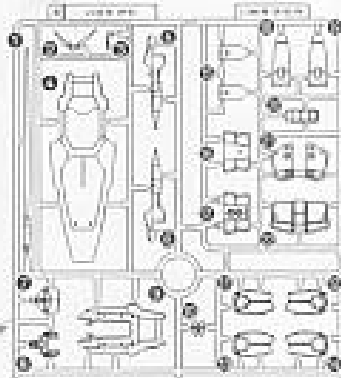
 ・縁を切るときは刃	 ・シールの番号	 ・字號碼の番号	 ・反対側に取り付けるパーツ	 ・両側に同じパーツを取り付ける	 ・向きに注意して取り付ける	 ・ヒスの締めすぎに注意
 ・切り取る向き	 ・部品を両側の個数作りです	 ・先に組み立てます	 ・後に組み立てます	 ・番線に合わせて回転させます	 ・どちらからでも取り付ける	 ・反対側も同じように動かします

## パーツリスト

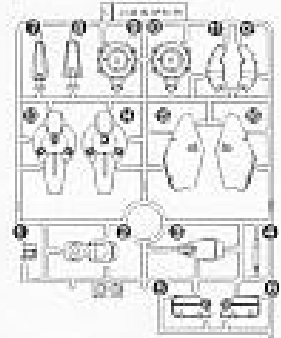
Aパーツ (スチロール樹脂: PS)



Bパーツ (スチロール樹脂: PS)



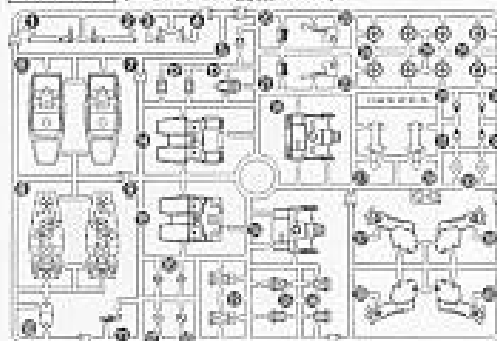
Cパーツ (2枚)  
(スチロール樹脂: PS)



(P.C-20)  
(ポリエチレン: PE)



Eパーツ (スチロール樹脂: PS)



(P.C-123プラス)  
(ポリエチレン: PE)



●シール……………1

### 《お買い上げのお客様へ》

部品をこわしたり、なくした時は「部品注文カード」に必要な部品の記号/番号/数量をはっきり書いて切り取り、郵便局で定額小為替をお買い求めいただき、封書（裏面に必ず、お客様のお名前、年齢、ご住所を明記してください。）にて下記までお申し込みください。代金は、部品代（1個40円×個数）+郵送料（120円）です。為替証書は無記入（白紙）で同封してください。なお、部品の形状・重量で郵送料に過不足が生じることがあります。部品発送の際に120円を超える時は不足分を請求、120円以下の時には残額をお返しいたします。もし部品に不良品がございましたら、その部品を切り取り、商品名を書いて、下記まで封書にてお送りください。良品と交換させていただきます。

■申し込み先 (株)バンダイ総機相談センター  
〒424-8735 静岡県清水市西久保305 TEL0543-65-5315

For Japanese use only.

部品注文カード 78213-1500

1/144SCALE HG  
ガンダム GP01Fb フルバーニアン



部品の注文は「定額小為替」でお願いたします。

