

©新機エージェンシー・サンライズ

Illustrated by MASANORI SHINO

RX-78GP01 GUNDAM GP01'

E.F.S.F. PROTOTYPE MOBILE SUIT



HG
UNIVERSAL CENTURY

MODEL NUMBER : RX-78GP01 TOTAL HEIGHT : 18.5m WEIGHT : 39.7t
TOTAL WEIGHT : 65.0t GENERATOR OUTPUT : 1790kw
THRUSTER GENERAL OUTPUT : 106000kg MATERIAL : LUNA-TITANIUM ALLOY
ARMAMENTS : 60mmVALCAN BEAM SABER BEAM RIFLE 90mmMACHINE GUN

**BAN
DAI**

BANDAI 2000 MADE IN JAPAN

※この商品には、ガンダムGP01 ゼフィランサスが1体入っています。 ※パッケージの写真・イラストと商品とは多少異なりますのでご了承ください。

RX-78GP01 'GUNDAM GP01'

E.F.S.F. PROTOTYPE MULTIPURPOSE MOBILE SUIT

© 2000 エンターブレイン・サンライズ

MODEL NUMBER : RX-78GP01
TOTAL HEIGHT : 18.5m
WEIGHT : 39.7t
TOTAL WEIGHT : 65.0t
GENERATOR OUTPUT : 1790kw
THRUSTER
GENERAL OUTPUT : 108000kg
MATERIAL : LUNA-TITANIUM ALLOY
ARMAMENTS : 60mmVALCAN
BEAM SABER
BEAM RIFLE
90mmMACHINE GUN



1/144 SCALE

HG
UNIVERSALCENTURY

BANDAI 3000 MADE IN JAPAN

本頁の完成品は、塗装してあります。

Scanned by Dalong.net

**BAN
DAI**

RX-78GP01 "GUNDAM GP01"

「ガンダムGP01 セフィランサス」は、一年戦争終結後に実施された連邦軍とAE（アナハイム・エレクトロニクス）による極秘プロジェクト「ガンダム開発計画」に基づいて開発された試作1号機である。この計画は「連邦軍再建計画」の一環として認可を受け、連邦軍のジョン・コーウェン中將管理のもと、U.C.0081年10月20日をもって極秘裡にスタートした。AEは数種類の設計案を提出し、検討期間を経て機体建造を開始した。ガンダムセフィランサスは、一年戦争時に優秀な戦績を挙げたRX-78ガンダムのさらなる高性能化を目指し、次期主力MSを開発するためのテストヘッドとして試作された数種の実験用ガンダムタイプMSの内、「汎用型MS」の重力下仕様

機である。

この機体は、パイロット及び戦闘データなどの生産率向上のため、コア・ブロック・システムを採用している。また、RX-78ガンダムにおいて問題となっていた頭部の構造的な脆弱さを補うため、コア・ブロックの構造や配置などがガンダムとは変更されている。メインジェネレーター及びメインスラスタ、各種の操縦系、制御回路のほとんどがコア・ファイターに搭載されているため、主戦であるコア・ファイターを換装するだけで、空間戦闘から重力下まで適応可能となるよう配慮されている。無論、その際には機体の各種アライメント調整やメンテナンスなどが必要で、それぞれに特化された専用機にはかかわらないが、空間用設備も同時期に開発されていたため、追加設備による対応が可能であるとされている。

SPEC

型式番号: RX-78GP01
 全高: 18.5m
 本体重量: 39.7t
 全備重量: 65.0t
 ジェネレーター出力: 1790kw
 スラスタ総推力: 108000kg
 装甲材質: ルナ・チタニウム
 武装: 60mmバズルガン
 ビーム・サーベル
 ビーム・ライフル
 90mmマシンガン



バックパック

ビーム・サーベル/ビーム・ガン

GP01のビーム・サーベルは、他の機体に装備されるものとはほぼ同程度の威力を発揮するが、コア・ファイター時にはビーム・ガンとしても使用できる。



90mmマシンガン

実体弾を射出するMSの標準的武装。同時期に運用されていた連邦系MSの標準武装ともなっている。



ビーム・ライフル

GP01の専用装備として開発されたビーム・ライフルはエネルギーバック方式を採用しており、本体に対するエネルギー負担が軽減されている。このコンセプトは次世代機にも受け継がれることになる。

コア・ファイターⅡ

GP01のコア・ファイターは、RX-78のものとは設計コンセプトが大きく異なっており、単なる脱出用のコックピットとしてのみならず、戦闘機としても非常に優秀な機体となっている。MS時、後部ブロックは背部から露出してバックパック（コア・ブロックカバー）内に収まり、バーニアスラスタとして機能する。



頭部ユニット

GP01の頭部は、メインカメラ部と一対のデュアルカメラ、そして2門の60mmバズルガンなどが内蔵されている。試験機であるため、モニタリング用の装備も多数増設されている。



シールド

GP01のシールドにはアンチビーム・コーティングが施されており、ビーム砲の直撃も数回なら防御することができる。また、飛行や移送などの場合の配慮として、全長を短縮できるような設計されている。





ガンダムGP01 ゼфирランサス

RX-78GP01ガンダムGP01 ゼфирランサスは、OVAシリーズ「機動戦士ガンダム0083 スターダストメモリー」および映画「機動戦士ガンダム0083 シオンの残光」に登場した試作機MSである。U.C.0083年10月13日、連邦軍の「ガンダム開発計画」を知った公国軍特務のテラース・フリートは『星の屑作戦』を遂行。オーストラリアの連邦軍トリントン基地を襲撃し、重力下試験のため搬入された格バズーカ装備のガンダムGP02Aを捕奪する。偶然その場に居合わせた連邦軍の戦隊がバグレット、ゴッド・オブ・ザ・バトル、同時に艦隊と格闘したガンダムGP01がバグレットに倒れはじめていたが、それは新たな戦いの序章に過ぎなかった……。ちなみに、GP01の愛称的“ゼфирランサス”はAEのエンジニアが付けたもので、ヒガンバナ科の多年草の一種、タマシダレのこと。花言葉は「朗情、純白の愛」
【撮影協力：ホビージャパン】

■RX-78GP01 GUNDAM GP01 (ガンダムGP01 ゼфирランサス)
デザインワークス (コンセプトデザイン：カトキハジメ)



「ガンダムGP01 ゼфирランサス」のリニューアルデザインにおいては、プロポーションの生実かつ精密な再現と各関節のフレキシブルな可動、同スケールでのコア・ファイターIIの再現等が重点的なポイントと言える。

Scanned by Dalong.net

Illustration work
Drawn by MABANORI SHINO
CG Work by TAKAYUKI FUJIKAWA

ビーム・ライフル



アクションポーズ



90mmマシンガン



リアビュー



COLOR GUIDE

※よりリアルに仕上げたい場合は、下の基本色名をご覧ください。
 ※塗料には、より安全な「水性塗料」のご使用をおすすめします。

●このキットを、よりリアルに塗装したい方は、ガンダムカラーより発売のガンダムカラー (HG [ガンダムGP01] セフィランサス) 用、その他カラーセット) をお買いください。

- | | |
|--|--|
| <p>●本体色:</p> <ul style="list-style-type: none"> □ ホワイト (100%)
※または、ガンダムカラー ホワイト5 | <p>●バックパック、ビーム・ライフル等:</p> <ul style="list-style-type: none"> ■ ニューラルグレー (70%) ■ ミッドナイトブルー (20%) ■ ネービーブルー (10%) ※または、ガンダムカラー ブルー13 |
| <p>●胸部等:</p> <ul style="list-style-type: none"> ■ コバルトブルー (70%) ■ ホワイト (25%) ■ インディブルー (5%) ※または、ガンダムカラー ブルー12 | <p>●センサー等:</p> <ul style="list-style-type: none"> ■ 蛍光グリーン (100%) |
| <p>●胸部インターク等:</p> <ul style="list-style-type: none"> ■ イエロー (85%) ■ オレンジイエロー (5%) ※または、ガンダムカラー イエロー1 | <p>●コア・ファイターキャノピー:</p> <ul style="list-style-type: none"> ■ ブラック (100%) |
| <p>●足部等:</p> <ul style="list-style-type: none"> ■ モンザレッド (100%) ※または、ガンダムカラー レッド1 | |

注意

必ずお読みください


- とがった部品がありますので、8才未満のお子さまには絶対に与えないでください。
- 小さな部品があります。口の中には絶対に入れないでください。窒息などの危険があります。

《組み立てる時の注意》

- 組み立てる前に説明書をよく読みましょう。
- 部品は番号を確かめ、ニッパーなどできれいに切り取りましょう。切り取った後のクズは捨ててください。
- 部品の中には、やむをえず、とがった所があるものもありますが、気をつけて組み立ててください。
- 塗装にはより安全な「水性塗料」のご使用をおすすめします。



・説明書をするところの部



・シールの番号



・カードの番号



・反対側に取り付ける
パーツ



・両側に同じパーツを
取り付ける



・向きに注意して
取り付ける



・切り取るところ



・細い部分の破損
があります



・先に組み立てます



・先に組み立てます



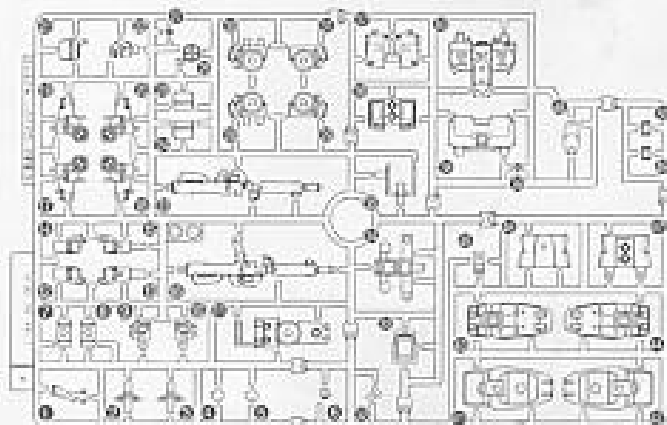
・数値に合わせて
回転させます



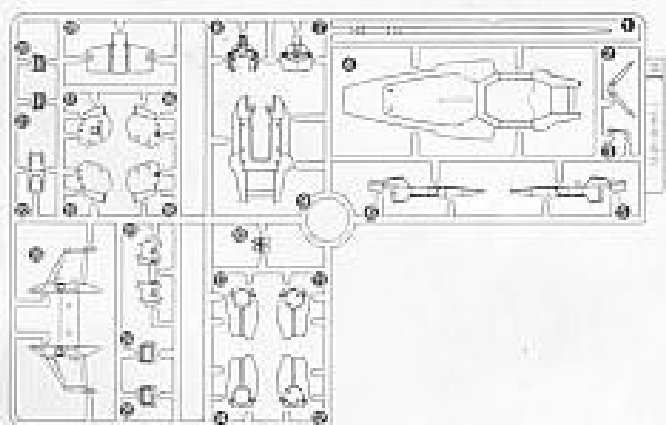
・どちらかを選んで
取り付ける

パーツリスト

Aパーツ (スチロール樹脂: PS)



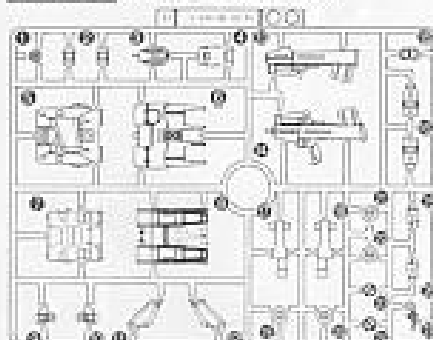
Bパーツ (スチロール樹脂: PS)




Cパーツ (2枚) (スチロール樹脂: PS)



Dパーツ (スチロール樹脂: PS)



(P.C-123プラス) (ポリエチレン: PE)



●シール.....1

《お買い上げのお客様へ》

部品をこわしたり、なくした時は「部品注文カード」に必要な部品の記号・番号・数量をはっきり書いて切り取り、郵便局で定額小為替をお買い求めいただき、封書（裏面に必ず、お客様のお名前、年齢、ご住所を明記してください。）にて下記までお申し込みください。代金は、部品代（1個40円×個数）＋送料（120円）です。為替証書は無記入（白紙）で同封してください。なお、部品の形状・重量で送料に過不足が生じることがあります。部品発送の際に120円を超える時は不足分を請求、120円以下の時には残額をお返しいたします。もし部品に不良品がございましたら、その部品を切り取り、商品名を書いて、下記まで封書にてお送りください。良品と交換させていただきます。

■申し込み先 (株)バンダイ静岡相談センター
〒424-8735 静岡県清水市西久保305 TEL0543-65-5315

For Japanese use only.

部品注文カード 77165-1200

1/144 SCALE HG
RX-78 GP01 ガンダムGP01 セフィランサス

必要な部品の記号・番号・数量をかく

●注文された理由(○で囲む) (こわした/なくした)

部品の注文は「定額小為替」でお願いたします。

'00.8

