

©新機軸エージェンシー・サンライズ

Illustrated by Koma



MS-14S G... PRINCIPALITY OF ZEON CHAR...



HG

UNIVERSAL CENTURY



BANDAI 2006 MADE IN JAPAN

この商品には、シャア専用ゲルググが1セット入っています。パッケージの写真・イラストと商品とは多少異なりますのでご了承ください。

MS-14S GELGOOG

PRINCIPALITY OF ZEON CHAR'S CUSTOMIZE MOBILE SUIT

© 創通エージェンシー・サンライズ

MODEL NUMBER : MS-14S
TOTAL HEIGHT : 19.2m
TOTAL WEIGHT : 42.1t
FULL LOAD WEIGHT : 73.3t
GENERATOR OUTPUT : 1440kw
MATERIAL : SUPER HARD STEEL ALLOY
ARMAMENTS : BEAM RIFLE
BEAM NAGINATA (BEAM SABER)



1/144 SCALE

HG
UNIVERSAL CENTURY

BANDAI 2006 MADE IN JAPAN

●写真の完成品は塗装してあります。

Scanned by Dalong.net 0146727

**BAN
DAI**

頭部

高度な通信機器と高性能なセンサーの複合体。ザクでは露出していた動力伝達パイプなどの各部品は装甲内に納められている。指揮官機であることを示す頭部装飾兼用のブレードアンテナを装備している。

ビーム・ライフル

公国軍が初めて量産に成功したMS用のビーム・ライフル。ガンダムが装備するものに勝るとも劣らない性能を持つ。



シールド


いわゆるゲルググ系の標準的なシールド。手持ち及び背部装着用のコネクターを装備している。

MS-14S GELGOOG

「ゲルググ」は、MS-06 ザクⅡの後継機として、また、新たな標準機として開発された機体である。公国軍においては、初めてビーム兵器を標準装備としており、一年戦争時に量産されたMSの中では最高の完成度を持つ機体であると言われている。言うまでもなく、ゲルググは連邦軍の「ガンダム」などを強く意識した機体であり、開発の前提としてビーム兵器の搭載が検討され、その稼働に対応した高出力のジェネレーターと、高い近接戦闘能力を有している。つまり、対MS戦闘を本格的に想定した機体であり、近接戦闘、白兵戦闘能力に加え、ビーム兵器の標準装備によって、長距離戦闘にも対応する事が可能である。何よりも、そのビーム・ライフルの威力は絶大であり、戦艦並みの破壊力をこの機体にもたらしている。開発計画そのものはかなり早い時期から存在していたものの、高度な汎用性の獲得やビーム兵器の開発などが遅れ、実戦に投入されたのは一年戦争末期となった。そのため、基本性能ではジムを大きく上回るにも関わらず、パイロットの養成や生産、配備が間に合わず、あまり大きな戦果を挙げることはできなかった。しかし、その基本性能は、一説によれば「ガンダム」をも凌駕しており、優秀なパイロットのもとに適正に配備されていれば、一年戦争の結末は異なったものになっていたであろうとも言われている。ちなみに、最初期に先行量産された25機はYMS-14とされる事もあり、シャア大佐が受領した機体もその中に含まれている。

ビーム・ナギナタ

ゲルググが装備するビーム・サーベルのうち、A型やS型には「ナギナタ」状のビーム刃をユニットの両端で生成するツインエミッターが採用されている。無論、一方のみでの稼働も可能である。



SPEC

型式番号：MS-14S
頭頂高：19.2m
本体重量：42.1t
全備重量：73.3t
ジェネレーター出力：1440kw
装甲材質：超硬スチール合金
武装：ビーム・ライフル
ビーム・ナギナタ（ビーム・サーベル）

Scanned by Dalong.net

MS-14S シャア専用ゲルググ

MS-14S シャア専用ゲルググは、TVシリーズ「機動戦士ガンダム」および劇場用作品「機動戦士ガンダムⅢ～めぐりあい宇宙(そら)～」に登場した先行量産型MSの指揮官仕様機である。U.C.0079年12月、ホワイト・ベースと、それを追撃する公国軍の艦隊は、陪都宙域のテキサス・ゾーンの漂流物に身を潜め、互いの位置を確認できないまま対峙していた。テキサス・コロニーで新鋭機のゲルググを受領したシャアは、いくつかの買を突破してコロニー内に侵入したガンダムを迎撃すべく、シェークダウンもそこそこゲルググを駆って出撃する。「見つけたぞ、ガンダム」速くを移動する車上にサイド6で偶然出会った少女ララの姿を認め、それに気を取られたアムロはゲルググの第一撃をかわしそこねてしまった。「ガンダムのパイロットもニュータイプだとはな!!」「わああっ!?!」「チッ!!」シャアの正確な射撃をガンダムはことごとくかわしていた。と、アムロの反撃がゲルググをかすめる。「しまった!?!」「ああっ、も、もう少し早く反応してくれ!!」ゲルググを追いつめながら、機体の反応の遅さにアムロは憎み始める。「ええい、慣らし運転もしないで使うと」不利を察したシャアはダミーの爆発を装ってその場を切り抜ける。「だいぶやられたな。偽の爆発であのパイロットをだませたとおもんが…」母艦のザンジバルに向かいながら、シャアは未だ名も知らぬガンダムのパイロットに対し、恐れに似た感情を抱かずにはいらなかった。

〈モノアイの可動〉
 1 2 3

〈サイドスカート可動〉
 (両側動かす) 1 2

※手首は外しておきます。

※HGUCシリーズの一部に付属の台座(別売り)


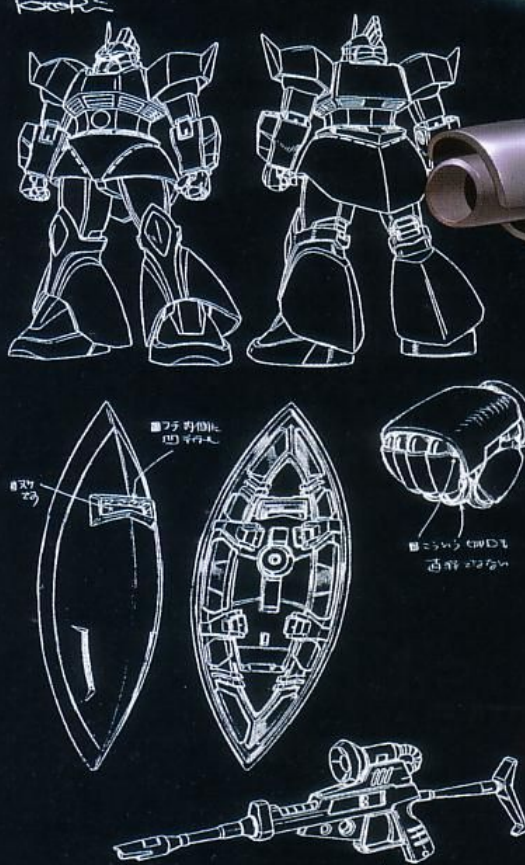
※ビーム・ライフル・手首は外しておきます。

8
 で作った
 ビーム・ナギナタ

(選んで取り付け)

■MS-14S GELGOOG (シャア専用ゲルググ)
 デザインワークス(コンセプトデザイン:カトキハジメ)

MS-14 GELGOOG for HGUC




BEAM NAGINATA

ビーム・ナギナタ

DETAIL

各部ディテール

Scanned by Dalong.net



ACTION

アクションポーズ



REAR VIEW

リアビュー



※この商品にスタンドは含まれておりません。

COLOR GUIDE

※よりリアルに仕上げたい方は、下の基本色をご覧ください。
 ※塗装には、より安全な「水性塗料」のご使用をおすすめします。
 ※カラー配合は参考値であり、写真とカラーガイドの色は異なる場合があります。

●このキットを、よりリアルに塗装したい方は、(株)GS|クレオスより発売のガンダムカラー等をお使いください。

●本体等：



ホワイト (50%)
 +レッド (25%)
 +イエロー (25%)

●胸部等：



レッド (90%)
 +ホワイト (5%)
 +ブルー (2.5%)
 +ブラック (2.5%)

●シールド裏等：



ニュートラルグレー (60%)
 +ミディアムブルー (25%)
 +ホワイト (10%)
 +レッド (5%)

●ツマ先等：



ミッドナイトブルー (100%)

●シールドフチ等：




イエロー (60%)
 +ホワイト (30%)
 +オレンジ (10%)

●シールド中央等：



ブルー (60%)
 +ホワイト (20%)
 +レッド (10%)
 +ブラック (10%)

●コクピットハッチ等：



ピンク (100%)

●ビーム・ライフル：



ミディアムブルー (50%)
 +ニュートラルグレー (40%)
 +ジャーマングレー (10%)



注意

必ずお読みください

- とがった部品がありますので、8才未満のお子さまには絶対に与えないでください。
- 小さな部品があります。口の中には絶対に入れないでください。窒息などの危険があります。

《組み立てる時の注意》

- 組み立てる前に説明書をよく読みましょう。
- 部品は番号を確かめ、ニッパーなどできれいに切り取りましょう。切り取った後のクズは捨ててください。
- 部品の中には、やむをえず、とがった所がありますが、気をつけて組み立ててください。
- 塗装にはより安全な「水性塗料」のご使用をおすすめします。



・接着をするところ



・シールの番号



・デカールの番号



・反対側に取り付けるパーツ



・両側に向いパーツを取り付ける



・向きに注意して取り付ける



・ビスの締めすぎに注意



・切り取る場所



・部品を数値の個数作ります



・先に組み立てます



・後に組み立てます



・数値に合わせて回転させます



・どちらかを選んで取り付ける

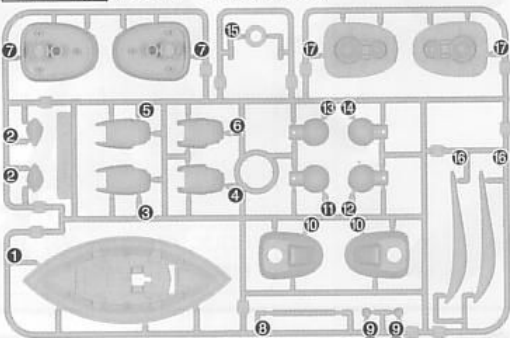


・反対側も同じように動きます

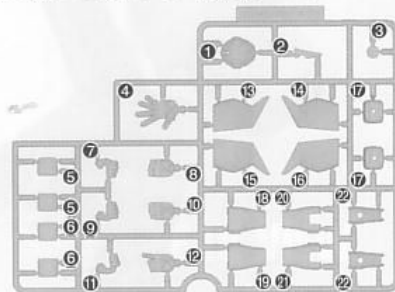
パーツリスト

(X印は使用しないパーツです。)


Aパーツ (スチロール樹脂: PS)



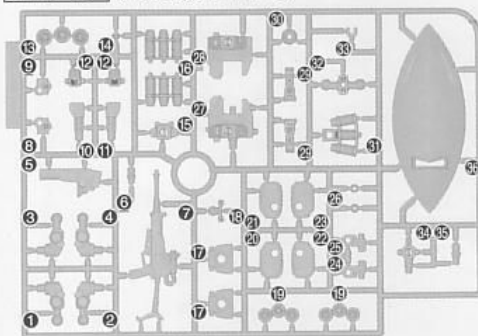
B1パーツ (スチロール樹脂: PS)



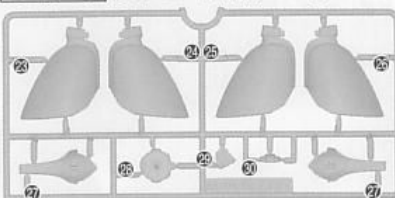
Cパーツ (スチロール樹脂: PS)




Dパーツ (ABS樹脂: ABS)



B2パーツ (スチロール樹脂: PS)



〈PC-116〉 (ポリエチレン: PE)



Scanned by Dalong.net

●シール.....1

〈お買い上げのお客様へ〉部品をこわしたり、なくした時は、「部品注文カード」に必要な部品の記号／番号／数量をはっきり書いて切り取り、郵便局で定額小為替をお買い求めいただき、封書（裏面に必ず、お客様のお名前、年齢、ご住所を明記してください。）にて下記までお申し込みください。なお、やむをえず部品注文カードをご使用できない場合には発送が遅れる場合がございます。ご了承ください。又、部品注文カードはコピー（拡大含む）での使用も可能です。代金は、料金表通りです。為替証書は無記入（白紙）で同封してください。なお、部品の形状・重量で郵送料に過不足が生じることがあります。部品発送の際に表記額を超える時は不足分を請求、表記額以下の時は残額をお返しいたします。もし部品に不良品がございましたら、その部品を切り取り、商品名を書いて、下記まで封書にてお送りください。良品と交換させていただきます。ご記入頂きました個人情報につきましては、商品・部品の発送及び情報の提供以外には使用いたしません。部品注文の方法は、HPでもご紹介しております。詳しくは<http://bandai-hobby.net>より▶お客様へ■部品注文「部品が必要になったらこちらのページをご覧ください。」の所をクリックしてください。

■申し込み先 (株)バンダイ静岡相談センター
〒420-8681 静岡県静岡市葵区長沼500-12 TEL 054-208-7520

《料金表》●部品代は切り取った1個の料金です。

部品番号	取扱説明書	シール	その他の部品
部品代	80円	40円	各40円
郵送料	80円	80円	120円

・電話受付時間 月～金曜日
(祝日を除く) 10時～16時
・電話番号はよく確かめてお間違いないようにご注意ください。

For Japanese use only.

部品注文カード 0146727-1500

1/144SCALE HG UC
シャア専用ゲルググ

必要な部品の記号・番号・数量をかく

●注文された理由(○で囲む) (こわしたくない)

・日中ご連絡可能な電話番号 (年齢 (才))

'06.10

※コピー使用可

