

© 創通エージェンシー・サンライズ

Illustrated by BEE-CRAFT

# MS-05B ZAKU

PRINCIPALITY OF ZEON PRODUCT



**HG**  
UNIVERSAL CENTURY

**BAN  
DAI**

BANDAI 2006 MADE IN JAPAN

この商品には、「ザク」黒い三連星仕様」HG 1体のみが入っています。パッケージの写真・イラストと商品とは多少異なりますのでご了承ください。

# ■ MS-05B ZAKU I

## PRINCIPALITY OF ZEON MASS PRODUCTIVE MOBILE SUIT

© 創通エージェンシー・サンライズ

MODEL NUMBER : MS-05B  
TOTAL HEIGHT : 17.5m  
WEIGHT : 50.3t  
TOTAL WEIGHT : 55.0t  
GENERATOR OUT PUT : 899kw  
MATERIAL :  
HIGH TENTION STEEL ALLOY  
ARMAMENTS :  
ZAKU MACHINEGUN  
ZAKU BAZOOKA  
STURM FAUST  
HEAT HAWK  
SPIKE SHIELD



1/144 SCALE

**HG**  
UNIVERSALCENTURY

Scanned by Dalong.net

BANDAI 2006 MADE IN JAPAN

●写真の完成品は塗装してあります。

0145382

**BAN  
DAI**

## MS-05B ZAKU I

U.C.0071年。ジオン公国軍は、新兵器（後のMS=モビル・スーツ）の開発に着手した。そして、U.C.0074年2月、MS-05が完成し、「ザク」と名づけられ、同年5月には実戦仕様量産機「ザクI」がロールアウトする。量産されたMS-05のうち、実戦仕様量産機を原型とする初期先行試作量産型はAタイプと呼ばれ、27機ほどが生産された。そして、数次にわたる訓練運用と実戦投入を経て、それらの実働データをもとに各部の手直しが施され、改良型のBタイプが793機、最終的に計820機ほどが生産され、その多くが教導機動大隊の編成や初期の戦闘において使用されている。U.C.0078年7月には、MSとの連携および地球優攻作戦への投入を前提とした軽巡洋艦ムサイの一番艦が就航し、公国

軍の兵器体系がMSの運用を前提とするものに転換された。MSを正式に戦略に組み込んだ公国軍は、並行して軍組織の抜本的な改革と再編を実施したのである。ザクIは十分に優秀な機体だったが、各種の戦術や部隊編成、大隊規模の作戦行動などを経て、様々な問題も表面化していった。これらは主にボディ内部の容積率の問題から、動力系の機能向上が限界に達していたためと言われ、性能を維持または更新しつつ、生産性や整備性の一層の向上が求められていったのである。ザクIの生産はA、B型あわせて約800機を超えた時点で終了が決定し、更なる高性能化を目標にMS-06 ザクIIが開発されることとなった。この時点で公国軍の主力兵器の座はMS-06に譲られることとなったが、輸送部隊の護衛や作業機、あるいは後方支援などに活用され、最前線に配備される例もあり、一年戦争末期においても十分に活躍の場が与えられていた。

### バズーカ・ラック

ザク・バズーカを使用する際など、肩関節を保護するために展開する。

### ザク・バズーカ

ザクが使用する大型火器のひとつ。口径は280mm。

### SPEC

型式番号：MS-05B

全高：17.5m

本体重量：50.3t

全備重量：55.0t

ジェネレーター出力：899kw

装甲材質：高張力スチール

武装：ザク・マシンガン

ザク・バズーカ

シュツルム・ファウスト

ヒート・ホーク

スパイク・シールド

### ザク・マシンガン



### シュツルム・ファウスト

一年戦争後期に多用された、使い捨てのロケットランチャー。



### スパイク・シールド

ザクIIのシールドを流用した攻防一体の装備。シュツルム・ファウストをマウント可能。

## 『ジオンの黒い三連星』

ガイア、マッシュ、オルテガのMSパイロットからなる“黒い三連星”として知られるチームは、正式名称を「突撃機動軍 第七師団 第一MS大隊 司令部付き特務小隊」と言う。U.C.0075年にキシリア・ザビの発案によって教導機動大隊が創設された時点ですでにMSのパイロット要員として配属されていた。三人がチームを組んだのは一年戦争勃発の直前とされているが、詳細は不明である。ルウム戦役において独自のパーソナルカラーに塗装された06Cを駆り、必殺のフォーメーション「ジェット・ストリーム・アタック」をもって連邦軍の旗艦アナクを武装解除させ、レビル將軍を捕虜とした功績は、あまりにも有名である。

03 ガイア機

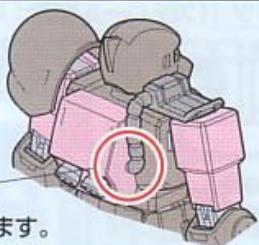
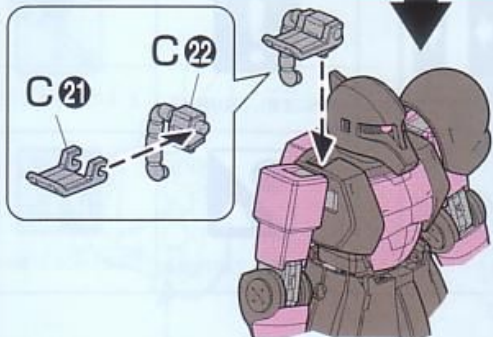
02 マッシュ機

06 オルテガ機


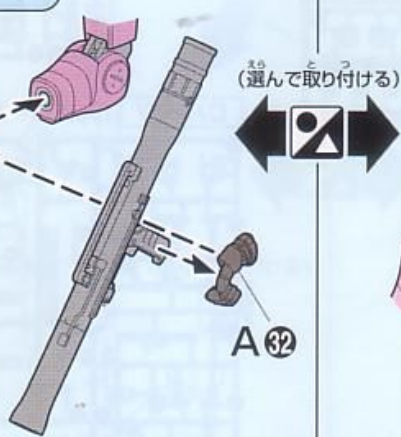
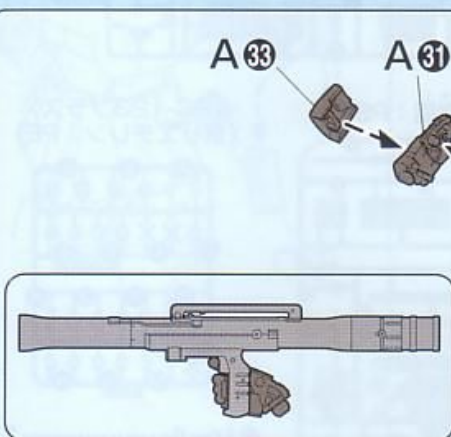
03

02

06



※動力パイプは  
図の位置に合わせます。



### MS-05B「ザクI 黒い三連星仕様」

ザクI（黒い三連星仕様）は、MSVシリーズなどに登場するカスタムタイプのMSである。

U.C.0079年4月。黒い三連星のガイア、マッシュ、オルテガの三人には一週間ほどの後方任務が与えられた。それは、教導機動大隊所属の新兵たちに特別講習を施すというものだった。そこで彼らを待ち受けていたのは、新たに兵役に就いたばかりの工兵らの手で新品同様にレストアされ、彼らのパーソナルカラーに再塗装された05B型であった。勇躍「黒い三連星」は、古巣の後輩たちを率い、建設中の宇宙要塞ソロモンとグラナダを結ぶ航路上で、補給艦隊の護衛実習をはじめ、対MS戦さえ想定した実戦さながらの訓練を展開していた。実習の最終日、その演習宙域に連邦軍の強行偵察部隊が侵入してきた。実習は即実戦へと転換された。黒い三連星の薫陶を受けた訓練兵による三小隊は、どうにか敵護衛機を退けるものの、偵察機を取り逃がしてしまった。ガイアは直ちに追撃を命じ、新兵たちの後を追った。偵察機の行く先にはマゼラン級の戦艦が待ちかまえていたが、新兵たちは初めての实战にも怖けず果敢に戦った。その戦いぶりを見極めた三人は、自ら対艦戦闘の最後の手ほどきとして「ジェット・ストリーム・アタック」を敢行。瞬く間に連邦の偵察部隊を葬り去った。その後、彼らは再び戦場に舞い戻り、さらなる武勇を打ち立てるのである。



# MARKING SEAL

オリジナルマーキングシール



# ACTION

アクションポーズ



# COLOR GUIDE

※よりリアルに仕上げたい方は、下の基本色をご覧ください。●このキットを、よりリアルに塗装したい方は、(株)GSIクレオスより発売のガンダムカラー等をお使いください。  
※塗装には、より安全な「水性塗料」のご使用をおすすめします。

●腕部、胸部等：	●頭部、腰部等：	●モモ、足首等：	●関節部、武器等：	●ヒート・ホーク本体：	●ヒート・ホーク刃：
ホワイト (70%) +パープル (30%) +レッド (少量)	ミッドナイトブルー (100%)	ホワイト (50%) +明灰色 (50%)	ブラック (70%) +ホワイト (30%)	パープル (80%) +ホワイト (20%)	イエロー (90%) +オレンジイエロー (10%)

※カラー配合は参考値であり、写真とカラーガイドの色は異なる場合があります。

Scanned by Dalong.net

# 注意

必ずお読みください

- とがった部品がありますので、8才未満のお子様には絶対と与えないでください。
- 小さな部品があります。口の中には絶対に入れてください。窒息などの危険があります。

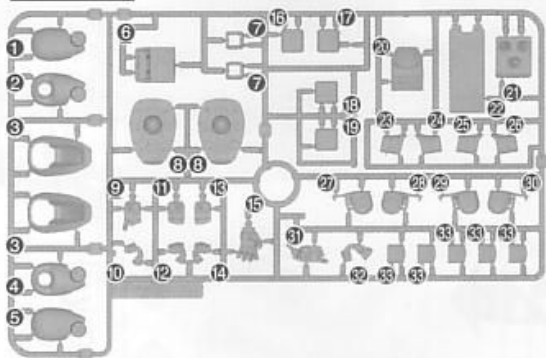
## 《組み立てる時の注意》

- 組み立てる前に説明書をよく読みましょう。
- 部品は番号を確かめ、ニッパーなどできれいに切り取りましょう。切り取った後のクズは捨ててください。
- 部品の中には、やむをえず、とがった所があるものもありますが、気をつけて組み立ててください。
- 塗装にはより安全な「水性塗料」のご使用をおすすめします。

 ・接着をするところ	 ・シールの番号	 ・デカールの番号	 ・反対側に取り付けるパーツ	 ・両側に同じパーツを取り付ける	 ・向きに注意して取り付ける	 ・ビスの締めすぎに注意
 ・切り取る場所	 ・部品を数値の個数作ります	 ・先に組み立てます	 ・後に組み立てます	 ・数値に合わせて回転させます	 ・どちらかを選んで取り付ける	 ・反対側も同じように動きます

## パーツリスト (X印は使用しないパーツです。)

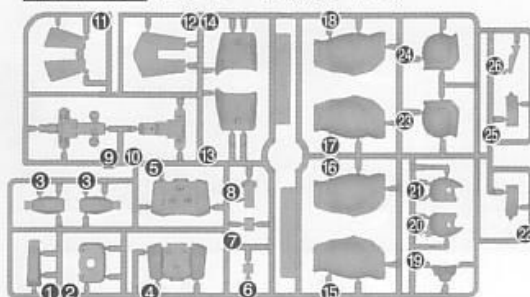
### A1パーツ (スチロール樹脂: PS)



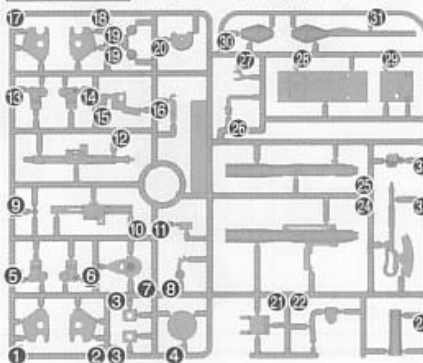
### A2パーツ (ABS樹脂: ABS)



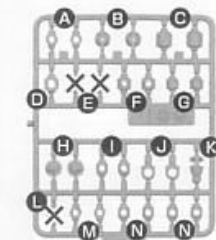
### Bパーツ (スチロール樹脂: PS)



### Cパーツ (スチロール樹脂: PS)



### 〈PC-123プラス〉 (ポリエチレン: PE)



- シール……………1
- マーキングシール…1

《お買い上げのお客様へ》部品をこわしたり、なくした時は、「部品注文カード」に必要な部品の記号/番号/数量をはっきり書いて切り取り、郵便局で定額小為替をお買い求めいただき、封書(裏面に必ず、お客様のお名前、年齢、ご住所を明記してください。)にて下記までお申し込みください。なお、やむをえず部品注文カードをご使用できない場合には発送が遅れる場合がございます。ご了承ください。又、部品注文カードはコピー(拡大含む)での使用も可能です。代金は、料金表通りです。為替証書は無記入(白紙)で同封してください。なお、部品の形状・重量で送料に過不足が生じることがあります。部品発送の際に表記額を超える時は不足分を請求、表記額以下の時は残額をお返しいたします。もし部品に不良品がございましたら、その部品を切り取り、商品名を書いて、下記まで封書にてお送りください。良品と交換させていただきます。ご記入頂きました個人情報につきましては、商品・部品の発送及び情報の提供以外には使用いたしません。部品注文の方法は、HPでもご紹介しております。詳しくは<http://bandai-hobby.net>より▶お客様へ■部品注文「部品が必要になったらこちらのページをご覧ください。」の所をクリックしてください。

■申し込み先 (株)バンダイ静岡相談センター  
〒420-8681 静岡県静岡市葵区長沼500-12 TEL 054-208-7520

《料金表》●部品代は切り取った1個の料金です。

部品番号	取扱説明書	シール類	その他の部品
部品代	80円	各40円	各40円
郵送料	80円	80円	120円

・電話受付時間 月~金曜日  
(祝日を除く)10時~16時  
・電話番号はよく確かめてお間違いのないようにご注意ください。

For Japanese use only.

部品注文カード 0145382-1000

1/144SCALE HG UC  
MS-05B ザクI (黒い三連星仕様)

必要な部品の記号・番号・数量をかか

Scanned by Dalong.net

●注文された理由(○で囲む) (こわした/なくした)

・日中ご連絡可能な電話番号 ( ) (才)  
( ) (才)

'06.08

※コピー使用可

**1**

PC A

A 39

B 4

PCA

A 38

B 5

C 11

PC 0

(向きに注意)

**2**

A 6

C 19

B 6

A 20

(向きに注意)

**3**

(シール)

B 21

C 7

C 20

B 20

(シール)

(選んで取り付ける)

B 22

B 25

B 26

B 19

PC 0

**4**

C 8

C 10 · C 12

C 15

C 16

C 4

C 9

(向きに注意)

**6**

A 22

C 28

C 26

C 29

A 21

**5**

C 23

C 24 · C 25

(向きに注意)

**7**

A 18

A 19

A 7

A 37

A 41

A 42

A 35

PC 1

(向きに注意)

短い

ながい

(後に組む)

**8**

A 27

C 3

A 26

A 25

A 28

PC 8

(向きに注意)

(先に組む)

**9**

A 16

A 17

A 7

A 41

A 36

A 34

A 42

PC 1

(向きに注意)

ながい

みじか

短い

(後に組む)

**10**

C 3

A 30

A 29

A 24

A 23

PC 8

(向きに注意)

(先に組む)

