

©新機軸エージェンシー・サンライズ

# RMS-106 HI-ZACK (EARTH FEDERATION FORCE)

## E.F.F. MASS PRODUCTIVE MODEL

Illustrated by Koma



# HG

UNIVERSAL CENTURY

BANDAI 2005 MADE IN JAPAN

この商品には、ハイザック(連邦軍カラー)が1セット入っています。

パッケージの写真・イラストと商品とは多少異なりますのでご了承ください。

**BAN  
DAI**

# RMS-106 HI-ZACK (EARTH FEDERATION FORCE)

## E.F.F. MASS PRODUCTIVE MOBILE SUIT

© 2005 バンダイエンターテインメント株式会社

MODEL NUMBER : RMS-106  
HEAD HEIGHT : 18.0m  
TOTAL HEIGHT : 20.5m  
WEIGHT : 39.7t  
TOTAL WEIGHT : 59.6t  
GENERATOR OUT PUT :  
1428kw  
THRUSTER GENERAL OUT PUT :  
64800kg  
SENSOR EFFECTIVE  
RADIUS : 8900m  
MATERIAL : TITANIUM  
ALLOY CERAMIC  
COMPOSITE  
ARMAMENTS :  
BEAM RIFLE  
BEAM SABER  
ZAKU MACHINE GUN  
HEAT HAWK



1/144 SCALE

# HG

UNIVERSAL CENTURY

BANDAI 2005 MADE IN JAPAN

Scanned by Dalong.net

● 2005/05/04 ● WWW.DALONG.NET

0137768

**BAN  
DAI**

## RMS-106 HI-ZACK (EARTH FEDERATION FORCE)

「ハイザック」は、一年戦争終結後に新規の量産機として開発された地球連邦軍製MSの第1号機である。基本コンセプトは公団軍の名機「ザク」とほぼ同じで、吸収した公団系の開発技術をベースに連邦系の生産技術を融合させたもので、新機軸というよりはザクの改良型と言える機体であった。装甲の改良と新型ジェネレーターの搭載によって大幅に軽量化されており、プロペラント積載量の増加、パーニアスラスターの高性能化などもあって、無重量空間での機動性が飛躍的に向上している。リニアシートや360°モニターなどを量産機として初めて標準装備とした機体でもあり、汎用機としてあらゆる戦況に対応可能なうえ、扱いやすくメンテナンスも容易であったよ



### バックパック

ハイザックの機体バランスは、汎用機であるにも関わらず、06F系よりもむしろ06R系に近く、宇宙空間での機体制御に優れていた。また、通信任務も想定されていたため、放熱板とサブセンサーが一体化されたフィンユニットが装備されている。

### パワーサプライヤー

### SPEC

型式番号：RMS-106  
 頭頂高：18.0m  
 全高：20.5m  
 本体重量：38.7t  
 全備重量：59.6t  
 ジェネレーター出力：1428kw  
 スラスター総推力：64800kg  
 センサー有効半径：8900m  
 装甲材質：チタン合金セラミック複合材  
 武装：ビーム・ライフル  
 ビーム・サーベル  
 ザク・マシンガン改  
 ヒート・ホーク

うだ。これといった長所はないが、戦後の標準機とも言えるMSである。生産性の高さから連邦軍全体に主力機として配備されているが、そのほとんどは旧公団軍のイメージが強いグリーン系ではなくブルー系で塗装されていた。これは、戦争被害者、あるいはサイド3住民やジオン裔りの勢力に対する配慮だとされている。逆に公団軍の種族誇りを標榜するティターンズは、融えてグリーン系に塗装していたようだ。ただし、グラナダにおいて量産された同種のデフォルトの初期塗装がどちらであったかは不明である。

### 頭部ユニット

ハイザックの頭部構成は、基本的にザクII、いわゆるMS-06系の機体とはほぼ同等だが、通信がバイスの性能は全て共通で、機体強化のためアンテナを増設する必要はほとんどない。

### フィンユニット

### マニピュレーター

腕部の基本構造はザクとほぼ同等だが、ビーム・サーベルなどの運用も想定されていたため、マニピュレーターはエネルギーコネクターが装備されている連邦製の修正足が装備されている。

### コクピットハッチ




### ショルダーアーマー

### レッグスラスター

Scanned by Dalong.net

▼ザク・マシンガン改 基本構造は公団製のザク・マシンガンとほぼ同等で、光学系のセンサーを連邦系の規格に適合させただけの、いわば簡易改良兵器。ただし、精度はむしろ向上していると言われている。



### ▶オプションシールド

連邦系のMSはシールドを左腕に装備することが多く、ジム系の機体から乗り換えるパイロットの利便性を考慮して装備された。特に、距離を示すインジニア表示にも有効で、ザク系の機体にも不慣れなパイロットにも好評だった。



## RMS-106 ハイザック (連邦軍カラー)

ハイザックは、TVシリーズ「機動戦士Zガンダム」および劇場版「機動戦士Zガンダム 星を継ぐ者」に登場する量産MSである。U.C.0087年5月、ジャブローを襲撃したエウゴのMS部隊が、ガルダ協定大型輸送船のアドムラとスードリを奪って北米大陸へと飛出した。地球に降下したパイロットたちを宇宙へ帰還させるため、協力組織のカラバがケネディ宇宙港を制圧、シャトルの発進準備をしていた。「オークランドのニク研がディターンズに目撃したと…」「ニク研が? ……さすが!」射出の指揮を執っていたカラバのハヤト・コバヤシは、その情報に不安を感じたものの、アーガンとの合流時間が迫っているため、今更打ち上げを延期するわけには行かない。「情報通り、あそこでエウゴがデカイ艦してるって言うのか?」その折も折、オークランドNT研究所から、プラン・フルターン少佐の可変MAアッシマー率いる連邦軍仕様のハイザック部隊がベース・ジャバーを襲ってケネディ宇宙港に迫っていた。「一気に攻める!! やつらシャトルで脱出するつもりだ。我道食い止め、エウゴのMSを奪うぞ!!」海上から飛来して空港に迫るアッシマーとベース・ジャバーは、ビーム砲を乱射しつづシャトルに迫る。エウゴは返撃のためガンダムMK-II、百式、リック・ディアスを出撃させてきた。ハイザックもすかさず地上に降り立脚する。広大な野球場と巨大なVAB (Vehicle Assembly Building=高さ160mに及ぶスペースシャトルなどの機体組立棟) を舞台に、MSが入り乱れてシャトルを巡る攻防戦が展開する。果たしてアッシマーとハイザック部隊はシャトルの打ち上げを阻止できるのか……?!



## ■ Zガンダムの機体を体感せよ!! 様々なフォルムに登場するZガンダム世界の機体を著の目で確かめてみよう!

エウゴとのバトルシーンを再現しよう!



054 アッシマー  
フルターン少佐が乗る可変MA



005 百式  
エウゴと共におもむくつプロの冒険者



053 ガンダムMK-II  
大野木上尉が地球に降るまで高い機動性を発揮した豪傑



012 ハイザック  
ディターンズが率いるカラーリオン



1/144 SCALE  
**HG**  
UNIVERSAL CENTURY

「HGUC」とは、最新技術を用い、手ごころなサイズ1/144スケールで展開するシリーズである。旧キットのリニューアルの他、今まで製品化されなかった幻のアイテムまでもラインナップに続々登場!! 君の頭んだ機体でガンダムワールドを広げよう!!

# WEAPON

ザク・マシンガン改

# ウエボン DETAIL

各部ディテール



# ACTION

# アクションポーズ REAR VIEW

リアビュー



# COLOR GUIDE

※カラーガイドの色が近い色は、下の基本色で指定してください。  
※塗料は、この色塗料(100%)の色を参考にしてください。

●このキットを、よりリアルに塗装したい方は、1箱108のシニアスによる世界のガンダムカラー(43)ハイカラー(選別用カラー)「世界のガンダムカラーセット」をお買いください。

●本体等:	●胴体、シールド等:	●パワーサブライナー等:	●胸部インテーク等:	●関節、上腕部等:	●マシンガン等:	●機体スラスターカバー等:
ブルーグレー(85%) +ホワイト(10%) +レッド(5%) ※またはガンダムカラー ブルー-98	ブルー(85%) +ホワイト(10%) +レッド(5%) ※またはガンダムカラー ブルー-10	サンディイエロー(70%) +ココアブラウン(20%) +イエロー(10%)	イエロー(85%) +ホワイト(15%) ※またはガンダムカラー イエロー-1	グレー(80%) +レッド(15%) +ブラック(5%) ※またはガンダム グレー-11	グレー(85%) +ブルー(15%) +レッド(5%)	モンゼレッド(100%)

## △ 注 意

必ずお読みください

- とがった部品がありますので、未就学のお子様には絶対に与えないでください。
- 小さな部品があります。口の中には絶対に入れないでください。窒息などの危険があります。

## 〈組み立てる時の注意〉

- 組み立てる前に説明書をよく読みましょう。
- 部品は番号を確かめ、ニッパーなどできれいに切り取りましょう。切り取った後のクズは捨ててください。
- 部品の中には、やむをえず、とがった所があるものもありますが、気を付けて組み立ててください。
- 塗装にはより安全な「水性塗料」のご使用をおすすめします。



・付属の切り取り器をご利用ください



・シールの貼付け



・パーツの貼付け



・反対側に切り付けるマーク



・向きに注意して取り付ける



・向きに注意して取り付ける



・この向きに注意



・取り取る向き



・部品は数センチの幅で切り出す



・向きに組み立てます



・向きに組み立てます



・向きに注意して取り付ける



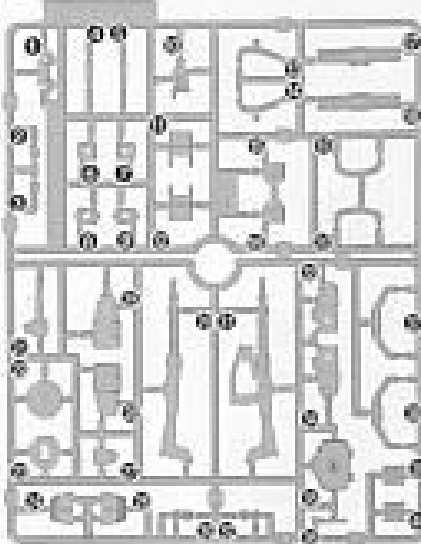
・向きに注意して取り付ける



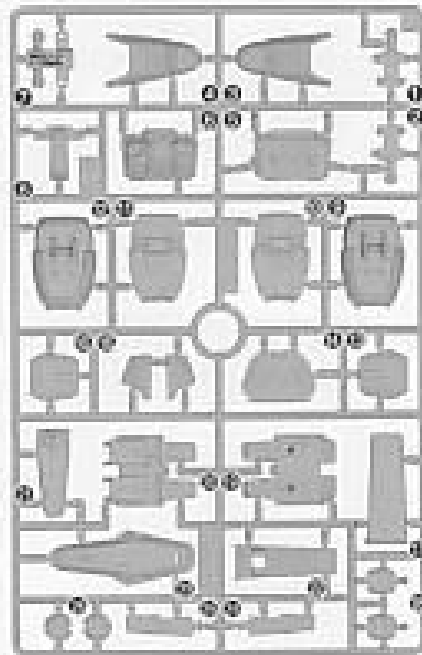
・反対側も同じように取り出す

## パーツリスト (×印は使用しないパーツです。)

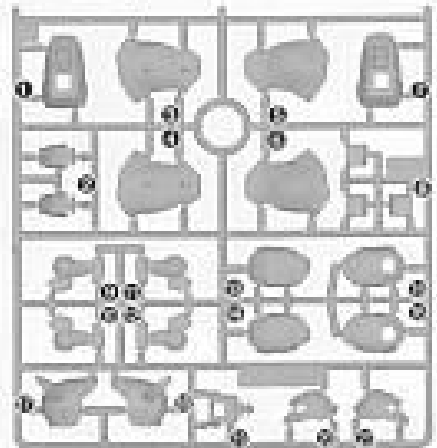
### Aパーツ (スチロール樹脂: PS)




### Bパーツ (スチロール樹脂: PS)



### Cパーツ (スチロール樹脂: PS)



(PC-123プラス)  
(ポリエチレン: PE)



- シール.....1
- マーキングシート.....1

〔お買い上げのお客様へ〕 部品をこわしたり、なくした時は、「部品注文カード」に必要な部品の記号/番号/数量をはっきり書いて切り取り、郵便局で定額小為替をお買い求めいただき、封書(裏面に必ず、お客様のお名前、年齢、ご住所を明記してください。)にて下記までお申し込みください。代金は、料金表通りです。為替証書は無記入(白紙)で同封してください。なお、部品の形状・重量で郵送料に過不足が生じることがあります。部品発送の際に表記額を超える時は不足分を請求、表記額以下の時には残額をお返しいたします。もし部品に不良品がございましたら、その部品を切り取り、商品名を書いて、下記まで封書にてお送りください。良品と交換させていただきます。ご記入頂いた個人情報、商品・部品の発送業務以外には使用いたしません。

■申し込み先 (株)バンダイ静岡相談センター  
〒424-8735 静岡県静岡市清水区西久保305 TEL0543-65-5315

(料金表) ●部品代は切り取った1個の料金です。

部品番号	取扱説明書	シール類	その他の部品
部品代	80円	各40円	各40円
郵送料	80円	80円	120円

・電話受付時間 月～金曜日 (休日を除く) 10時～16時  
・電話番号はよく確かめてお間違いないようにご注意ください。

For Japanese use only.

部品注文カード 0137768-1000

1/144 SCALE HG UC  
RMS-106 ハイザック(連邦軍カラー)

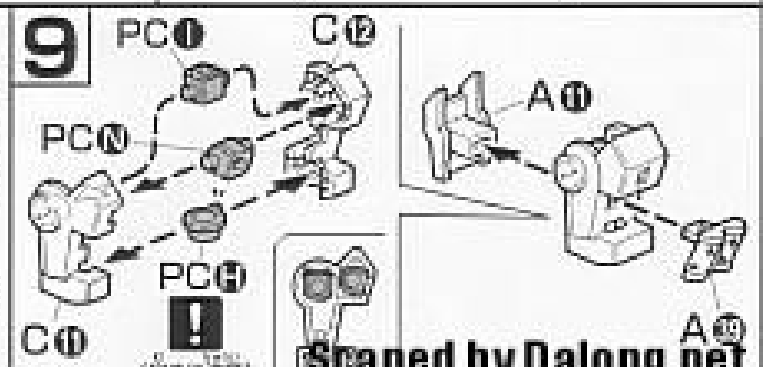
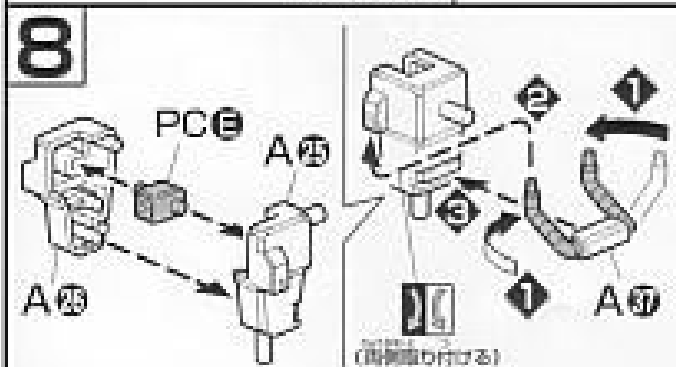
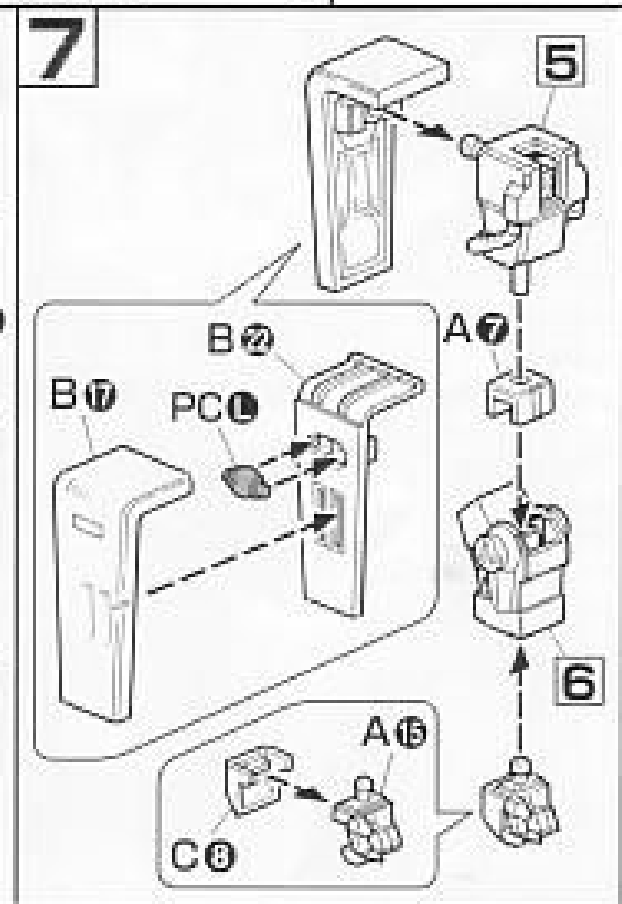
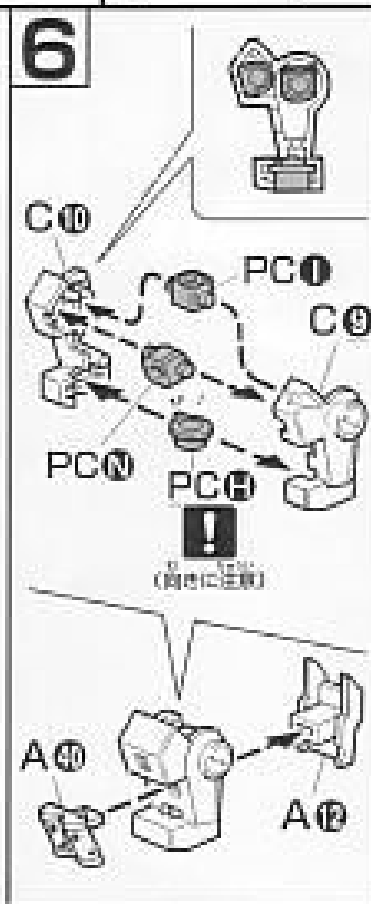
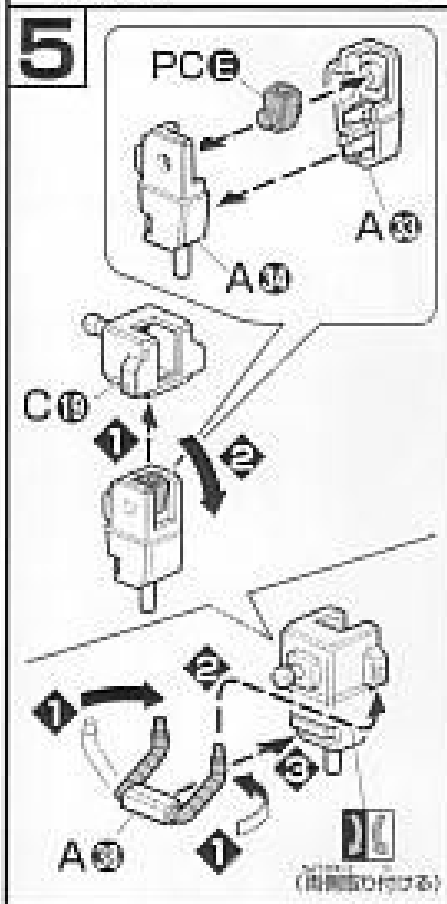
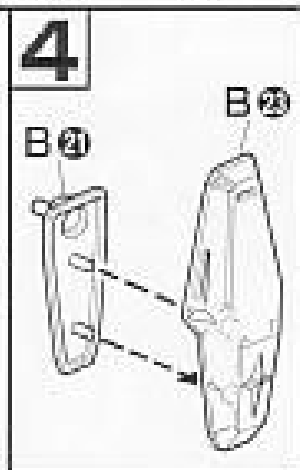
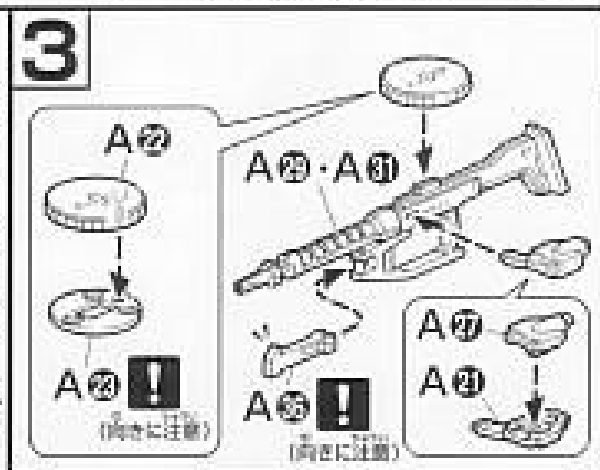
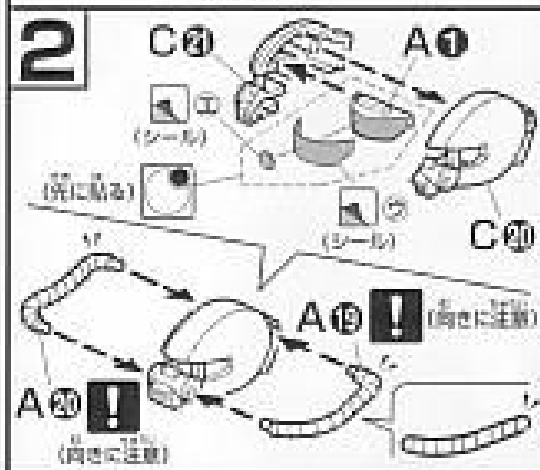
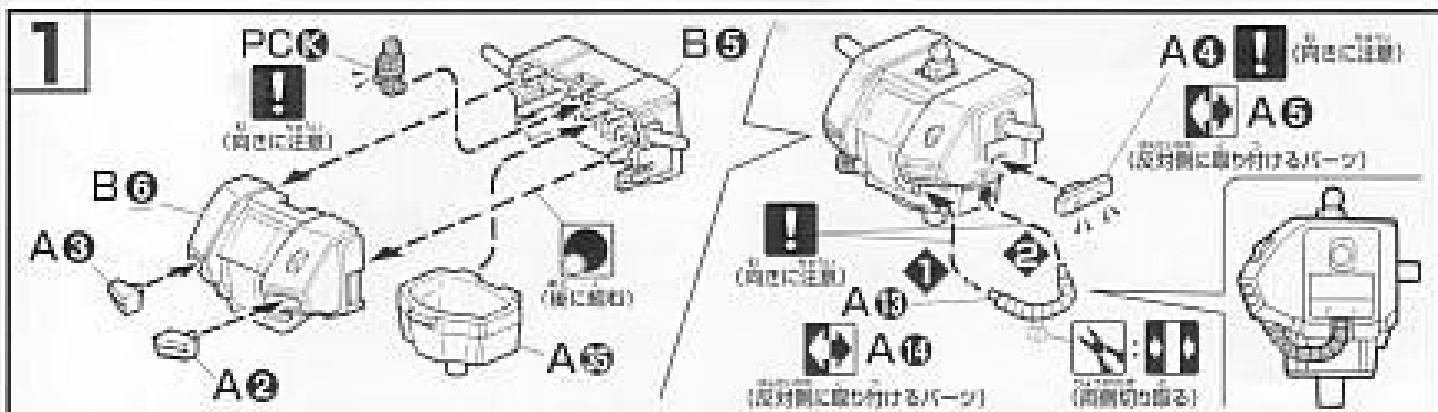
必要な部品の記号・番号・数量をかく

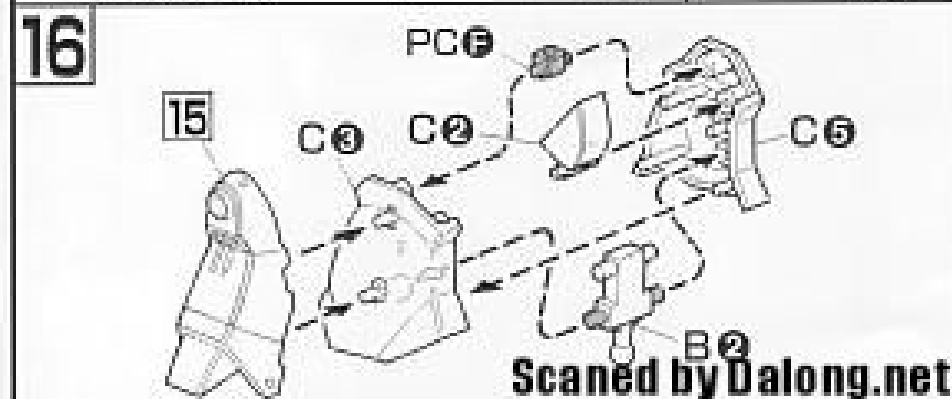
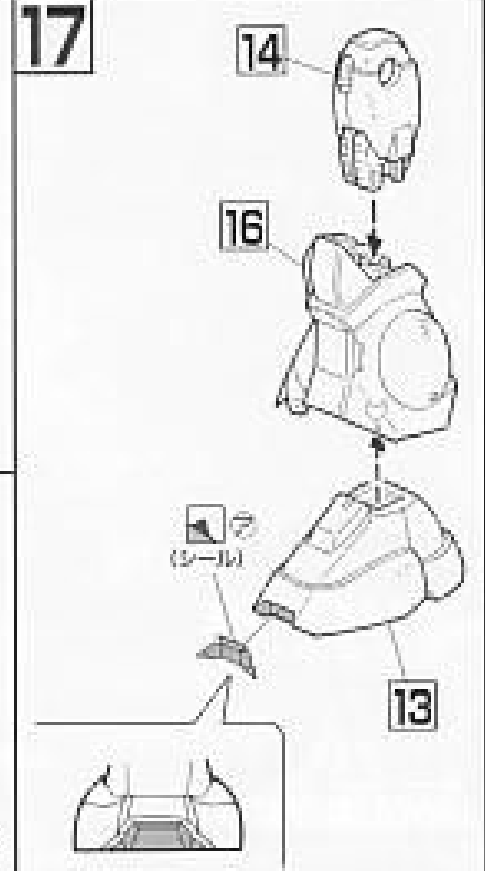
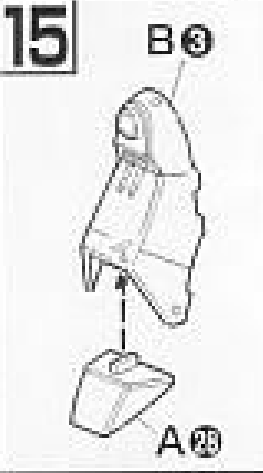
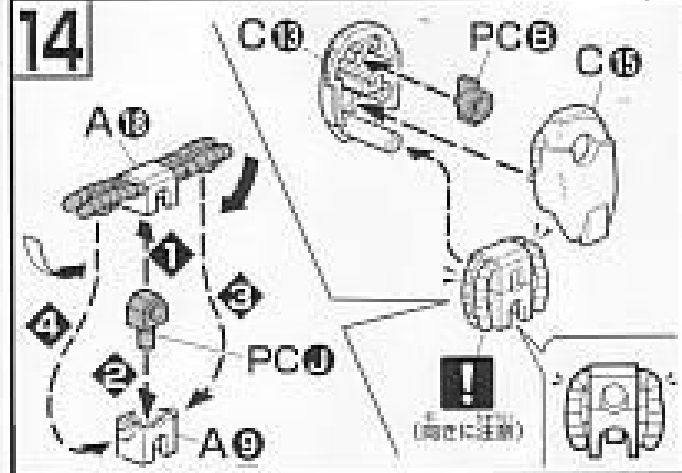
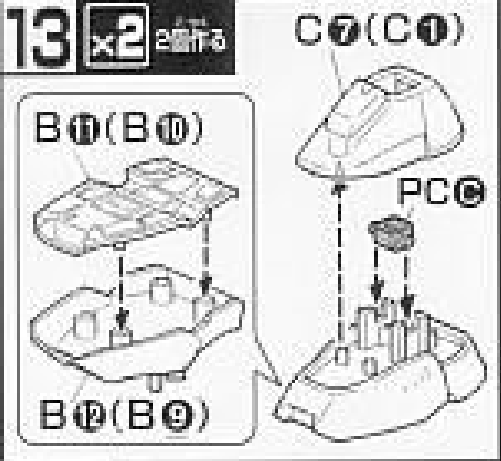
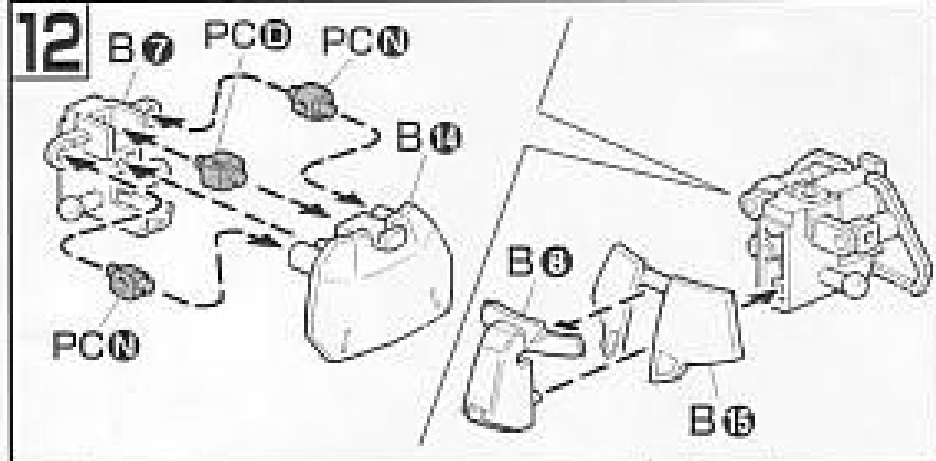
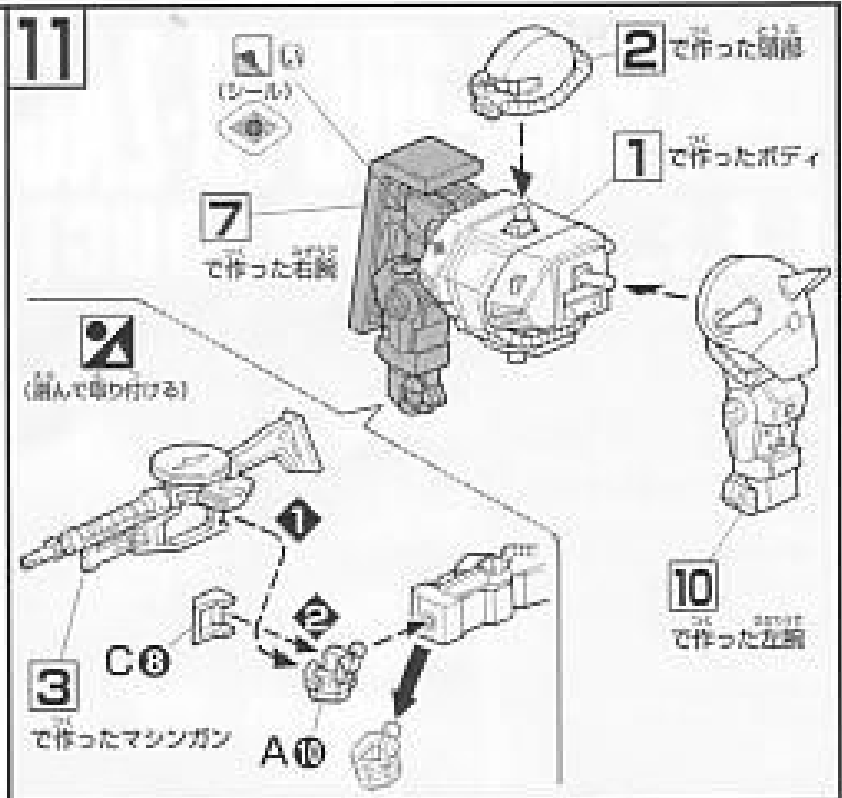
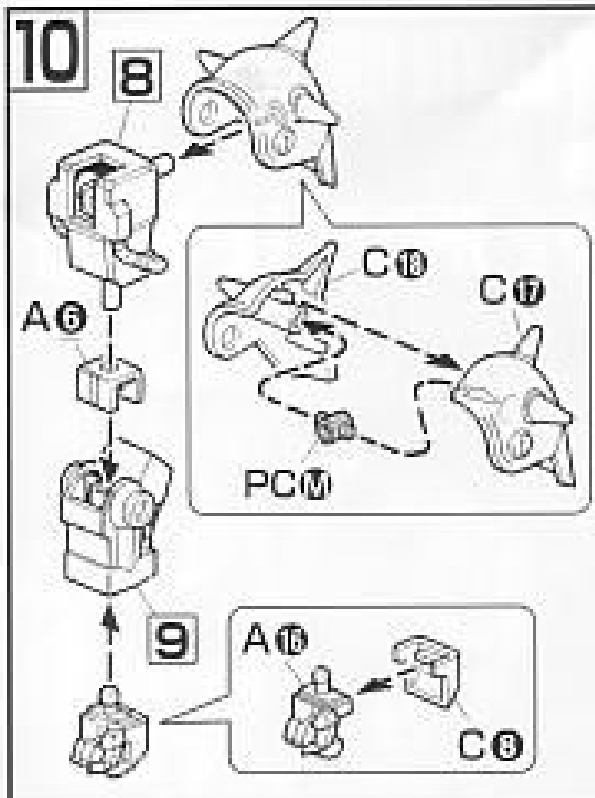
●注文された理由(○で囲む)にわたしたくした

・日中ご連絡可能な電話番号 ( ) ( 才 )  
( ) ( ) ( ) ( )

'05.07

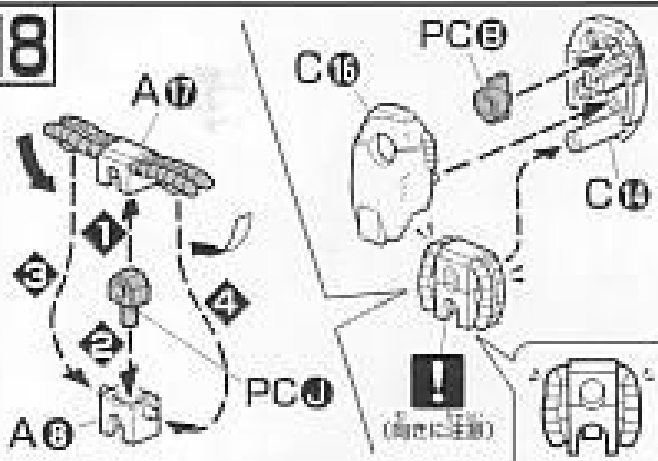
Scanned by Dalong.net







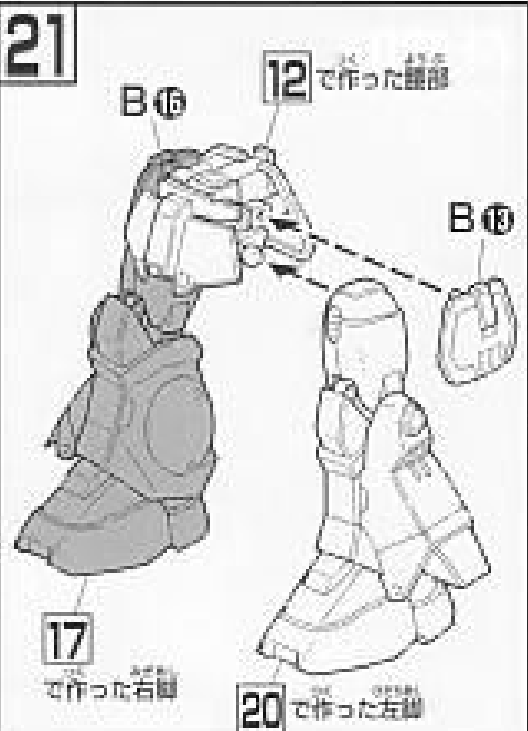
18



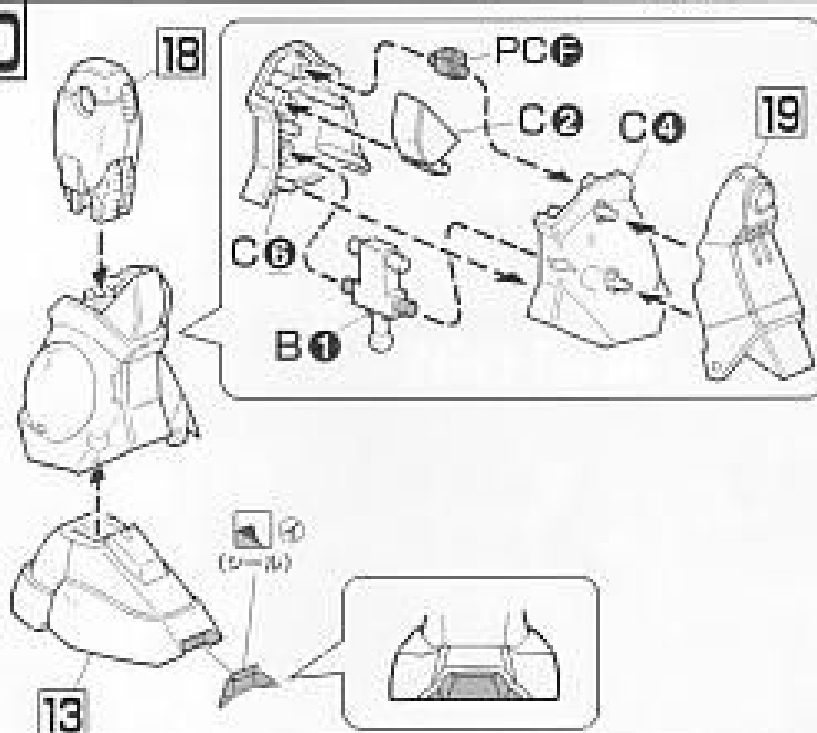
19



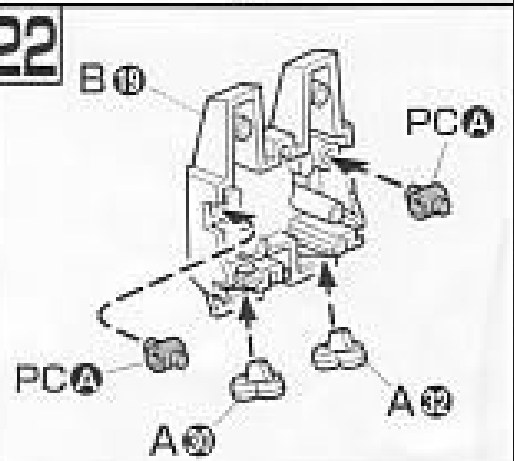
21



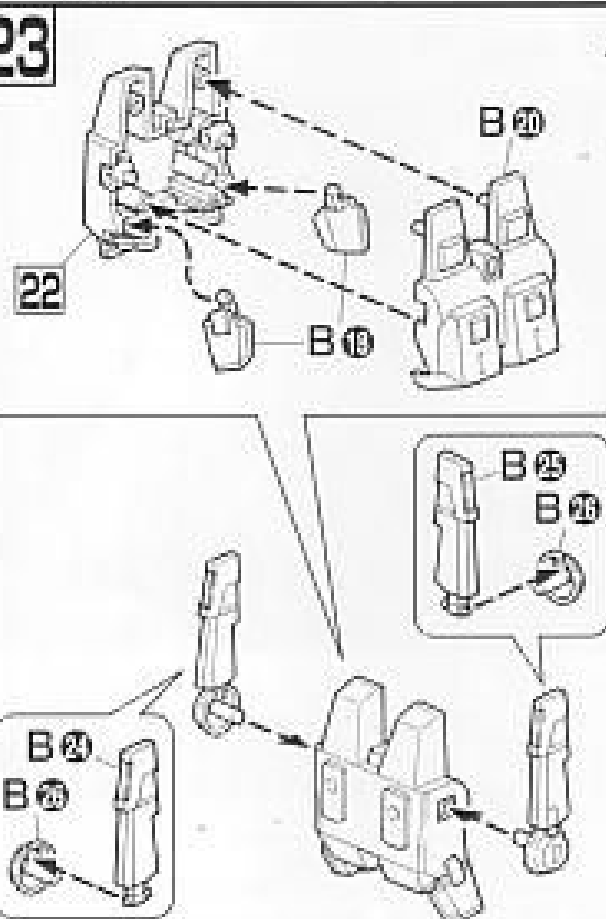
20



22



23



24

