

HG
GRAVITY

MSV
MSV

105 DAGGER + GUNBARREL

HG-GTA1 105ダガー + ガンバレル
1/144 SCALE MODEL NO. GONDAM SEEDS MOV 05





105DAGGER+GUNBARREL

GAT-01A1 105ダガー+ガンバレル

1/144 SCALE MODEL HO GUNDAM SEED MSV-06



HG
GUNDAM SEED

Scanned by Dalong.net

0129451

**BAN
DAI**



マーク

月に吠える犬(狼)は、モーガン・シュバリエ大尉のパーソナルマークである。「月下の狂犬」をストレートに図案化したマークは、シュバリエの人柄を如実に表しているといえるだろう。その一方で、この犬はシュバリエが可愛がっていた犬がモデルであるとする説もある。

ライフル、サーベル

M703ミリビームライフルは、57ミリの有効ビーム径を持つ指向性エネルギー投射兵器である。威力、信頼性、消費のバランスにすぐれ、制式配備されて以来、連合軍陣営でもっとも多く生産されたライフルとなった。

ES01ビームサーベルもライフル同様、連合軍では定番化した兵器だ。105ダガーは、このES01を2基、装備している。

105ダガー

型式番号: BAT-01A1

全高: 19.00m 重量: 57.05t

武装: 頭部 40ミリ口径イーグルシュテルンII

M703ミリビームライフル ES01ビームサーベル×2

12.5ミリ対人機関砲×2

ガンパレルストライカー

型式番号: AQM/E-X04 重量: 11.87t

武装: M5E4ガトリング機関砲

GAU-758Sレールガン×4

M70AMSATミサイル×8

シールド

対ビーム装甲シールドは、射入してきたビームのエネルギーそのものを動力源に装甲素材の共振機軸を駆動し、分子レベルの振動を形成することによりビームを乱反射させて破壊力を減衰させる。装甲素材が劣化しやすく、有効寿命が短いのが欠点となっている。

MECHANISM



105ダガー

105ダガーは、コストダウンのためのPS装甲に代わって耐熱樹脂材料ジェールDPX-M30の改良型を使用したラミネート装甲が採用された。頭部の自動機関砲は、小口径化された新型の40ミリ口径イーグルシュテルンII。また、両足の甲の部分に12.5ミリ対人機関砲が装備されている。

戦時中の生産数はわずか23機(システム実証機1、プロトタイプ2機を含む)であったが、戦後もその生産と改良は継続中。



ガンパレルストライカー

AQM/E-X04ガンパレルストライカーの主武装は、GAU-758Sレールガンを各一門ずつ搭載した巨艦のガンパレルだ。これらのパレルは、光ケーブルを介したパイロットの遠隔操作により、それぞれ独立した機動攻撃をおこなう。レールガンのほか、M70AMSATミサイル、M5E4ガトリング機関砲が装備されている。



105DAGGER+ GUNBARREL

105ダガー(正式名称GAT-01A1ダガー)は、地球連合軍の量産型主力モビルスーツである。その開発の原型機となったのは、X105ストライクだ。105ダガーは原型機X105のスペックに再検討を加え、動作が安定し扱い簡単な新型OSを搭載した。その結果本機は、パイロットの能力を問わない操縦しやすいモビルスーツとなった。当初は地球連合軍初の量産機となる予定だった105ダガーだが、戦局の急激な変化から軍部はこの機体をさらに簡略化した戦時省力型モビルスーツ、01ストライクダガーの配備を優先させた。そのため、「初の量産機」の称号は幻に終わり、開発陣を落胆させた。

105ダガーはX105ストライクと同様、背部にストライカーバックを装着することができる。戦場、戦況に応じてストライカーバックを換装することで、本機はどのような戦況にも対応することが可能である。AGM/E-X04ガンバレルストライカーは、宇宙戦闘用に開発された自律機動砲撃システムだ。このシステムは、モビルアーマー(戦域制圧機動兵器)TS-MA2mod.00メビウスゼロに搭載されていたガンバレルのように、多方向から敵を攻撃することができる、きわめて強力な兵器である。



MATERIAL



フロント

リア

ガンバレル
ストライカー



※この商品には、「HG 105ダガー+ガンバレル」が1セット入っています。

モーガン・シュバリエ

地球連合軍ユーラシア連邦陸軍の大尉。01ダガーの戦術教官を経て、105ダガーのパイロットとなる。ガンバレル運用の空間認識能力を持つ適性者である。かつては戦術隊を指揮していたが、夜勤作戦を得意としていたことから「月下の狂犬」と恐れられるようになった。



©Bandai
©MORISHITA NAOKI & A

Scanned by Dalong.net

105DAGGER+GUNBARREL

COMPATIBLE PARTS

プラモデルオリジナルの組合せにより、「ガンバレルストライカー」は、「HG エールストライクガンダム(別売り)」に、無改造で装備する事が可能。



本体ライトグレー部

ガンバレルストライカー等オレンジ部

本体ブルー部

本体レッド部

武器、関節等グレー部

シールド イエロー部

ガンバレルストライカー等オレンジ部

本体ライトグレー部

本体フレーム等グレー部

FRONT

REAR

COLOR GUIDE

※よりリアルに仕上げたい方は、下の基本色をご覧ください。
※塗料には、より安全な「水性塗料」のご使用をおすすめします。

●このページに掲載されている色は、HG(1/144)のカラー指定と一致する場合があります。HG(1/144)のカラー指定と一致しない場合は、その色のカラーコードをお使いください。

●本体ブルー部:

ブルー(70%)
+インディゴブルー(30%)
+パープル(少量)

●本体ライトグレー部:

ホワイト(100%)
+ニュートラルグレー(少量)
+メタリックブルー(少量)

●ガンバレルストライカー等オレンジ部:

オレンジ(40%)
+ネオンイエロー(40%)
+ホワイト(20%)
+ニュートラルグレー(少量)

●本体フレーム等グレー部:

ホワイト(40%)
+ニュートラルグレー(30%)
+メタリックブルー(30%)

●シールド イエロー部:

イエロー(70%)
+ネオンイエロー(20%)
+ホワイト(10%)

●本体レッド部:

キングレッド(100%)
+レッド(少量)

●武器、関節等グレー部:

ネービーブルー(100%)
+ブラック(少量)

GUNBARREL STRIKER

ガンバレルストライカー等オレンジ部

本体ライトグレー部

武器、関節等グレー部

DETAIL



MARKING



マーキング

マーキングシール貼
写真の位置を参考に貼ってください。
※その他のマーキングシールはご自由にお貼りください。

注意

必ずお読みください

- とがった部品がありますので、8才未満のお子様には絶対に与えないでください。
- 小さな部品があります。口の中には絶対に入れないでください。窒息などの危険があります。

《組み立てる時の注意》

- 組み立てる前に説明書をよく読みましょう。
- 部品は番号を確かめ、ニッパーなどできれいに切り取りましょう。切り取った後のクズは捨ててください。
- 部品の中には、やむをえず、とがった所があるものもありますが、気をつけて組み立ててください。
- 塗装にはより安全な「水性塗料」のご使用をおすすめします。



・塗装をするところ



・シールの番号



・マカートの番号



・反対側に貼り付けるマカート



・両側に同じパーツを貼り付ける



・両面に注意して貼り付ける



・ビラの締めすぎに注意



・切り取る場所



・部品と取付の位置を倍々見ます



・裏に組み立てます



・裏に組み立てます



・数値に合わせて回転させます



・どちらかを裏面へ貼り付ける



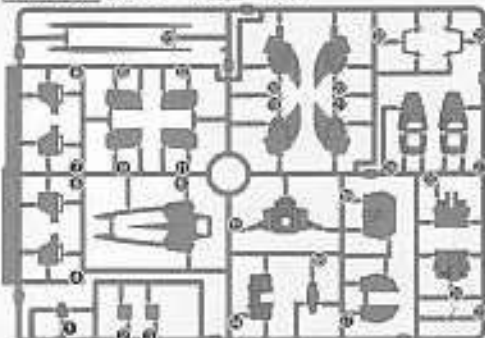
・色が面も同じように貼ります

パーツリスト

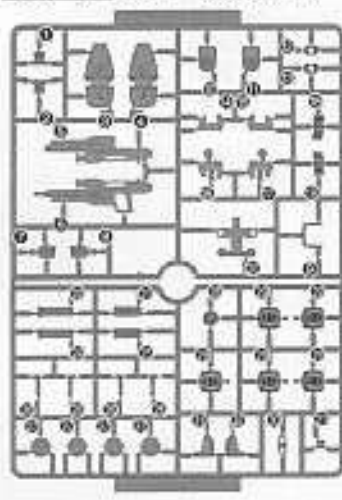
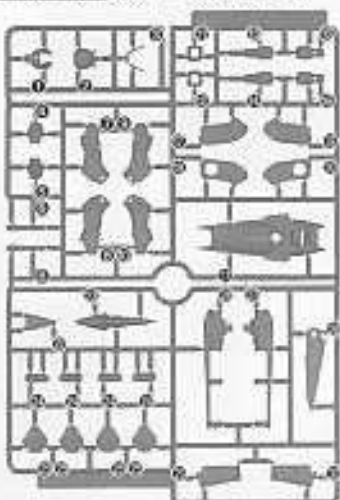
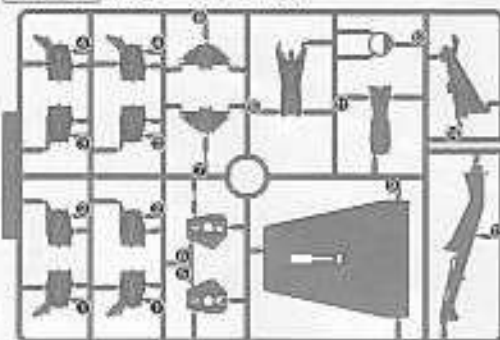
Bパーツ (スチロール樹脂: PS)

Cパーツ (スチロール樹脂: PS)

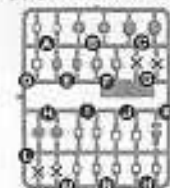
Aパーツ (スチロール樹脂: PS)



Dパーツ (スチロール樹脂: PS)



〈PC:123プラス〉
〈ポリエチレン: PE〉



- シール.....1
- マーキングシール.....1

《ご購入のお客様へ》 部品をこわしたり、なくした時は、「部品注文カード」に必要な部品の記号/番号/数量をはっきり書いて切り取り、郵便局で定額小為替をお買い求めいただき、封書（裏面に必ず、お客様のお名前、年齢、ご住所を明記してください。）にて下記までお申し込みください。代金は、料金表通りです。為替証書は無記入（白紙）で同封してください。なお、部品の形状・重量で送料に過不足が生じることがあります。部品発送の際に表記額を超える時は不足分を請求、表記額以下の時は残額をお返しいたします。もし部品に不良品がございましたら、その部品を切り取り、商品名を書いて、下記まで封書にてお送りください。良品と交換させていただきます。

■申し込み先 (株)バンダイ静岡相談センター
〒424-8735 静岡県静岡市清水西久保305 TEL0543-65-5315

《料金表》●部品代は1割の料金です。

部品番号	取扱説明書	シール類	その他の部品
部品代	80円	各40円	各40円
送料	80円	80円	120円

・電話受付時間 月～金曜日
(祝日を除く) 10時～16時
・電話番号はよく確かめてお間違いのないようご注意ください。

For Japanese use only.

部品注文カード 0129451-1900

1/144SCALE HG ガンダムSEED MSV
06 105ダガー+ガンバレル

必要な部品の記号・番号・数量をかく

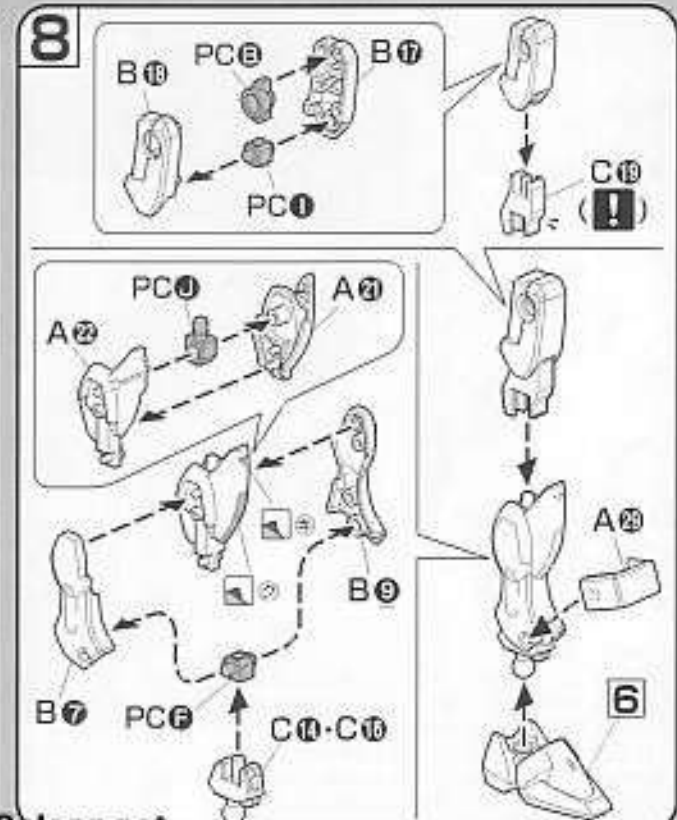
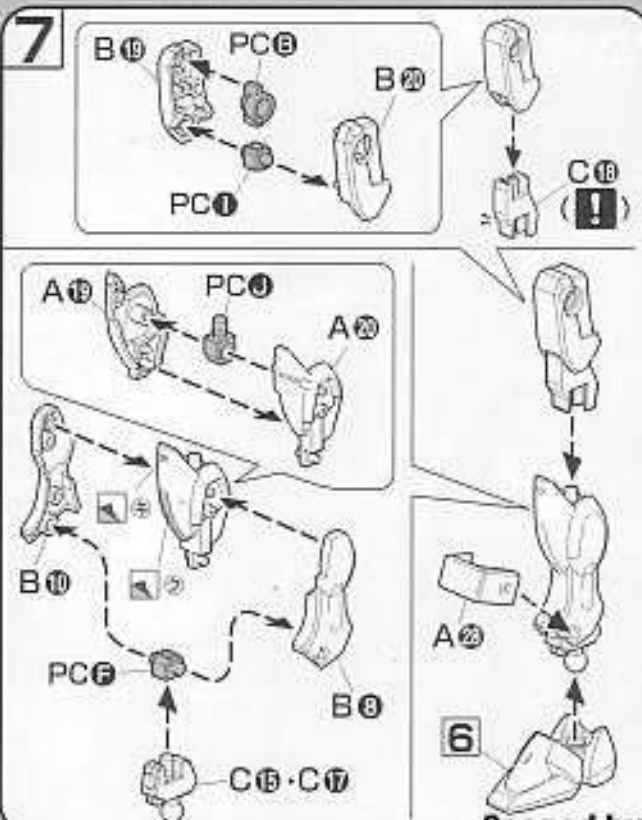
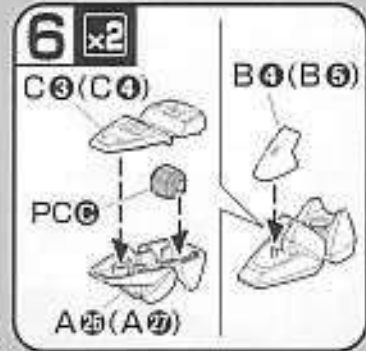
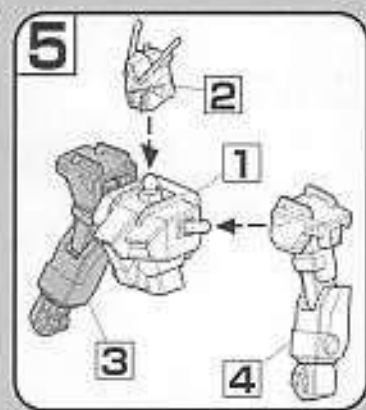
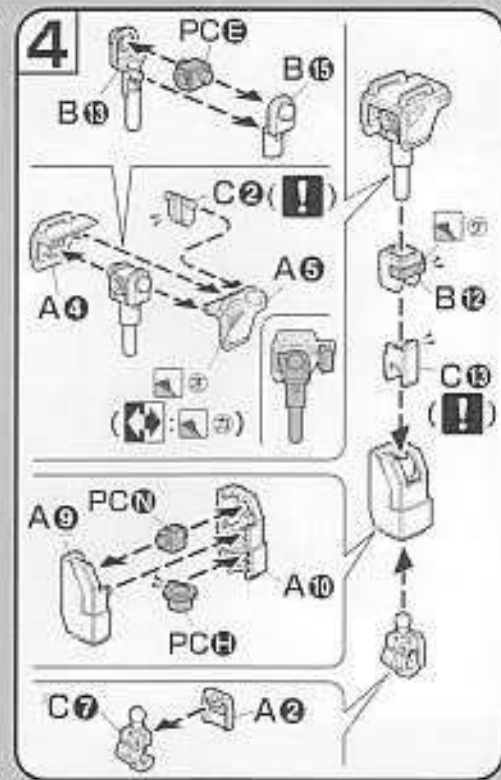
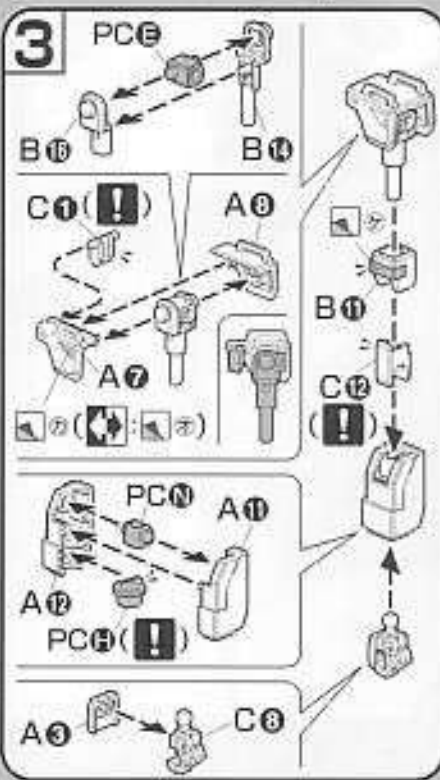
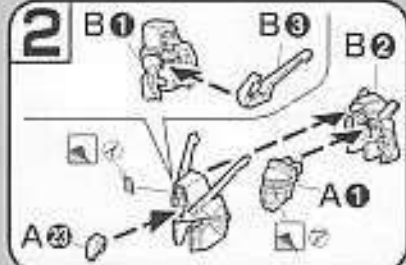
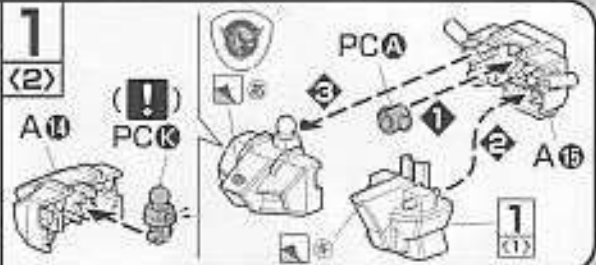
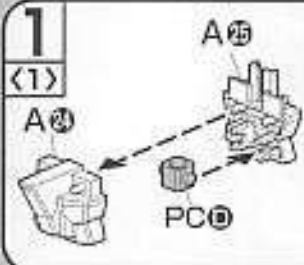
●注文された部品(○で囲む)にこわしたくない

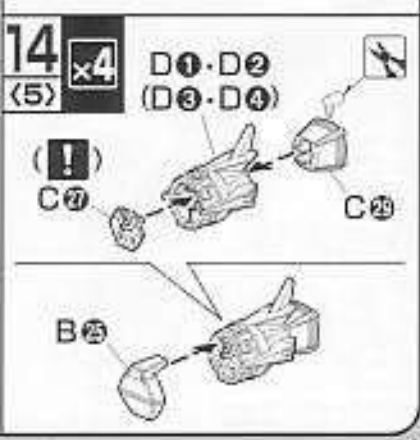
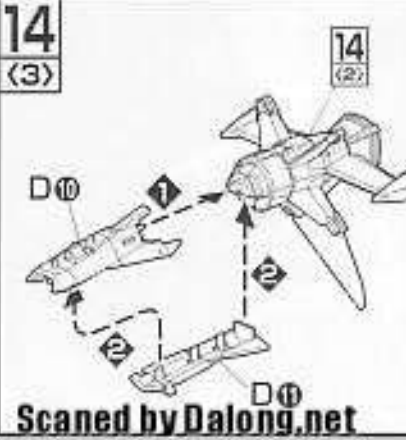
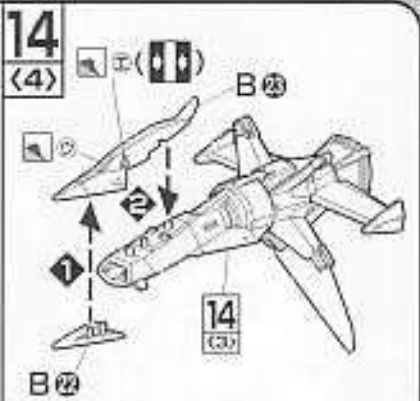
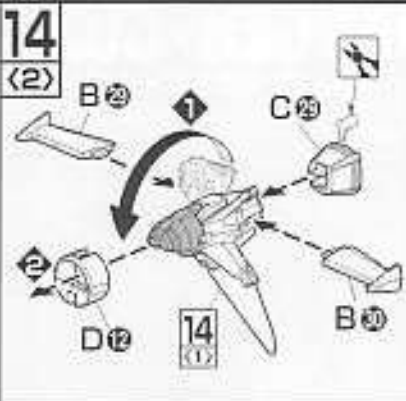
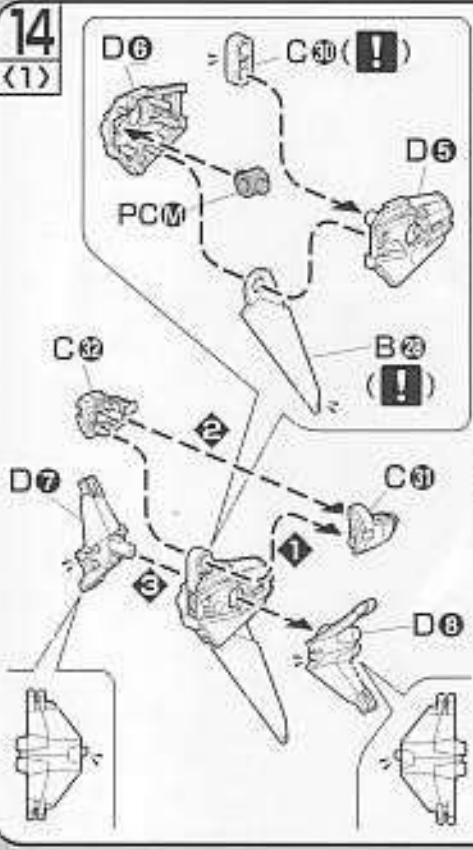
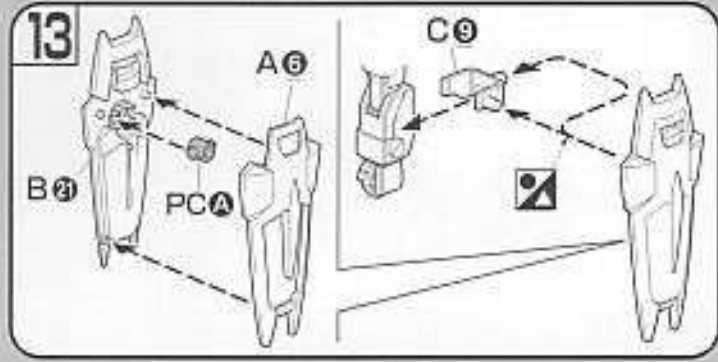
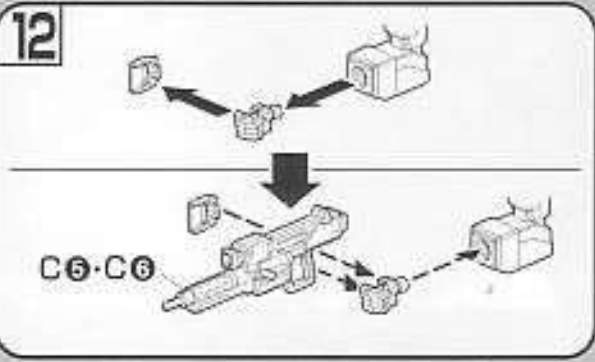
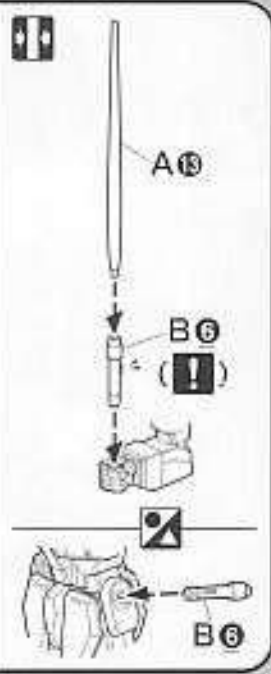
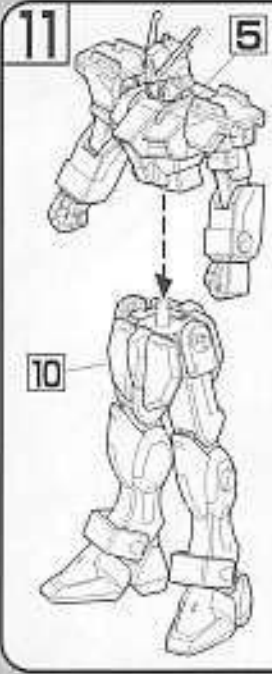

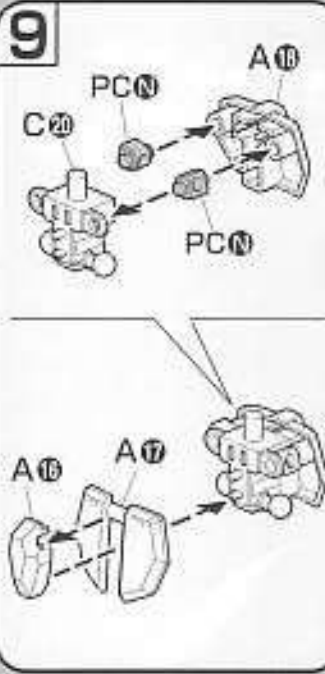
日中ご連絡可能な電話番号 (年齢)

() (才)

04.09

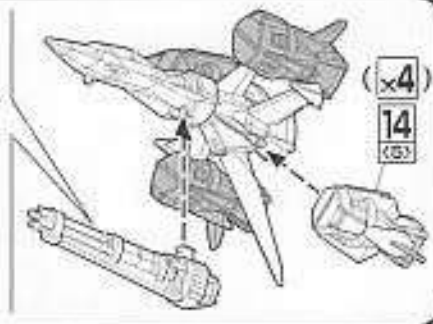
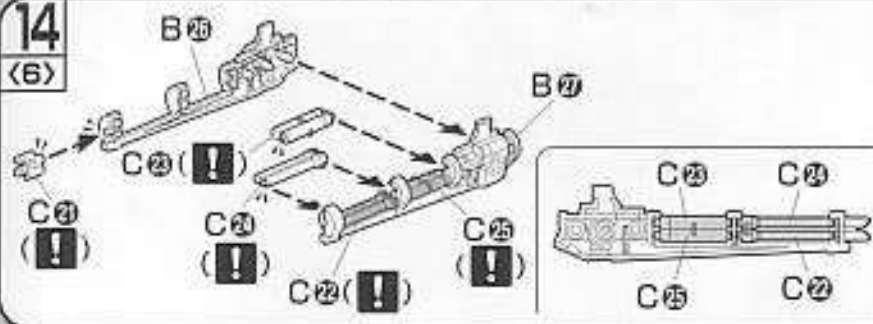
※コピー使用可





14
(6)

(6)



15

