

HG
GUNDAM SEED

© 2004 エンジェル・サンライズ・毎日放送

ガンダム SEED
COLLECTOR'S EDITION
MSV
023-6004-607

GINN Type High-Maneuver

ZGMF-1017M ジンハイマニューバ
1/144 SCALE MODEL HG GUNDAM SEED MSV-03





GINN Type@ High-Maneuver

ZGMF-1017M | ジンハイマニューバ
1/144 SCALE MODEL HG GUNDAM SEED MSY-03



Scanned by Dalong.net



0125855



JDP2-MMX22試製27mm機甲突撃銃

JDP2-MMX22試製27mm機甲突撃銃は、使用実効の武装を新型に変更することで、威力はその倍までに小口径化を実現し、誘行弾数を増加させることを狙ったものだ。先端に装着された銃剣はMA-M3重斬刀の改良型である。

パーソナルマーク

高の拳をモチーフとしたシンボルが、ミハイル・コーストのマークである。「GOOD HAND (神の手)」の文字は、旧時代のコーストが特許権において天才的手腕を発揮し、「神の手を持つ男」と称されたことに由来している。



ジンハイマニューバ

型式番号: ZGMF-1017M

全高: 21.13m 重量: 80.41t

武装: JDP2-MMX22試製27mm機甲突撃銃

MECHANISM

バックパック

バックパックの巨大な高機動スラスタースには、すでに各種艦船で十分な稼働実績を持つMMI-M729エンジンが採用されている。M729エンジンは後に、ザフトのガンダム級モビルスーツの支援機として生産されたミーティアの主機の原型となった。

脚部増加装甲

両脚部の高機動スラスタースは、2軸の推進方向を持ちコクピット位置を中心とした機体の旋回機動性を150%向上させた。その慣性モーメントを掛け止めるため、1017Mの旋回速度は1017の30%増しに強化されている。



GINN Type High-Maneuver

ZGMF-1017Mジンハイマニューバは、ZGMF-1017ジンの派生機である。戦争の長期化はモビルスーツの開発競争を加速し、誕生当初はバランスの取れた傑作機と謳われたジンをもまたたく間に旧式へと追いやった。そこでザフトは後継の主力モビルスーツZGMF-600ゲイツを実験部隊に行き渡らせるまでの中継ぎとして、1017の延命プログラムを限定・実施した。1017Mは、特にジンの機動性能向上を目的として生産されたモデルだが、本機の生産に当たった開発陣は信頼性と生産性の確保を最優先とし、すでに他の機体などでバトル・ブレード(実戦でその性能が実証されていること)済みの技術のみを採用することとした。1017Mのバックバック・スラスターはその一例である。

完成した1017Mは優秀なパイロットに優先的に与えられた。「括れた技術」だけで作られたにもかかわらず、その評判はさきわめて好評であった。ゲイツ配備までの期間に生産された1017Mの数はごくわずかである。しかし1017と同様の操作性を持ち、補修部品のほとんども共通であった1017Mは、前線の将兵から強く支持され、ゲイツの登場後も配備を望む声が強かった。



ミハイル・コースト

「ドクター」の異名を持つザフトのエースパイロット。その呼び名は、入隊前の職業が医師であったことと、コーストが軍事作戦と戦闘行為をそれぞれ「手術」「治療」と呼んだことに由来している。その冷徹な言い方は、敵だけではなく味方からも畏れられた。



MATERIAL



フロント

リア



JDP2-MMX22試験27mm機甲実験銃



Illustrated by
MIRUSETA NAOKIKA

※この商品には、「HG ジンハイマニューバ」が1セット入っています

Scanned by Dalong.net

GINN Type High-Maneuver



FRONT



REAR

COLOR GUIDE

- **本体グリーン部:**
カーネグリーン (40%)
+ディットアグリーン (40%)
+ホワイト (20%)
 - **本体ライトグリーン部:**
ホワイト (100%)
+ディットアグリーン (少量)
 - **本体ダークブルー部:**
ミディアムブルー (60%)
+ネービーブルー (40%)
 - **本体ホワイト部:**
ホワイト (100%)
- ※または、ガンダムカラーグリーンB

- ※クリアルに仕上げたい方は、下の部本巻をご確認ください。
※塗装には、より安全な【水性塗料】のご使用をおすすめします。
- **武器、関節等グレー部:**
ネービーブルー (100%)
+レッド (少量)
 - **武器グリーン部:**
ニュートラルグレー (60%)
+ネービーブルー (10%)
 - **武器レッド部:**
モンザレッド (100%)
 - **ノズル等オレンジ部:**
オレンジ (40%)
+イエロー (40%)
+ホワイト (20%)
 - **剣刀身部:**
ホワイト (60%)
+ミディアムブルー (10%)
- ※または、ガンダムカラーグレー2B

●このキットは、クリアルに塗装したい方は、「特約カラー」は必ずクリアルに塗ってください。
※他の「ガンダムカラー」は、クリアルに塗ってください。その他のカラーは、クリアルに塗ってください。

WEAPON



DETAIL



MARKING



注意

必ずお読みください

- とがった部品がありますので、8才未満のお子さまには絶対に与えないでください。
- 小さな部品があります。口の中には絶対に入れないでください。窒息などの危険があります。

（組み立てる時の注意）

- 組み立てる前に説明書をよく読みましょう。
- 部品は番号を確かめ、ニッパーなどできれいに切り取りましょう。切り取った後のクズは捨ててください。
- 部品の中には、やむをえず、とがった所があるものもありますが、気をつけて組み立ててください。
- 塗料にはより安全な「水性塗料」のご使用をおすすめします。



● 塗装をするところ



● シールの番号



● デカートの番号



● 反対側に取り付けるパーツ



● 両側に同じパーツを取り付ける




● 内側にはさみして取り付ける



● 2つの組み立てる順番



● 切り取る場所



● 部品を2枚の強度があります



● 先に組み立てます



● 後に組み立てます



● 角度に合わせて回転させます



● どちら向きでも取り付ける



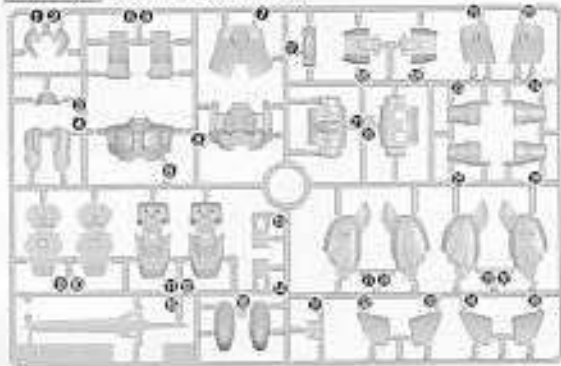
● 反対側と同じように動かします

パーツリスト

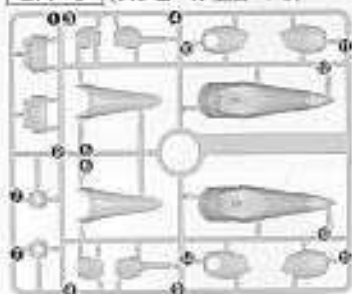
A/パーツ (スチロール樹脂: PS)



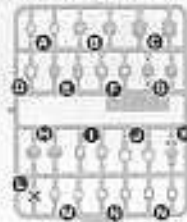
B/パーツ (スチロール樹脂: PS)



C/パーツ (スチロール樹脂: PS)



(PC-123プラス)
(ポリエチレン: PE)



- シール.....1
- マーキングシール.....1

（お買い上げのお客様へ） 部品をこわしたり、なくした時は、「部品注文カード」に必要な部品の記号／番号／数量をはっきり書いて切り取り、郵便局で定額小為替をお買い求めいただき、封書（裏面に必ず、お客様の氏名、年齢、ご住所を明記してください。）にて下記までお申し込みください。代金は、料金表通りです。為替証書は無記入（白紙）で同封してください。なお、部品の形状・重量で郵送料に過不足が生じることがあります。部品発送の際に表記額を超える時は不足分を請求、表記額以下の時は残額をお返しいたします。もし部品に不良品がございましたら、その部品を切り取り、商品名を書いて、下記まで封書にてお送りください。良品と交換させていただきます。

■申し込み先 (株)バンダイ静岡相談センター
〒424-8735 静岡県静岡市清水西久保305 TEL0543-65-5315

（料金表）●部品代は1個の料金を示す。

部品番号	取扱説明書	シール	その他の部品
部品代	80円	各40円	各40円
送料	80円	80円	120円

● 電話受付時間 月～金曜日
(祝日を除く) 10時～16時
● 電話番号はよく確かめてお間違いないようにご注意ください。

For Japanese use only.

部品注文カード 0125655-1200

1/144SCALE HG ガンダムSEED MSV

03 ジンハイマニューバ

必要な部品の記号・番号・数量をかく

（ここに記入欄）

（ここに記入欄）

（ここに記入欄）

（ここに記入欄）

（ここに記入欄）

（ここに記入欄）

（ここに記入欄）

（ここに記入欄）

（ここに記入欄）

（ここに記入欄）

（ここに記入欄）

（ここに記入欄）

（ここに記入欄）

● 注された種別IDで取付がこわした(くした)

● 日中ご連絡可能な電話番号

（ここに電話番号を記入）

（ここに電話番号を記入）

（ここに電話番号を記入）

（ここに電話番号を記入）

（ここに電話番号を記入）

04.06

※コピー使用可

