

GUNP-A
GUNDAM PROJECT

ENTRY GRADE
タイプグレード

GAT-X105 STRIKE GUNDAM

Q.M.N.IENFORGE MOBILE SUIT

MODEL NUMBER: GAT-X105 HEAD: 1/144 WEIGHT: 20g
ARMOR: AMOR-SCHLUDER 79g SEAL: 1/144

ストライクガンダム(ライトパッケージVer.)

ENTRY GRADE 1/144 ストライクガンダム(ライトパッケージVer.)
STRIKE GUNDAM (LITE PACKAGE Ver.)



ENTRY GRADE
エントリーグレード

GUNPLA
BANDAI HOBBY CENTER QUALITY

とりあつかいせつめいしょ
取扱説明書 Instruction manual
たいしやうねんいせい
対象年齢8才以上 Ages 8 and up

**ストライクガンダム
(ライトパッケージVer.)**

ENTRY GRADE 1/144 ストライクガンダム(ライトパッケージVer.)
STRIKE GUNDAM (LITE PACKAGE Ver.)

BANDAI SPIRITS 2021 MADE IN JAPAN



9

4

B2 15



バンダイプラモデル
アクションベース5
への差し込み用
(別売り) ACB-50に対応
しています。
Compatible with
ACB-50 connector for
the ACTION BASE 5
(sold separately).

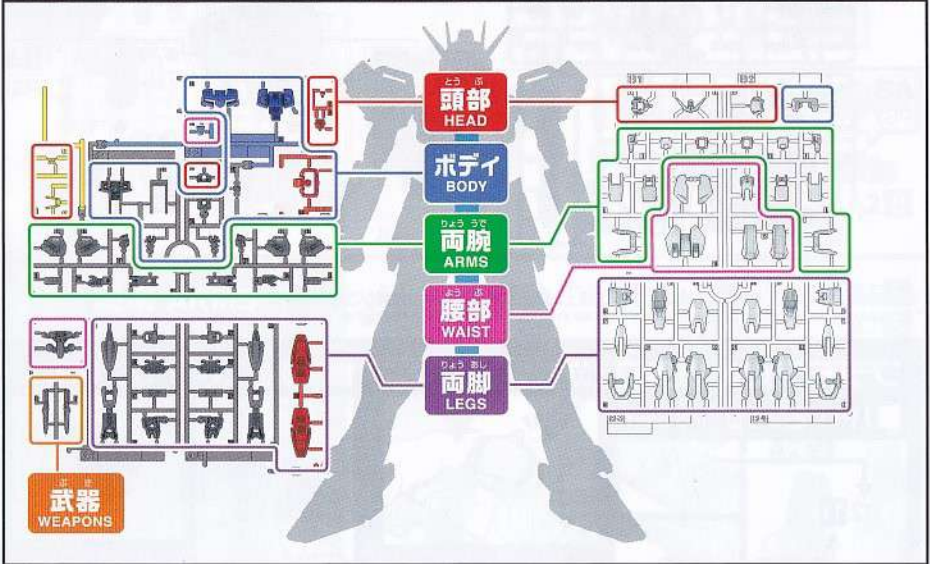
10 武器 WEAPONS

A331

ランナーリサイクルへの
取り組みはこちらから
ご覧いただけます。
Check here for more details about our runner
recycling efforts.
<https://www.bandaispirits.co.jp/hobbycenter/recycleproject.html>
*For internet connection, etc., etc. not included.

*FOR CUSTOMERS IN JAPAN ONLY.

部位ごとにまとめた、パーツが探しやすいランナー配置!
The runner layout makes searching for parts easy since the parts for each section are gathered together!



●この商品には、「ENTRY GRADE 1/144 ストライクガンダム(ライトパッケージVer.)」が1体のみ入っています。●画像はイメージです。
●This package contains one set of "ENTRY GRADE 1/144 STRIKE GUNDAM (LITE PACKAGE Ver.)" only. ●The images are for illustrative purposes only. 5062070

《お買い上げのお客様へ》部品を壊したり、なくなった場合は部品通販をご利用ください。
・「部品注文カード」に必要事項をご記入のうえ、ご用意ください。
・「部品代+送料」分の定額小為替をご用意ください。
・ご記入いただいた「部品注文カード」と、ご用意いただいた定額小為替を封筒に入れ、お客様相談センターに郵送でお送りください。
※封筒の裏に必ずお客様のご住所、お名前をお書きください。
※定額小為替は郵便局でご購入いただけますが、所定の発行手数料がかかります。
※在庫が無い場合は、ご注文をお返しさせていただいております。
※部品注文金額の合計が、商品価格の半額を超える場合はご注文を承ることができません。
※ご注文内容の変更、キャンセル、返品は承ることができませんので予めご了承ください。
International customers, please visit: <https://bandai-hobby.net/en/>
部品通販、部品在庫については「バンダイホビーサイト」でもご案内しております。
⇒「バンダイホビーサイト」「部品通販」で(検索) ※通信費等はお客様のご負担となります。
https://bandai-hobby.net/customer_support/
※万が一、部品に不具合がありましたらその部品を取り外し、詳細をご記載のうえ、お客様相談センターへお送りください。

**アンケート調査
ご協力をお願い**

<https://q.bandai-hobby.net/enquete/>
※バンダイナムコRO/ホビーサイトバスへの登録が必要です。 ※通信費等はお客様のご負担となります。 ※アンケートは予告無く中止する場合がありますご了承ください。
* FOR CUSTOMERS IN JAPAN ONLY.

《お問い合わせ先》BANDAI SPIRITSお客様相談センター
ナビダイヤル **0570-078-001**
受付時間:10時~17時(土、日、祝日、夏季・冬季休業日を除く)
《商品送付先》〒420-8681 静岡県静岡市葵区長沼500-12
《料金表》●部品代、送料は取り外したパーツ1個あたりの料金です。

部品	取扱説明書	A331	その他の部品
部品代	80円	40円	各40円
郵送料	140円	200円	120円

FOR CUSTOMERS IN JAPAN ONLY.

部品注文カード **EX4** 5062070

ENTRY GRADE 1/144 ストライクガンダム(ライトパッケージVer.)

必要な部品の記号・番号・数量をかく

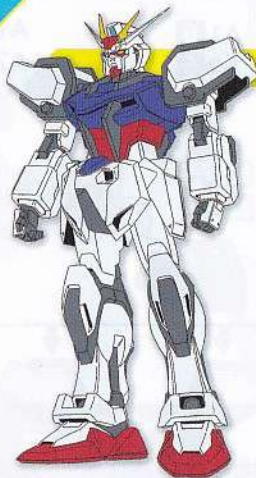
●注文された理由(○でかこむ)(こわした・なくした)

・日中ご連絡可能な電話番号 (年齢)

(5282156) (オ)

'21.12

2021.12/IS/SA・TA ※コピー使用可



ガンダムを知って、作って、遊びつくそう!

Learn, make, and play with Gundam to its limits!

ガンダムって何?

WHAT IS GUNDAM?

ガンダムは『機動戦士ガンダム』シリーズの総称です。ガンダムの世界では、約18mの大きさのロボット「モビルスーツ」同士で戦い、宇宙でも戦争が行われます。主人公が乗る、とても性能の高いモビルスーツであるガンダムの活躍や主人公たちの成長を描く作品です。

Gundam is a general term that refers to all Mobile Suit Gundam series. In the series, about 18 meter tall robots called Mobile Suits fight against each other. Each Gundam story follows the struggles and growth of main characters. A main character pilots a special Mobile Suit with cutting-edge abilities called "Gundam".

ガンダムの魅力

The Allure of GUNDAM

ストライクガンダムが登場する『機動戦士ガンダムSEED』は、2022年にTV放送開始から20周年を迎え、今なお世界中にファンを拡大中! 外伝作品や劇場作品等の展開もガンダムの魅力です。

Mobile Suit Gundam SEED, the series that features Strike Gundam, celebrates its 20th anniversary in 2022 and is still drawing fans from all over the world to this day! The release of side stories and movies is also a part of the allure of the Gundam series.



GUNDAM.INFO
gundam.portal.site

ガンダム情報の公式ポータルサイト
The Official Portal Website for Gundam Information

<https://www.gundam.info/>

GUNDAM Channel

ガンダム公式YouTubeチャンネル
This is the official Gundam YouTube Channel!

Only for people Living in Japan.

<https://www.youtube.com/GUNDAM>

BANDAI Hobby SITE

プラモデルの最新情報はここ!
Check the latest plastic model information here!

<https://bandai-hobby.net/>

ガンプラの最新技術を紹介 An introduction to the latest GUNPLA technology

- 接着剤不要パッチと組み立てられる
No glue required
- 塗装なしでもカラフル
No paint required
- 道具を使わず組み立てられる
No tools required

スナップフィット Snap-Fit

接着剤を使用しないかんたん組み立て。
An easy assembly that doesn't require any glue.

イロプラ Iropla

組み立てるだけでカラフルな仕上がりに。
You only need to assemble. Plastic parts come molded in color.

タッチゲート Touch Gate

ニッパー等の道具を使わずに、パーツを取り外すことができます。
The parts can be popped out without any tools such as nippers.

● 商品によって使用されていない技術もありますので、あらかじめご了承ください。
● Please note that some technologies may not be used for certain products.

次はHGシリーズにチャレンジ! Try the HG series next!

HG COSMIC ERA

171

HG 1/144 エールストライクガンダム
AILE STRIKE GUNDAM

豊富なラインナップで展開するガンプラのスタンダードシリーズ。

The standard GUNPLA series with a plentiful lineup.

- 画像の完成品は塗装してあります。
- 画像は「バンダイプラモデルアクションベース2」(別売り)を使用しています。
- The completed product in the image has been painted.
- The product in the image uses the "Action Base 2 (sold separately)".

192

HG 1/144 フリーダムガンダム
FREEDOM GUNDAM

- 画像はイメージです。
- 商品によっては取り付けができない場合もありますので、ご了承ください。
- The images are for illustrative purposes only.
- Please note that there may be products which are incompatible.

HGシリーズのストライカーパックを取り付けよう!
Let's attach the striker pack from HG series!

ENTRY GRADE エントリーグレード

エントリーグレードは、パズル感覚でたのしくカンタンにつくれるプラモデルです。
ENTRY GRADE kits are exciting plastic model kits that can be easily put together like a puzzle.

BANDAI HOBBY SITE KIDS
<https://bandai-hobby.net/kids/>

ENTRY GRADE ドラえもん
ENTRY GRADE DORAEMON

ENTRY GRADE 江戸川コナン
ENTRY GRADE CONAN EDOGAWA

ENTRY GRADE RX-78-2 ガンダム
ENTRY GRADE RX-78-2 GUNDAM

ENTRY GRADE カービィ
ENTRY GRADE KIRBY

● 画像の完成品は無塗装です。 ● The completed product in the image has not been painted.

警告 (けいこく)

保護者の方へ 必ずお読みください。

- 小部品があります。誤飲・窒息の危険がありますので、3才未満のお子様には絶対に与えないでください。

注意 (ちゅうい)

- 縁部が鋭い箇所がありますので、注意してください。
- 先端が尖っている箇所がありますので、注意してください。
- 部品は番号を確かめ、きれいに取り外しましょう。
- 袋を顔からかぶったり、顔を覆ったりしないでください。窒息する恐れがあります。

WARNING

Parents and guardians, read the following instructions before use.

- CHOKING HAZARD - Small parts. Not for children under 3 years.

CAUTION

- Pay attention to sharp parts and edges.
- Pay attention to sharp parts. Be careful when handling.
- Check the part numbers, and cut them cleanly.
- To avoid suffocation, do not put the plastic bag over your face.

組立てる時の注意

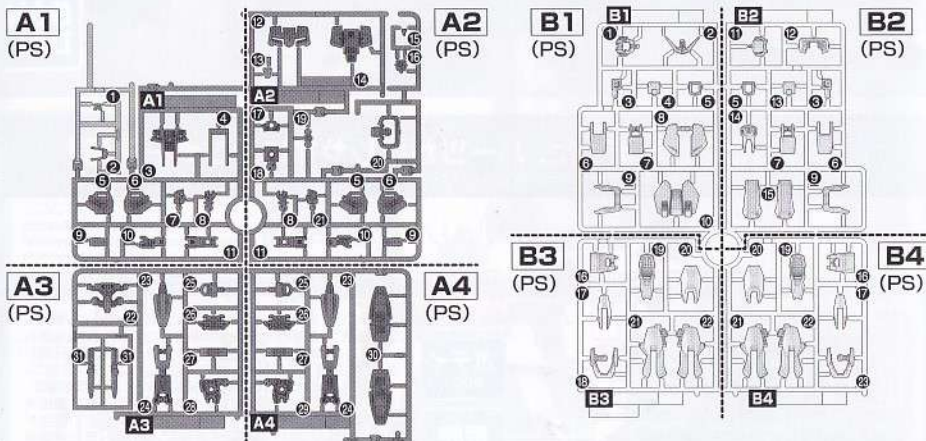
- 組立てる前に説明書をよく読みましょう。
- 塗装にはより安全な「水性塗料」のご使用をおすすめします。
- 尖った先端や薄い縁部に触れながらの組み立てには十分ご注意ください。

(Notes on assembly)

- Carefully read the instructions before assembling.
- Use of water-based paint is recommended for safety reasons.
- Pay extra attention when handling sharp points and edges.

パーツリスト Parts list

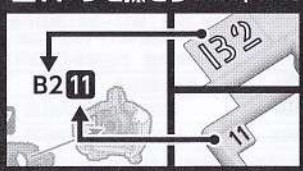
※組み立て説明内では、----で分けたパーツ記号で説明しています。
* The runner symbols in the instruction manual indicate the runners divided with the ---- lines as seen below.



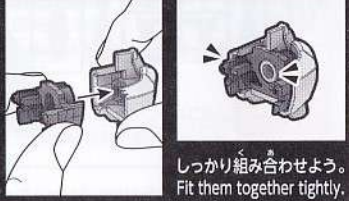
※本商品は精密な加工を施している為、製造工程上、部品形状には多少の差異がございます。
* Intricate processing may create small differences in the parts during manufacturing.

プラモデルの組み立て方 How to assemble a plastic model kit

■ パーツを探そう Find parts

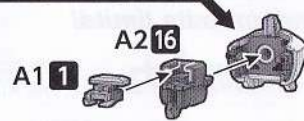


■ 組み立てよう Let's assemble




※部品の向きや左右など、イラストをよく見て組み立ててください。※形状が似ているパーツがありますので番号を確認し、順番に組み立ててください。Refer to the illustrations and pay attention to parts orientation/direction during assembly. Some parts may be difficult to distinguish from one another. Check the part numbers and follow the assembly order.

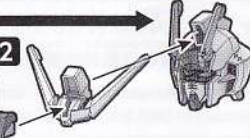
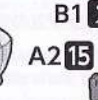
1 頭部 HEAD



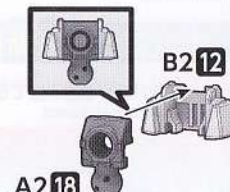
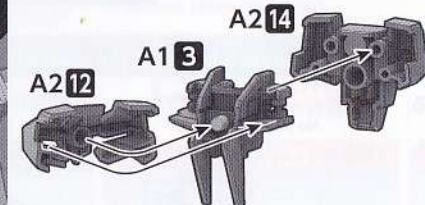

B1 1



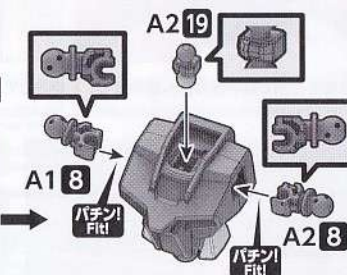
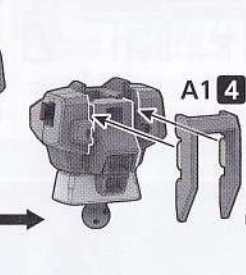
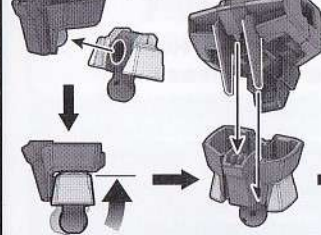
※ゆっくり取り外そう。
* Slowly remove each part.



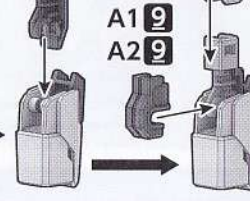
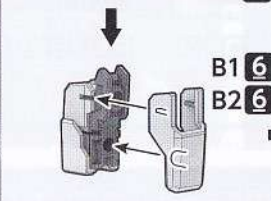
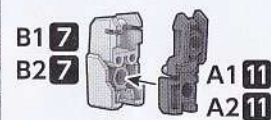
2 ボディ BODY



A2 20

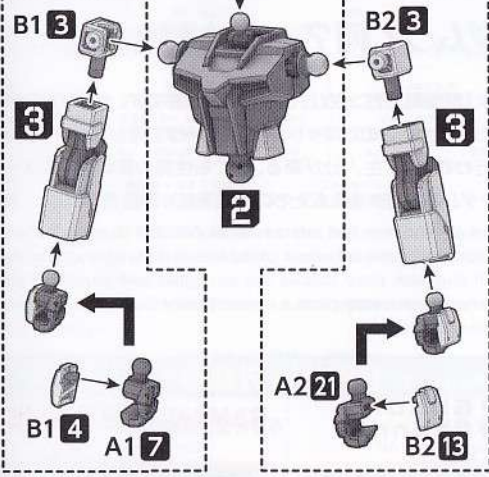


3 両腕 ARMS

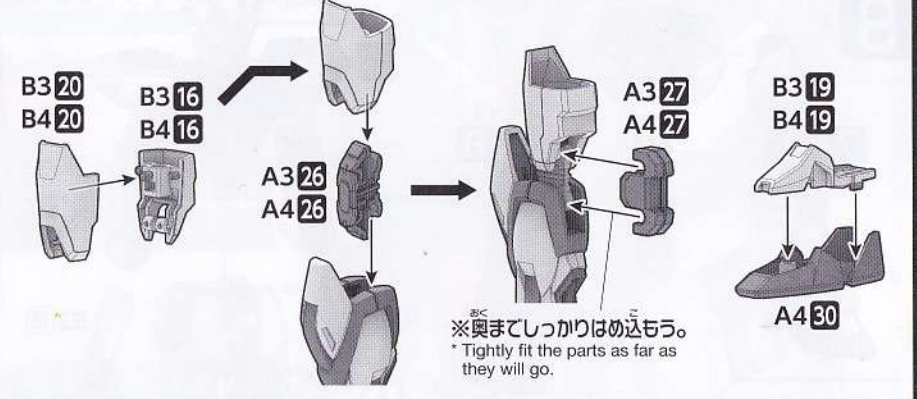
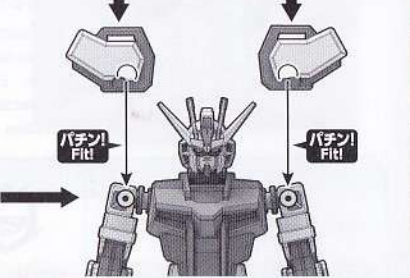
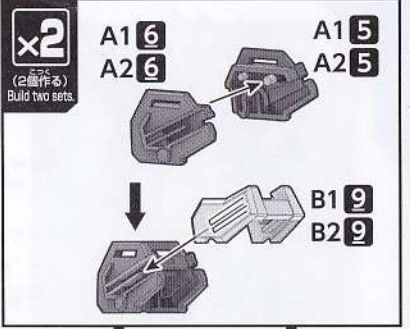


4

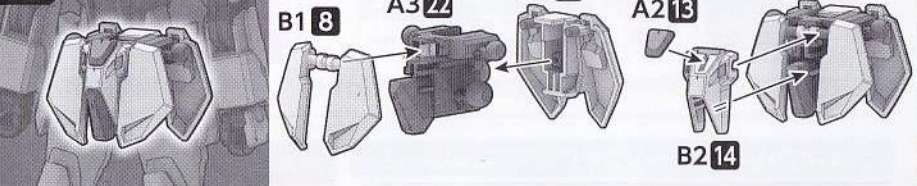
先に組む
Assemble this part first.



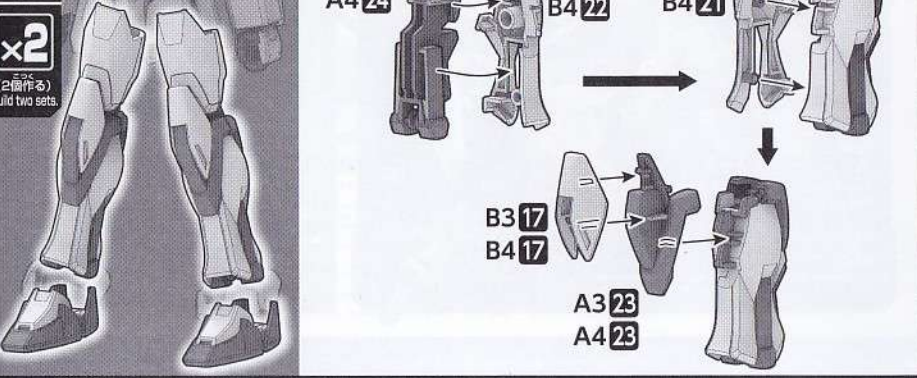
先に組む
Assemble this part first.



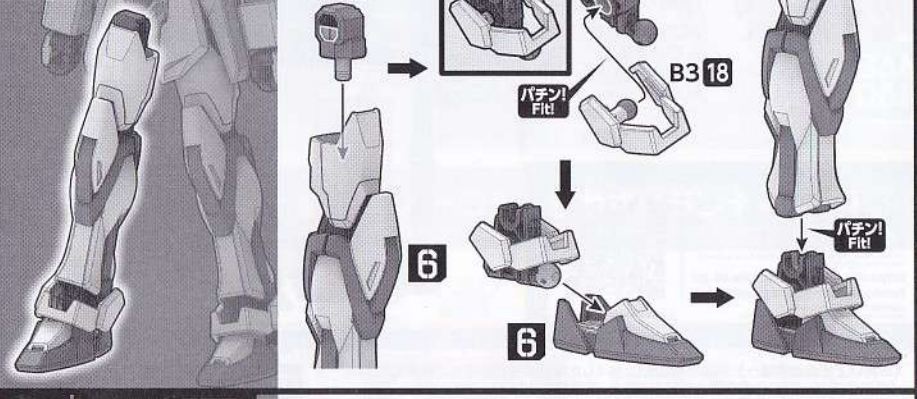
5 腰部 WAIST



6 両脚 LEGS



7 右脚 RIGHT LEG



8 左脚 LEFT LEG

