

©創通・サンライズ

HG
FUTURE CENTURY

機動武闘伝
Gガンダム

GF13-050NSW NOBELL GUNDAM (BERSERKER MODE)
NEO SWEDEN MOBILE FIGHTER



1/144 GF13-050NSW「ノーベルガンダム(バーサーカーモード)」HG



BANDAI 2011 MADE IN JAPAN

この商品には、「HGFC ノーベルガンダム(バーサーカーモード)」が1セット入っています。パッケージの写真・イラストと商品は多少異なりますのでご了承ください。

Illustrated by Magaki Ryouta

GF13-050NSW NOBELL GUNDAM (BERSERKER MODE) NEO SWEDEN MOBILE FIGHTER

© 創通・サンライズ

MODEL NUMBER : GF13-050NSW
HEIGHT : 16.2m
WEIGHT : 7.0t
MATERIAL :
GUNDARIUM ALLOY
SUPER-CERAMIC COMPOSITE
RARE METAL HYBRID
NATIONALITY : NEO SWEDEN
GUNDAM FIGHTER (PILOT) :
ALENBIE BIAZURIE
ARMAMENT :
BEAM SWORD
HEAD VULCAN GUN

機動武闘伝
Gガンダム



1/144 SCALE

HG
FUTURE CENTURY

GUNDAM.INFO

Search

www.gundam.info

バンダイホビーサイト | www.bandai-hobby.net/
Fees accrued by your communication and connection to the Internet are under customer's responsibility.
ホームページにアクセスする際の通信費等はお客様のご負担となります。

BANDAI 2011. MADE IN JAPAN

●写真の著作権は創通・サンライズに帰属します。

Scanned by Dalong.net

0171076



ACTION

アクション REAR VIEW

リアビュー



OPTION オプション



GF13-050NSW ノーベルガンダム (バーサーカーモード)

GF13-050NSW ノーベルガンダムは、「機動武闘伝Gガンダム」に登場するMFである。ある日、顔馴染みの子供達と街中のゲームセンターに立ち寄ったドモンは、ヴァーチャル格闘ゲームで連勝している少女と出会う。冷やかし半分で挑戦したドモンと少女の闘いは次第にエスカレートし、ついには警察沙汰に。運行された警察署で、その少女がボルトガンダムを秒殺したネオスウェーデンのGFアレンビー・ピアズリーだと知ったドモンは、驚くと同時に「拳を通してのみ伝わる互いの魂」と「友情を越えた絆」を感じるのだった。そしてふたりがガンダムファイトで拳を交える日がやって来た。ドモンとアレンビーは互いに全身全霊を尽くした闘いを繰り広げ、その熱い攻防を心から楽しんでた。ところが、長引く戦いに業を煮やしたホルベイン少将は、アレンビーの「心」を無視して強制的にバーサーカーシステムを作動させてしまった。突如として苦しみ出すアレンビー。「こ、これは!?!」驚くドモンの眼前で、頭部の冷却フィンを展開させながらゆらりと立ち上がるノーベルガンダム。と、目にも止まらぬ連撃でゴッドガンダムを打ち据える。「うおおおーっ!!」「な、何だ? この冷たい拳は!?!」まるで魂が通っていない!!」一方的に打ち倒されたゴッドガンダム。勝敗は決したかに見えた。しかし次の瞬間、ゴッドガンダムはハイパーモードとなって立ち上がる。「思い出せ!! 俺達が望んでいたのはこんな戦いじゃ無かったはずだ!!」印を結び、明鏡止水の境地でドモンが語りかける。「俺達ファイターは自分の心を拳で伝えるより術がない。だからアレンビー……魂を失った今のお前と戦うことに、俺はなんの興味も湧かない。退屈なだけだよ!!」言い放つと同時にドモンはハイパーモードを解いてしまうのだった。ホルベイン少将は好機とばかりにさらなる攻撃を命じる。受け止めるドモンの掌にシャッフルの紋章が浮かぶ。果たして……!!




COLOR GUIDE

※よりリアルに仕上げたい方は、右の基本色をご覧ください。
※塗装には、より安全な「水性塗料」のご使用をおすすめします。

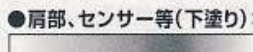
※カラー配合は参考値であり、写真とカラーガイドの色は異なる場合があります。

※ABS樹脂部分への塗装は破損する恐れがありますので、塗装はお勧めできません。

●本体等:



ホワイト(100%)
+レッド(少量)



シルバー(100%)

●つま先等:




クリアレッド(45%)
+クリア(45%)
+クリアブルー(5%)
+ホワイト(5%)



クリアブルー(70%)
+クリアレッド(30%)

●頭部冷却フィン等:



オレンジ(90%)
+イエロー(5%)
+ホワイト(5%)



クリアブルー(40%)
+クリアグリーン(30%)
+クリア(30%)

Scanned by Dalong.net

GF13-050NSW NOBELL GUNDAM[BERSERKER MODE]

ネオスウェーデンが第13回ガンダムファイト用に開発したMF（モビルファイター）。決勝大会において、ネオロシアの強豪ポルトガンダムをわずか48秒で倒し一躍脚光をあびる。女性的なフォルムを持つ特徴的な機体で、一見すると華奢に見えるが、それは高性能パーツの高密度実装と徹底した軽量化によるもので、第13回大会に参加する全MFの中でも屈指の運動性と敏捷性、そして機動性を併せ持つ。ノーベルガンダムには、意図的にパイロットを凶暴化させ、戦闘力のみを高める“バーサーカー（狂戦士）システム”と呼ばれる機能が装備されており、GF（ガンダムファイター）およびMFをわざと暴走させることで120%の潜在能力を引き出すことが可能であった。他国でも採用されているスーパーモードやハイパーモード、ボクサーモードなど同様の機能とされていたが、実際には、外部催眠誘導装置によって、GFの人格や意志を無視して強制的に暴走させる非人道的なシステムであった。ネオスウェー

デンチームの統括責任者ホルベイン少将は、対ゴッドガンダム戦においても、正々堂々闘いたいというアレンビーの意志を無視して運用したが、システムを開発したベルイマン博士は、システムの犠牲者とも言えるアレンビーに心から同情しており、対ネオジャパン戦を経て、機体の暴走が必ずしも勝利に結びつかないという教訓を得たこともあって、以降はシステムを封印している。その後もアレンビーとドモンの友情は続いており、タッグマッチに於いてはパートナーとして共に戦い、事前の何気ない交流がドモンを危機から救ったりしている。その強さゆえネオホンコンのウォン首相に目をつけられ、後に機体はDG細胞によって異形のデビルガンダム四天王のひとつ笑傲江湖（ウォルターガンダム）に、アレンビーはそのコアとされてしまう。だがしかし、最終的には“強敵”らの助けと持ち前の強靱な意志によって自我を取り戻し、仲間たちと共にデビルガンダム打倒の一翼を担うのであった。

冷却フィン



高出力ジェネレーターを高効率で冷却するための装備。内部容積は排熱用触媒添加装置がほとんどを占めており、さながら女性のロングヘアーのようなボリュームを持つ。バーサーカーモード時には各モジュールが展開する。

背部スラスタ




ノーベルガンダムが背部に装備する収納式の機動ユニット。高出力のバーニアスラスタにより、さながら飛翔するかのような推進力を機体を与える。まるで“セーラー服の襟（セーラーカラー）”のような形状だが偶然である。

エアダクト/スラスタユニット



ノーベルガンダムが胸部および腰部に装備する複合ユニット。機体稼働に欠かせない吸排気および排熱に加え、サブスラスタとしても機能する。まるでリボンを“飾り結び”したかのような形状だが偶然である。

ビームソード



刀剣状に形成した高エネルギービームによって対象を溶断する斬撃用の武器。多くのMFが装備する一般的な武装だが、ノーベルガンダムが装備するのはビームを鞭やロープのように使用できる。

SPEC

型式番号：GF13-050NSW
頭頂高：16.2m 本体重量：7.0t
最大加重重量：15.5t
装甲材質：ガンダリウム合金
スーパーセラミック複合材、
レアメタル・ハイブリッド多層材
所属：ネオスウェーデン
ガンダムファイター：
アレンビー・ピアズリー
武装/技：
ビームソード
頭部バルカン砲
バーサーカーモード



アレンビー・ピアズリー

ネオスウェーデン宇宙軍の少尉で、幼い頃に両親を亡くし、軍の施設でGFになるためだけに育てられていた。軍隊式格闘術に長けており、生身でドモン・カッシュと互角に闘う程の格闘技能を持つ。ドモンのことを兄のように慕っている。



さまざまなディスプレイに挑戦してみよう!!

付属の台座の支柱を2本使用していろいろなHGFCシリーズを合わせてディスプレイ!!ゴッドガンダムとの対決イメージやバーサーカーモードへの変身イメージなど、イメージに合わせた組み合わせを楽しもう!!



HGFC-110
ゴッドガンダム(別売り)
と対決ディスプレイ!!

HGFC-119
ノーベルガンダム(別売り)と
変身イメージでディスプレイ!!

HGFC

シリーズラインナップ

モビルファイターの数々の名場面を体感せよ!!

※この商品には、「HGFC ノーベルガンダム(バーサーカーモード)」が1セット入っています。



HGFC No.110
ゴッドガンダム

HGFC No.119
ノーベルガンダム

HGFC No.128
マスターガンダム&風雲再起

HGFC No.127
シャイニングガンダム

Scanned by Dalong.net

注意

必ずお読みください

- とがった部品がありますので、8才未満のお子様には絶対に与えないでください。
- 小さな部品があります。口の中には絶対に入れないでください。窒息などの危険があります。
- 誤飲の危険がありますので、3才未満のお子様には絶対に与えないでください。

《組み立てる時の注意》

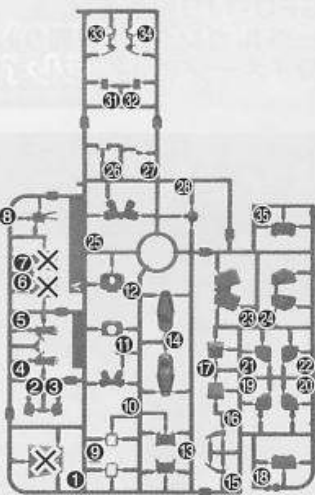
- 組み立てる前に説明書をよく読みましょう。
 - 部品は番号を確かめ、ニッパーなどできれいに切り取りましょう。切り取った後のクズは捨ててください。
 - 部品の中には、やむをえず、とがった所があるものもありますが、気をつけて組み立ててください。
 - 塗装にはより安全な「水性塗料」のご使用をおすすめします。
- ※ABS部分への塗装は破損する恐れがありますので、塗装はおすすめできません。

 ・接着をするところ	 ・シールの番号	 ・デカールの番号	 ・反対側に取り付けるパーツ	 ・再側に同じパーツを取り付ける	 ・向きに注意して取り付ける	 ・ピスの締めすぎに注意
 ・切り取る場所	 ・部品を数値の個数作ります	 ・先に組み立てます	 ・後に組み立てます	 ・数値に合わせて回転させます	 ・どちらかを選んで取り付ける	 ・反対側も同じように動かします

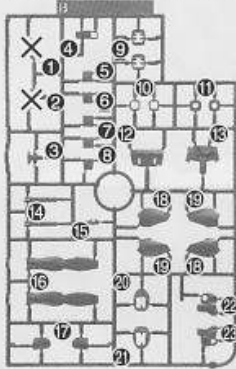
パーツリスト

(X印は使用しないパーツです。)


Aパーツ (スチロール樹脂: PS)



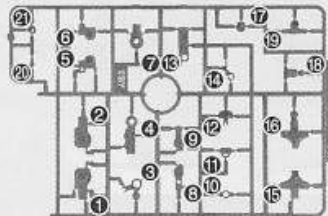
Bパーツ (スチロール樹脂: PS)



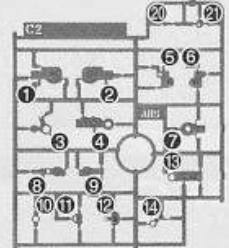
SB6パーツ (スチロール樹脂: PS)



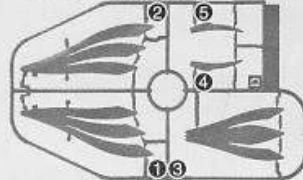
C1パーツ (ABS樹脂: ABS)



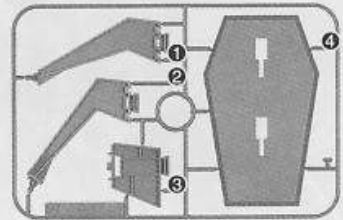
C2パーツ (ABS樹脂: ABS)



Dパーツ (スチロール樹脂: PS)



BA1パーツ (スチロール樹脂: PS)



●シール …………… 1

※クリアパーツの中には製造工程上、気泡が入っているものがありますがご了承ください。

《お買い上げのお客様へ》 万一一部品に不良品がありましたら、その部品を取りはずし、商品名、部品の記号、部品番号を書いて、下記までお送りください。良品と交換させていただきます。また、部品をこわしたり、なくした場合は部品通販をご利用ください。代金は料金表を参照していただき、商品番号/商品名/部品の記号/部品番号/数量を明記して頂き、部品注文カード(部品注文カードのコピー、手書き可)、部品代+送料の料金(100円単位を定額小為替、10円単位を切手)と共に封書にてお送りください(封書の裏に必ずお客様のお名前/ご住所/年齢をお書きください)。送料は実際に部品をご用意した際の重量によって変わります。また、別途手数料が必要な送付方法をご希望の場合、別料金となります。料金の不足分はご請求、超過分は残額をお返し致します。但し、それ以外にかかった手数料等はお客様負担となります。在庫がない場合は誠に申し訳ございませんがご注文をお返し致します。ご記入頂きました個人情報につきましては、商品・部品の発送及び情報の提供以外には使用致しません。部品注文の方法は、HPでもご紹介しております。詳しくはhttp://bandai-hobby.net/SC/2007/10/post_55.html ▶「部品注文のしかた」をご参照ください。通信費等はお客様の負担となります。

※お送りした部品に不良がある場合を除き、お客様都合での注文内容の変更、キャンセル、交換、返品は受け付けておりませんので予めご了承ください。

■申し込み先 〒420-8681 静岡県静岡市葵区長沼500-12
(株)バンダイ静岡相談センター TEL 054-208-7520

《料金表》●部品代、送料は切り取った1個の料金です。

部品番号	取扱説明書	シール	その他の部品
部品代	80円	40円	各40円
郵送料	80円	80円	120円

FOR USE IN JAPAN ONLY.

部品注文カード 0171076

1/144SCALE HG FC
ノーベルガンダム(パーサーカーモード)

必要な部品の記号・番号・数量をかく

●注文された理由(○で囲む)(こわしたなくした)

・日中ご連絡可能な電話番号 ・年齢
() (才)

R2126768 '11.09

2011.09/T・TA ※コピー使用可

・電話受付時間 月～金曜日(祝日を除く) 10:00～16:00
・電話番号はよく確かめてお間違いのないようにご注意ください。

1 **!** (向きに注意) B12 C11 (向きに注意) C211 (向きに注意) **!** (向きに注意) A12 (シール) 上 下

2 <後ろから見た図> (シール) A35 C120 C220 C121 C221 A15 (両側に貼るシール) A16 A18 (シール) **!** (向きに注意) ※各部品は、きれいに切り取ります。 ※閉じた状態にしたい場合は A13 をご利用下さい。

3 A10 (シール) (選んで貼る) カ (シール) キ (シール)

4 上 下 (シール) B3 A34 A33 B15 (先に貼るシール) A28 (向きに注意) B23 (反対側に取り付ける)

5 B9 (向きに注意) (向きに注意) (向きに注意) **!** (向きに注意) C113 (C213) (向きに注意) (C29) C19 A9 (向きに注意)

6 A21 A19 C110 (向きに注意) (向きをかえます) (向きに注意) **!** A32 (向きに注意) <裏から見た図> (向きに注意)

7 B11 B10 (向きに注意) B7 A6 ※きれいに切り取ります。

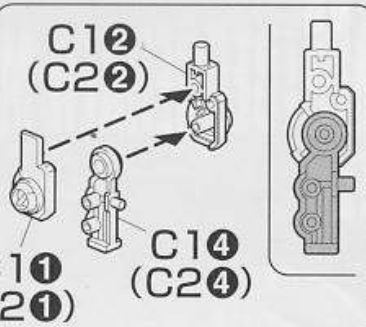
8 A22 A20 C210 (向きに注意) (向きをかえます) A31 (向きに注意) <裏から見た図> (向きに注意) B11 B10 (向きに注意) B7 A4 ※きれいに切り取ります。

9 4 で作った 頭部 3 で作った ボディ 7 で作った 右腕 8 で作った 左腕

10 (C23) C13 (向きに注意) C16 (C26) B17 A14 (向きに注意) <内側から見た図> (向きに注意)

11

×2
こづく
2個作る



C11 (C21)

※きれいに切り取ります。

B19 ※きれいに切り取ります。



12



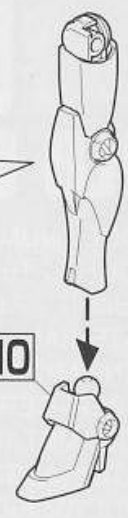
〈横から見た図〉



B20
! (向きに注意)

11

10



13



B21
! (向きに注意)

11

ア (シール)

10



14

×2
こづく
2個作る



※きれいに切り取ります。

15

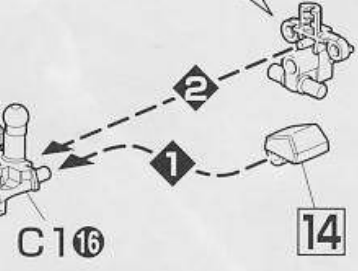
(向きに注意)



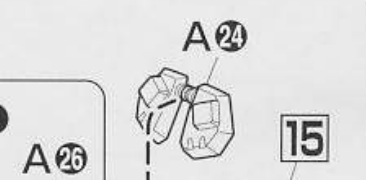
14

14

まえ前



16

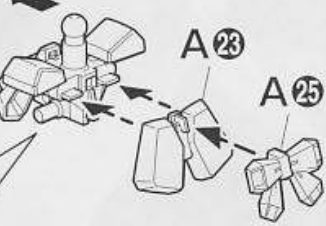


向きをかえます。

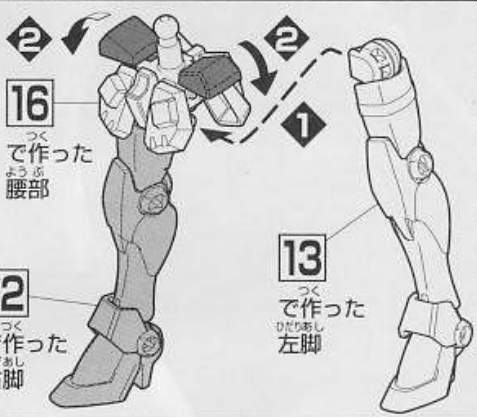
まえ前

向きをかえます。

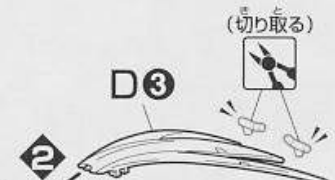
まえ前



17

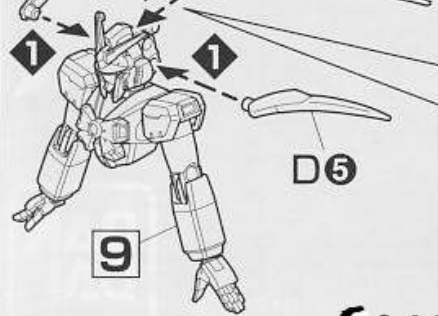


18



(切り取る)

〈後ろから見た図〉



(切り取る)

(切り取る)

(切り取る)

(切り取る)

