

©BANDAI

HG
AFTER WAR

機動新世紀
GUNDAM X



GW-9800 GUNDAM AIRMASTER

TRANS SYSTEM LOADING MOBILE SUIT



1/144 GW-9800「ガンダムエアマスター」HG



BANDAI 2014 MADE IN JAPAN 本商品は、HGAW「ガンダムエアマスター」の1/144スケールです。パッケージの画像と商品とは多少異なる場合がありますのでご了承ください。

GW-9800 GUNDAM AIRMASTER

TRANS SYSTEM LOADING MOBILE SUIT

© 創通・サンライズ

MODEL NUMBER : GW-9800
HEAD HEIGHT : 17.2m
WEIGHT : 6.9t
MATERIAL :
LUNA TITANIUM ALLOY
ARMAMENTS :
BUSTER RIFLE
NOSE VULCAN
HEAD VULCAN
SHOULDER MISSILE

Scanned by Dalong.net



1/144 SCALE

HG
AFTER WAR

GUNDAM.INFO Search

www.gundam.info

バンダイホビーサイト ▶ www.bandai-hobby.net/
Fees accrued by your communication and connection to the internet are under customer's responsibility.
ホームページにアクセスする際の通信費等はお客様の自己負担となります。

BANDAI 2014 MADE IN JAPAN

●画像の完成品は塗装してあります。

0191404



ACTION

Scanned by Dalong.net

アクション REAR VIEW

リアビュー



FIGHTER MODE

ファイターモード

DETAIL

ディテール

ファイターノーズ可動



脚部変形ギミック



胸部変形ギミック



バスターライフル



ショルダーミサイル

ミサイルは着脱式。



※一部の画像はバンダイプラモデルアクションベース2(別売り)を使用しています。

GW-9800 ガンダムエアマスター

GW-9800 ガンダムエアマスターは「機動新世紀ガンダムX」に登場する旧地球連邦軍製の飛行変形システム搭載型MSである。海難事故が頻発する「ローレイの海」と呼ばれる海域に、ガンダムXのビットMS「Gビット」を積んだ輸送船が沈んでいることを突き止めたオルバは、オルクのマーカス一味にサルベージを依頼する。はたしてそこからはGビットのみならず、ひとりの女性を取めた謎のLシステムまでもが回収されていた。時を同じくしてティファと意識を共振させたルチル・リリアントは、15年前、ジャミルの教官を務めたニュータイプの女性士官であった。しかし、今は電子機器を使用不能とする「Lシステム」に組み込まれていた。ティファの身体を借りて語られる「もう二度と利用されたくない」という彼女の想いを汲んだジャミルは、彼女とLシステムを奪還すべくマーカスの潜水艦を追う。エアマスターを駆るウィッツは、ティファとルチル、そしてジャミル自身の思いを察したガロードからGコンを託されたジャミルのガンダムXディバイダー、ロアビのガンダムレオバルドと共に出撃する。「ガロードの奴、粹なことするねえ?」「ガキの分際でなア」かくしてマーカス一味との戦闘が始まった。着実に詰め寄るウィッツたち。しかしその最中、アムザット率いる新連邦の大部隊がマーカスの援軍として襲来する。圧倒的な戦力差に劣勢となるウィッツたち。その時、ルチルの導きでジャミルがF(フラッシュ)システムの起動に成功し、マーカスの潜水艦を突き破って十数機のGビットが出現。瞬刻間に敵MSの大軍を掃討する。「あれがビットMS!?!」「Fシステムって奴なのか!!」ウィッツはその威力に改めて愕然とするのだった……。



※画像はイメージです。


COLOR GUIDE

※よりリアルに仕上げたい方は、右の基本色をご覧ください。

※塗装には、より安全な「水性塗料」のご使用をおすすめします。

※カラー配合は参考値であり、画像とカラーガイドの色は異なる場合があります。

●本体等ホワイト部:



ホワイト (100%)

●本体等レッド部:



モンザレッド (100%)

●胸等イエロー部:

イエロー (80%)
+ オレンジイエロー (20%)

●関節等グレー部:




ニュートラルグレー (100%)

●腹部、ノーズ先端等:



ネービーブルー (100%)

●ライフル ライトグレー部:

ミディアムブルー (40%)
+ ホワイト (40%)
+ レッド (20%)

●ライフル グリップ部:

ネービーブルー (70%)
+ モンザレッド (30%)

●目等グリーン部:

下地にシルバー (100%)
+ クリアグリーン (100%)

SPEC

型式番号:GW-9800 武装:
 頭頂高:17.2m バスターライフル
 本体重量:6.9t ノーズバルカン
 装甲材質: ヘッドバルカン
 ルナ・チタニウム合金 ショルダーミサイル



MS形態

MOBILE SUIT MODE

GW-9800 ガンダムエアマスターは、旧地球連邦軍がGX-9900 ガンダムXに先駆けて完成させていたMS(モビルスーツ)である。“ガンダムタイプ”の中で最も機動性に優れた機体であり、“トランスシステム”によって飛行形態“ファイターモード”に変形することが可能。長距離および高速での移動は、A.W.(アフターウォー)15年現在ほとんどの航空戦力が衰えている状況において圧倒的な脅威となる。移動や展開のためのキャリアーを必要とせず、単体で長距離を飛行できるのは大きなアドバンテージだが、機動性を確保すべく軽量化が徹底された結果、携行可能な武装もある程度制限されてしまい、火力としての側面からはやや非力な印象も否めない。それでもエアマスター自体の持つポテンシャルが、武装の少なさを補って余りあるスペックを発揮している。当然“F(フラッシュ)システム”も搭載されており、第7次宇宙戦争時には専用のビットMS12機と編隊を組んで強力な機動部隊として無敵を誇っていた。基本的には大気圏内での運用が想定されていたが、メインエンジンを換装した空間戦闘仕様機も実戦投入されていた。戦闘の激化に伴ってビットMSもエアマスターそのものもほとんどが失われてしまったが、ウィッツのエアマスターは、彼がかつて世話になったバルチャーのリーダーから形見にと譲り受けたものである。主な武装はバスターライフルで、軽量なルナ・チタニウム合金を使うことで、2丁まで装備することができた。基本的な戦術は空対空、空対地を想定していたが、MS形態時の近接戦闘用にヘッドバルカンを2門、ファイターモード時の機首モジュールにノーズバルカンを2門装備しており、不測の事態にも対応できるよう配慮されている。

バスターライフル

機動性確保のため徹底的に軽量化された専用のルナ・チタニウム製ビームライフル。重量は並のビーム兵器の約半分だが、それらに勝るとも劣らない威力を持つ。ファイターモード時には専用ラッチにマウントして使用可能。



※画像はバンダイプラモデルアクションベース2(別売り)を使用しています。
 ※データは劇中の設定です。

ノーズバルカン

主にファイターモード時に使用する機関砲。基本的にはドッグファイトなど空中戦を想定した武装だが、A.W.15年時点では空対地兵器として運用されることも多い。MS形態時に近接戦闘用の武装として使用する事も可能。



ショルダーミサイル

肩に装備する大型多弾頭ミサイル。強力な小型弾頭を内蔵しており、標的の直前で拡散し着弾の確実性を確保している。実際には専用装備ではなく、旧連邦の兵器廠で発見されたものに改造を施した上で装備している。

ファイターモード

FIGHTER MODE

長距離及び高速移動用の形態。通常のMSでもある程度のホバリング飛行などは可能だが、本機はトランスシステムの採用によって“航空機”に近い機体形状となるため、それらとは比較にならない速度と航続距離を獲得する。

HGAW ※この商品には、「HGAW ガンダムエアマスター」がシリーズラインナップ 1体のみ入っています。

ガンダムXで活躍するMSをHGAWで確認せよ!



機動新世紀ガンダムX

A.W.(アフターウォー)15年。第7次宇宙戦争によって荒廃した地球では、史上最大の悲劇を生き延びた人々がたくましく復興しようとしていた。しかし、連邦と革命軍の亡霊たちは、再び地球圏の覇権を巡り暗躍しはじめていた。偶然ガンダムXを手に入れた少年ガロード・ランは、運命の少女ティファと出会い、そのただ中に巻き込まれていく……

「第7次宇宙戦争」時に連邦軍が決戦兵器として開発。

ツインサテライトキャノンを持つ、戦後最も強力な機体のひとつ。

新装備「ディバイダー」を装備し、単騎のMSとしてパワーアップを果たす。

HGAW No.109 ガンダムX

HGAW No.163 ガンダムダブルエックス

HGAW No.118 ガンダムXディバイダー

37

※手首を分解して取り付けます。

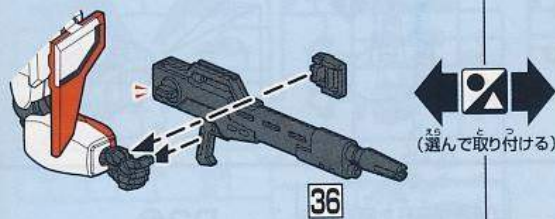


39



38

※手首を分解して取り付けます。

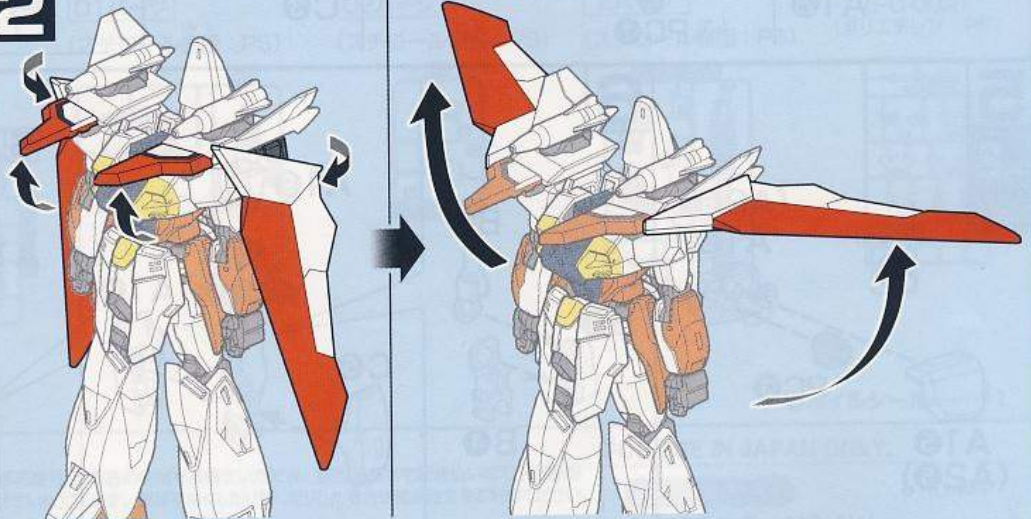


1 <ファイターモードへ変形>

※武器は外しておきます。



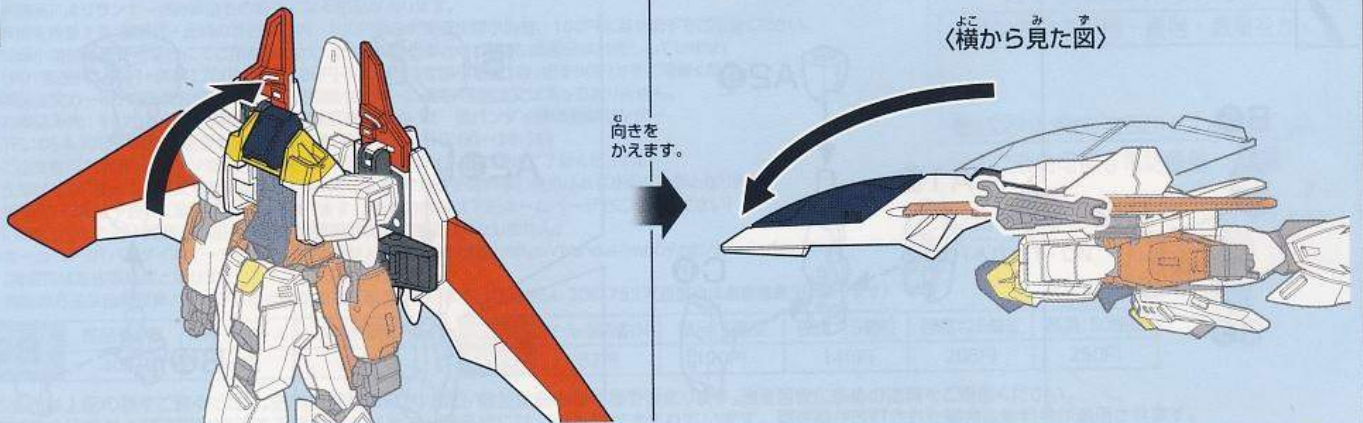
2

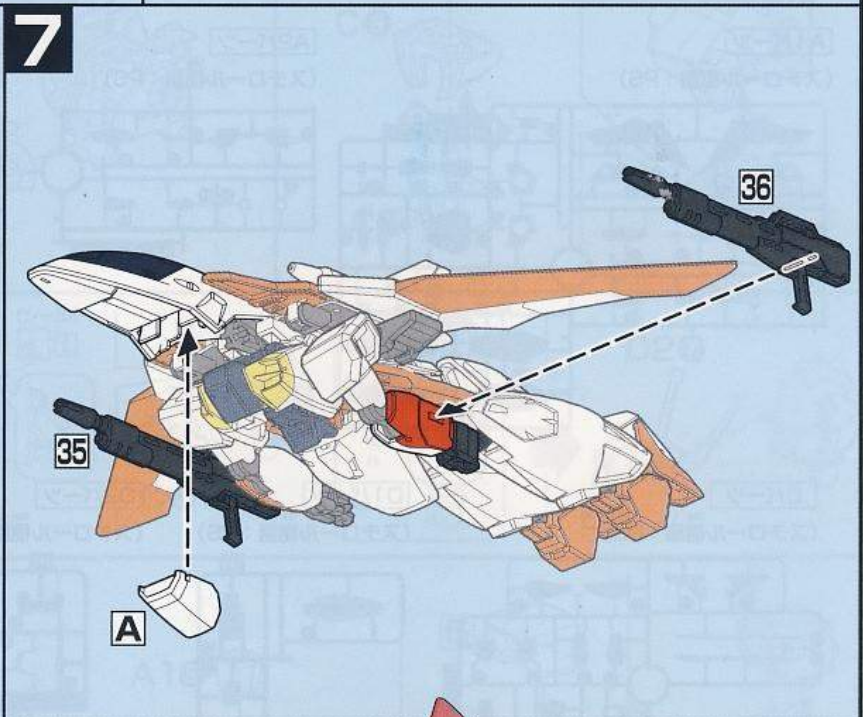
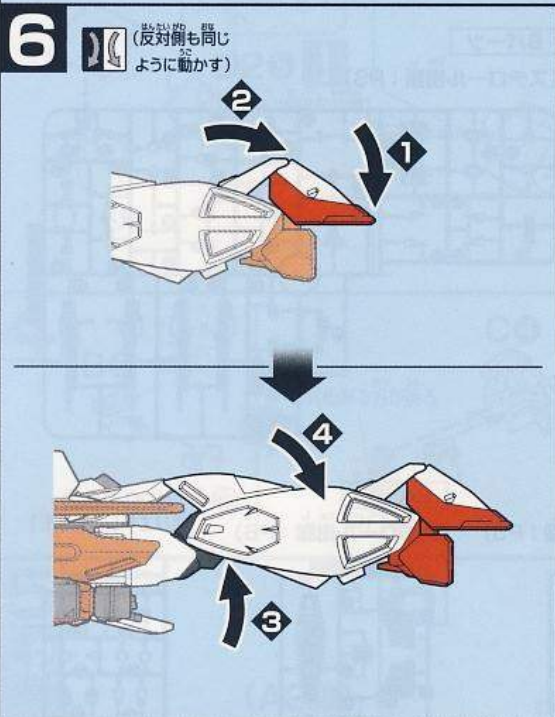

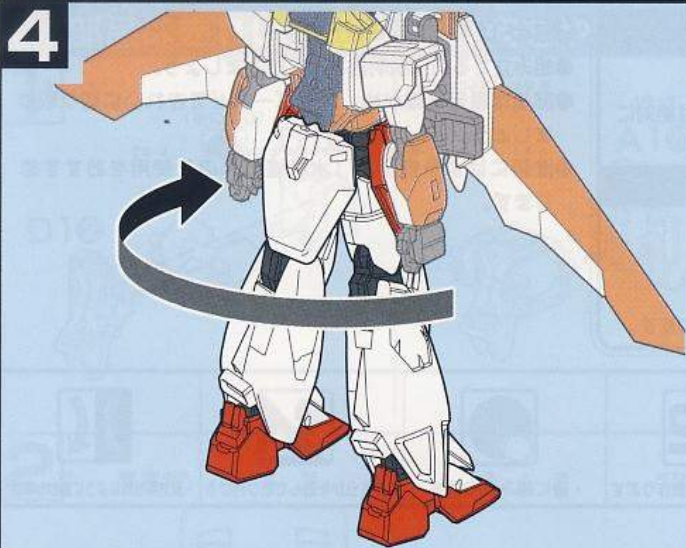


3

<横から見た図>

向きをかえます。





警告 (けいこく)

保護者の方へ 必ずお読みください。

●小部品があります。誤飲・窒息の危険がありますので、3才未満のお子様には絶対に与えないでください。

注意 (ちゅうい)

- 縁部が鋭い箇所がありますので、注意してください。
- 先端が尖っている箇所がありますので、注意してください。
- 部品はきれいに切り取り、切り取ったあとのクズは捨ててください。
- 袋を頭からかぶったり、顔を覆ったりしないでください。窒息する恐れがあります。

《組み立てる時の注意》

- 組み立てる前に説明書をよく読みましょう。
- 部品は番号を確かめ、ニッパーなどできれいに切り取りましょう。
- 塗装にはより安全な「水性塗料」のご使用をおすすめします。

組み立て中に
注意する箇所



・シールの番号



・向きに注意して取り付ける



・部品を数値の個数作ります



・後に組み立てます



・どちらかを選んで取り付ける

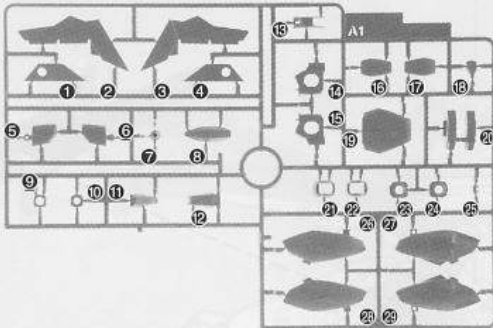


・反対側も同じように動きます

パーツリスト

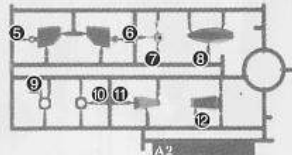
A1パーツ

(スチロール樹脂: PS)



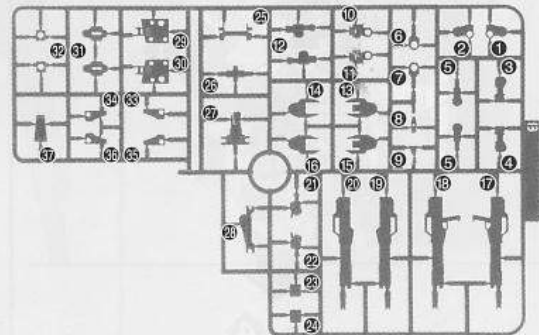
A2パーツ

(スチロール樹脂: PS)



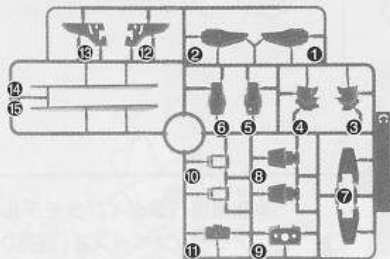
Bパーツ

(スチロール樹脂: PS)



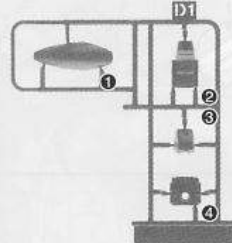
Cパーツ

(スチロール樹脂: PS)



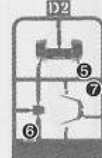
D1パーツ

(スチロール樹脂: PS)




D2パーツ

(スチロール樹脂: PS)



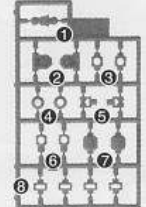
Eパーツ

(スチロール樹脂: PS)



(PC-002)

(ポリエチレン: PE)



●ホイルシール……………1

《お買い上げのお客様へ》

万が一部品に不具合がございましたら、商品名、部品番号、不具合の症状をお書きいただき、該当部品を宅配箱に入れて下記静岡相談センターまでお送りください。良品と交換させていただきます。部品をなくしたり壊したりした場合は部品注文をご利用ください。

《部品注文のしかた》

- ①部品注文カードに注文内容を書く: 記入例 A1-1×1個、B-2×2個、シール×1枚
※商品によりランナー(枠)単位での販売になる部品があります。
- ②料金を用意する: 部品代+送料の合計額の内、100円単位を郵便定額小為替、100円未満を切手で用意ください。
定額小為替は郵便局窓口にてご利用ください。(代金不足の場合はご請求、超過分はお返ししています)
(例): 部品代160円+送料120円=合計280円⇒200円の定額小為替1枚、切手80円分をご用意ください。
- ③部品注文カードと料金を封筒に入れて下記相談センターに送る: 電話注文は承っておりません。
■お申込み先: 〒420-8681 静岡県静岡市葵区長沼500-12 株式会社バンダイ静岡相談センター
TEL: 054-208-7520(電話受付時間 月~金(祝日を除く)10:00~16:00)
※ご注文後の内容変更、キャンセル、交換、返品は承っておりませんので予めご了承ください。
※在庫がない場合にはご注文をお返しさせていただきます。※為替手数料等の費用はお客様のご負担となります。
※部品代、送料は予告なく変更する場合があります。(最新の情報は下記ホームページでご確認ください)
※いただきました個人情報(部品発送及び情報提供以外)には使用いたしません。
◆ホームページ「バンダイホビーサイト」→「お問合せ」→「よくある質問」:<http://bandai-hobby.net/site/index.html>
(通信料はお客様負担となります)
◆通販の方法は自動音声ガイダンス(24時間)でもご案内しています。TEL: 054-208-7537(通信料はお客様負担となります)

FOR USE IN JAPAN ONLY.

部品注文カード

0191404

1/144SCALE HG AW
ガンダムエアマスター

必要な部品の記号・番号・数量をかく

●注文された理由(○で囲む)(こわしたなくした)

日中ご連絡可能な電話番号・年齢

() () 才

R2255549 '14.07

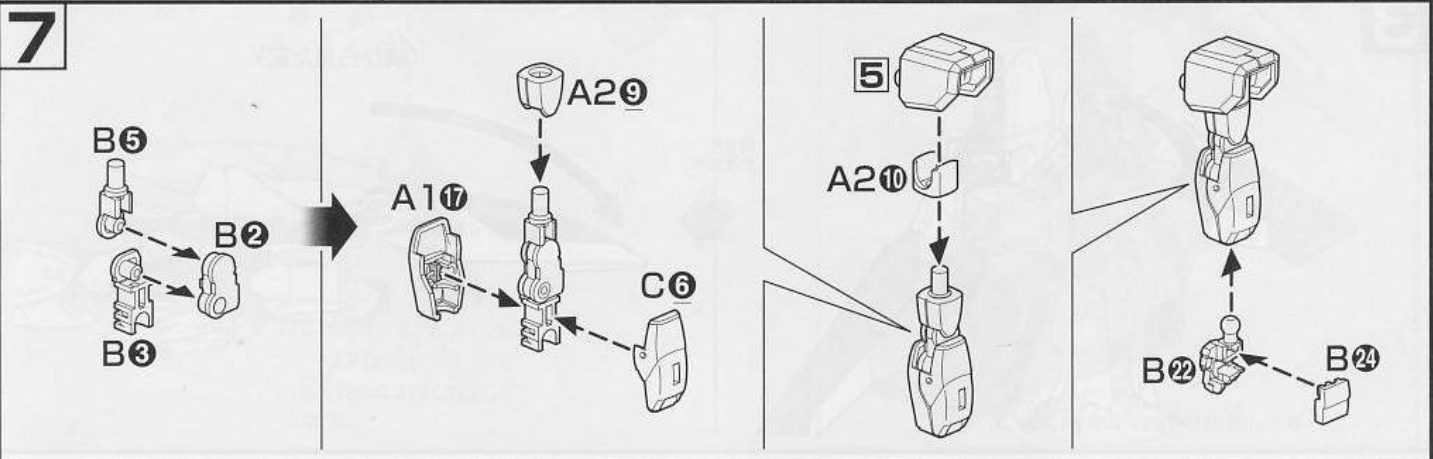
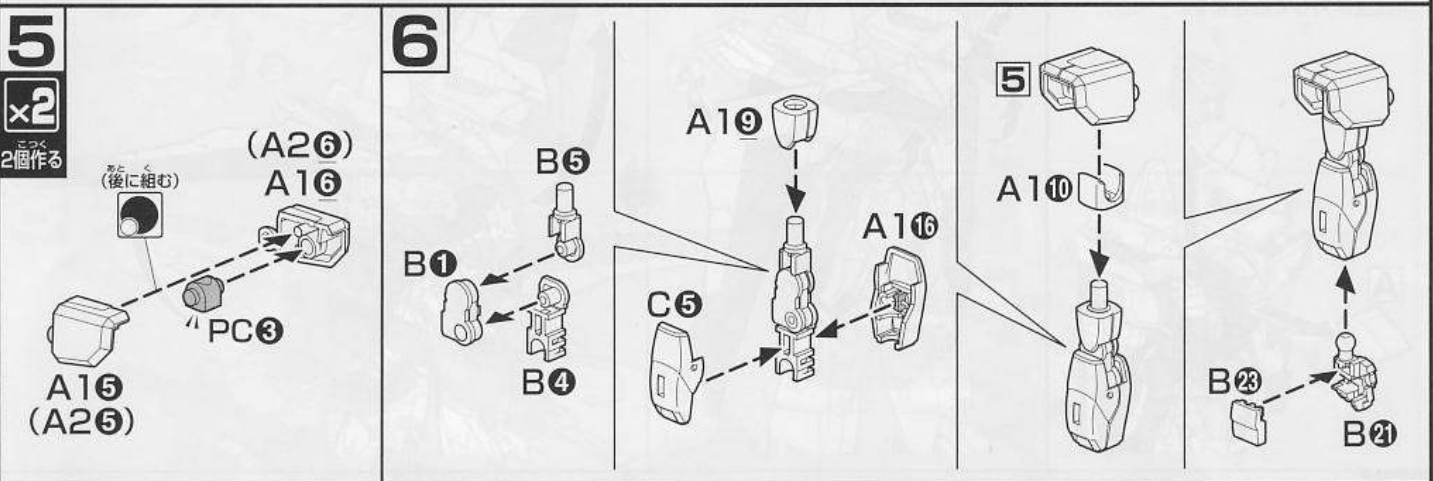
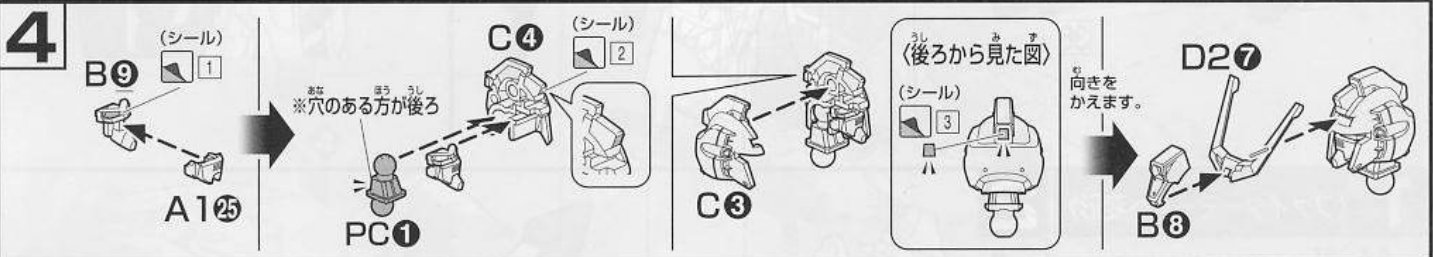
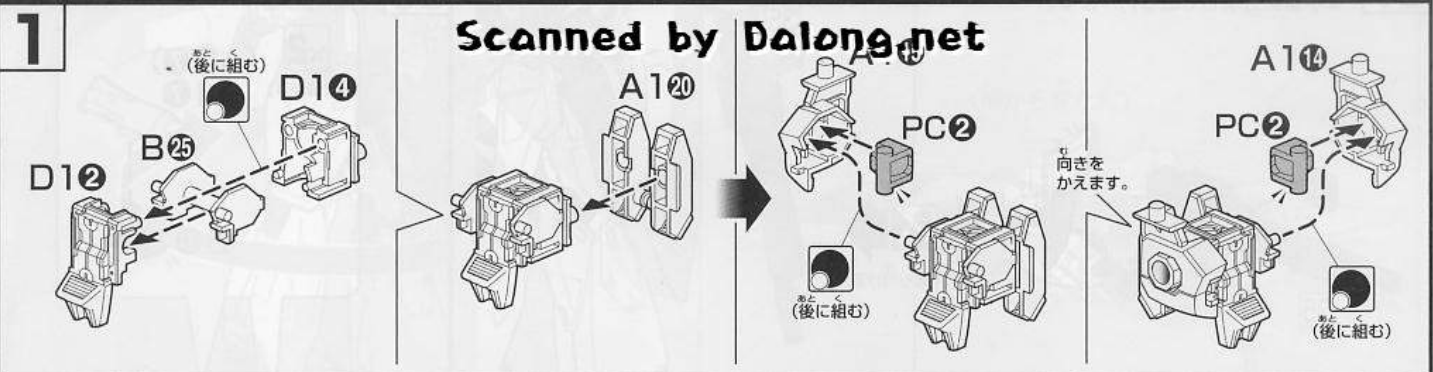
2014.07/T・ON ※コピー使用可

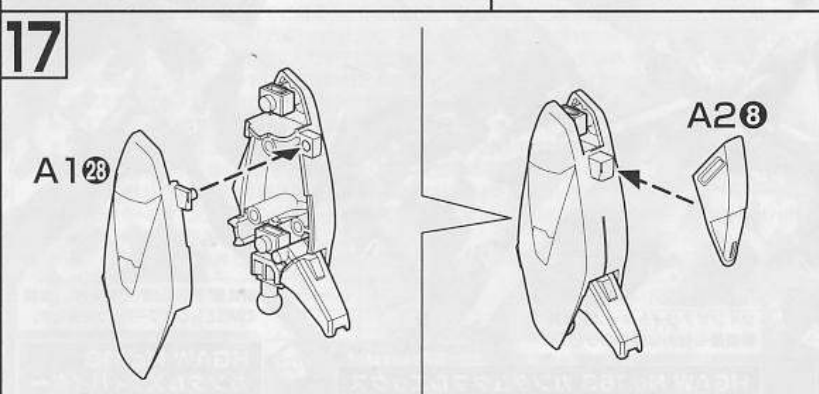
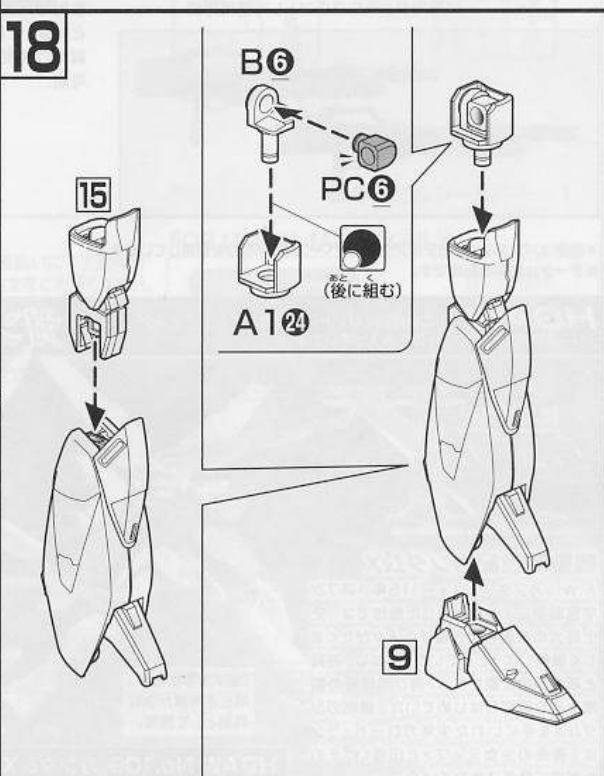
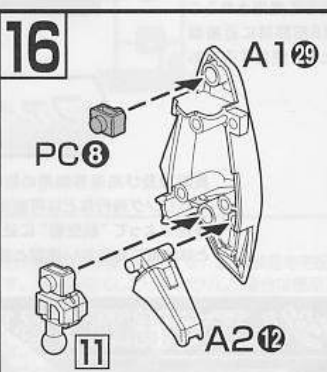
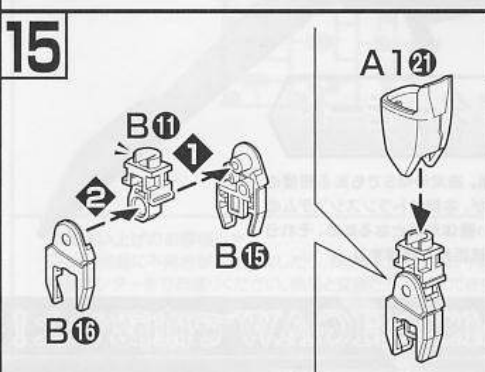
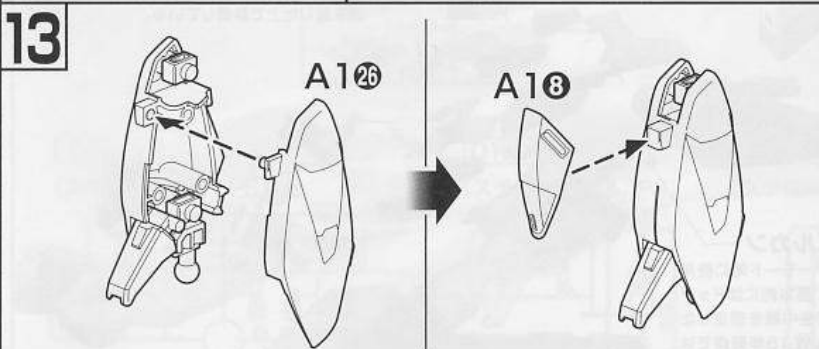
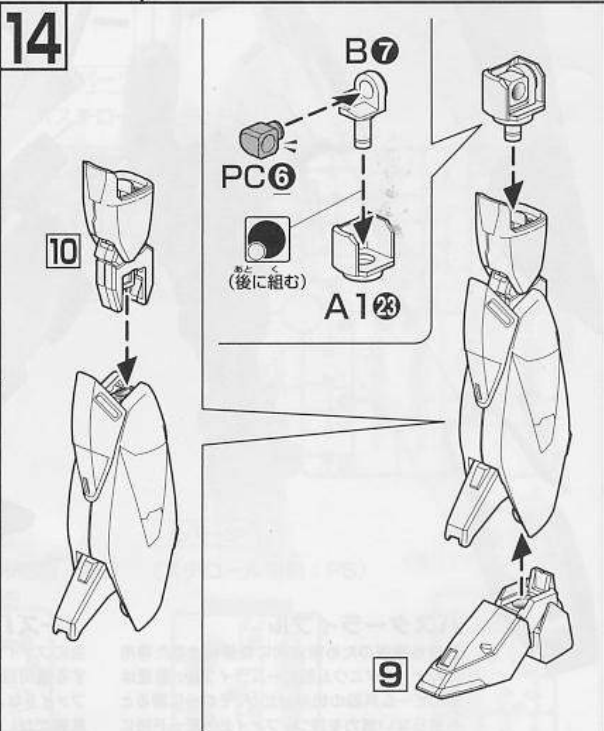
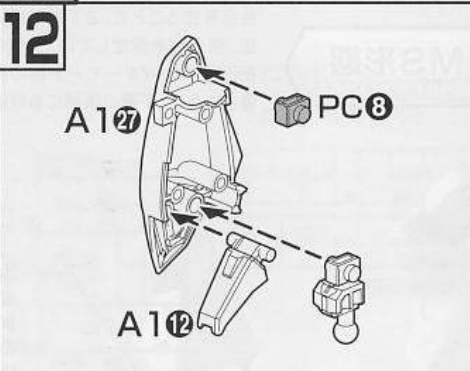
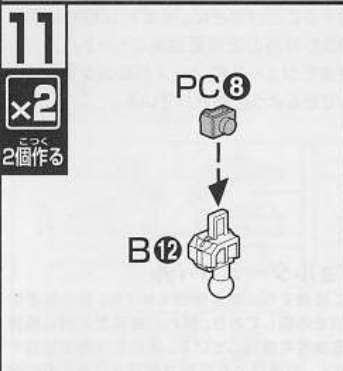
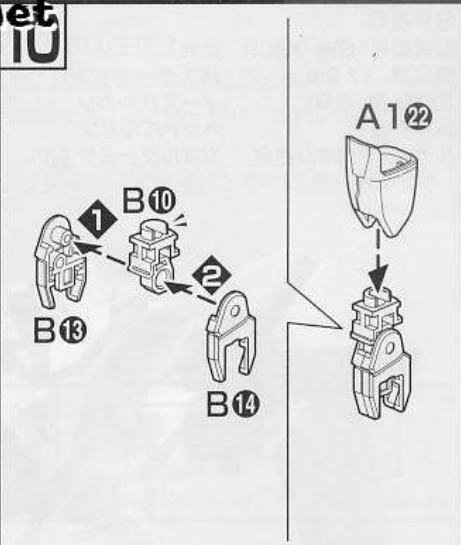
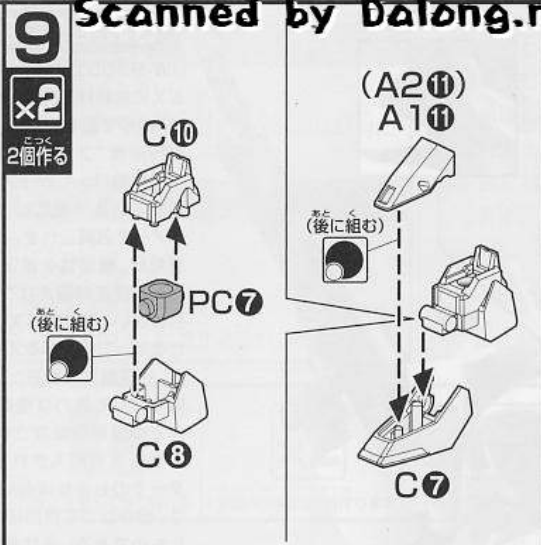
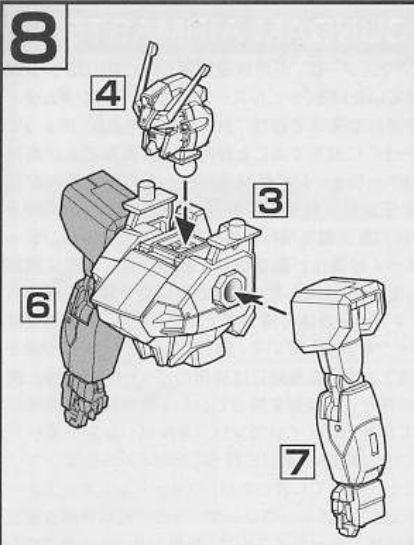
部品 料金表	部品各1個	ホイルシール	取扱説明書	送料 目安表	シール・説明書のみ	部品:5個位	部品:15個位	部品:25個位	部品:50個位
	40円	40円	80円		82円	120円	140円	205円	250円

部品代は上記の表をご覧ください。送料は部品の形状/個数/梱包状態の重さ等で決まります。表を目安に多めの送料をご用意ください。
●部品の価格および送料は変更する場合があります。部品代には、消費税が含まれています。郵送料が改訂された場合は新料金が適用されます。

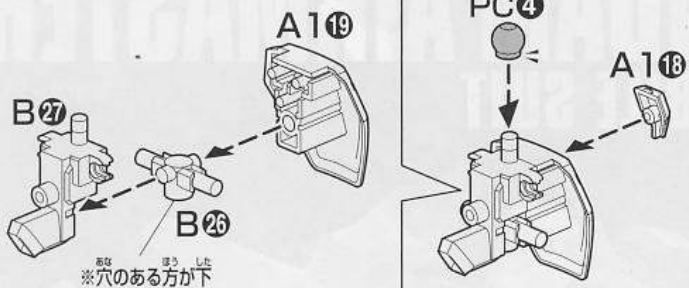
※部品はきれいに切り取り、向きや左右などイラストを良く見て組み立ててください。

Scanned by Dalong.net

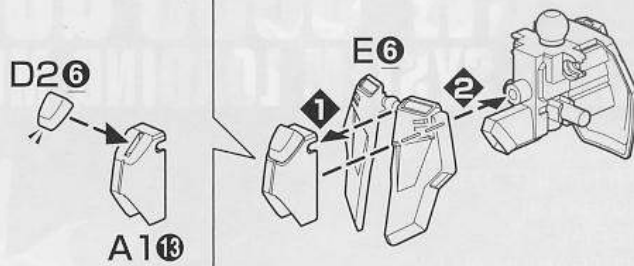




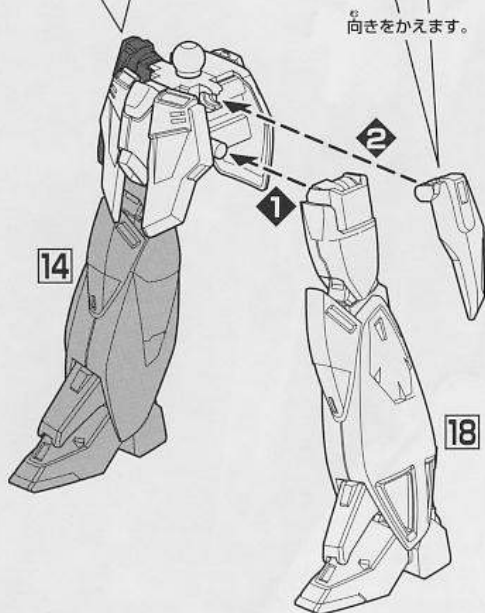
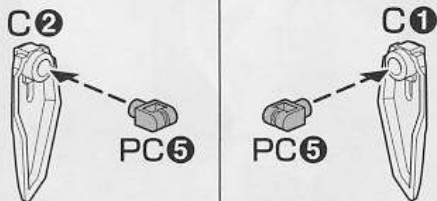
19



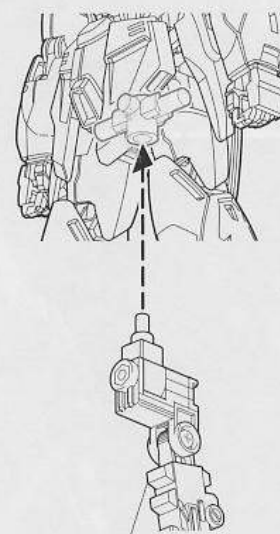
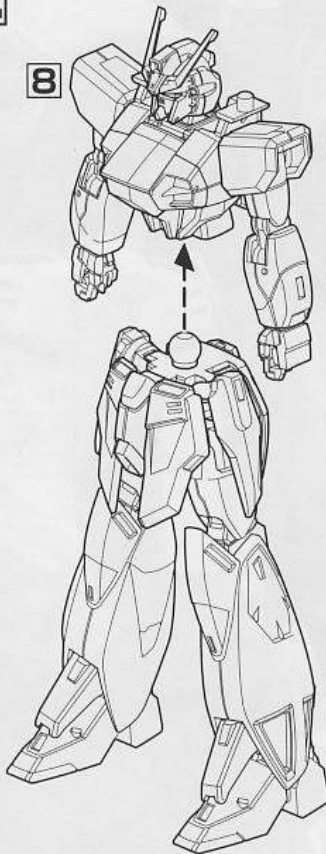
20 Scanned by Dalong.net



21

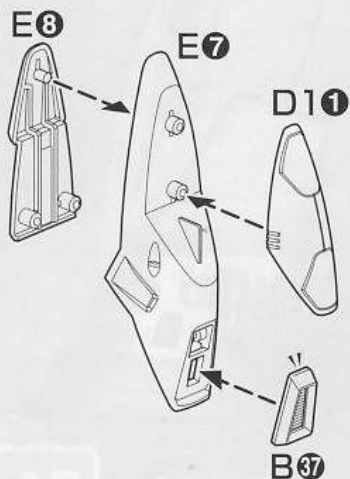


22



※バンダイプラモデルアクション
ベース2 (別売り) 差し込み用
(丸型) BA4-A9に対応して
います。

23



向きをかえます。

