

HG
GUNDAM SEED

©2005バンダイ・サンライズ・ホビー・エージェンシー
機動戦士
ガンダム SEED
DESTINY
ガンダム SEED
DESTINY

∞ JUSTICE GUNDAM

ZGMF-X19A

1/144 SCALE MODEL HG GUNDAM SEED-32





∞ JUSTICE GUNDAM

ZGMF-X19A インフィニットジャスティスガンダム

1/144 SCALE MODEL HG GUNDAM SEED-32

∞ JUSTICE GUNDAM

「ZGMF-X09A ジャスティス」は前大戦末期、半ば狂信者となした当時のザフト最高評議会議長パトリック・ザラが、息子であるアスラン・ザラに託した機体であった。しかし最終的にアスランは「ZGMF-X10A フリーダム」のキラ・ヤマトと共に彼に対峙し、第2次ヤキン・ドゥーエ攻防戦での活躍で戦争を終結へと導いた。だが、わずか2年足らずで世界は再び戦争状態へと至る…混乱する情勢の中、新たな正義が戦場へと舞い戻る。「ZGMF-X19A インフィニットジャスティス」。様々な経験を乗り越え決意を新たにする戦士アスラン・ザラにこの機体は託された。再びキラ、ラクスと共に戦いを終わらせるために。

この機体はラクス・クラインを旗頭とする旧クライン派が「ZGMF-X20A ストライクフリーダム」と共に開発・完成させたMSである。開発経緯は不明であるが、セカンドステージシリーズMSと旧ジャスティスのデータを手に入れたクライン派が宇宙に隠されたファクトリーで完成させたものである。

ストライクフリーダム同様に新型エンジンの搭載により「ZGMF-X09A ジャスティス」の数倍の転機能力を持ち、機体性能は「ZGMF-X42S デスティニー」「ZGMF-X666S レジェンド」に匹敵する。また、ストライクフリーダムとは異なり、関節の色が「銀色」であるのも特徴的である。

BANDAI 2005 MADE IN JAPAN



フロント



MA-M1911 高エネルギービームライフル



ファトゥム・01

第2次ヤキン・ドゥーエ攻防戦終結後はオーブに身を潜め「アレックス・ティノ」を名乗り、カガリの隠微を探っていたが、同戦後はザフト特務隊「FAITH」に任命され、セイバーと共にミネルバに合流し、シンと数多くの任務を遂行していく。その途中、クレタ沖でのキラとの交戦、シンが目まぐるしい躍進を目の当たりにしながら、ロボス討伐を宣言するデュランダル機長の行動や発言に対して疑念を抱き、自ら選択した道に迷い始め、「デュランダルは自分の認めた役前を果たす者には用はない」という事に気付く。メイリン・ホークと共にグワイグナイトに搭乗してシブラルタル基地から逃げるも追撃に来たシン・デスティニーに撃墜され、渾身の重傷を負う。オーブのレドニル・キセカに助けられ、アークエンジェルに。そして、遂に始まったザフトのオーブ侵襲の際にラクスから「インフィニットジャスティス」を託され出撃する。再び新たな「正義」と共に。



アスラン・ザラ

※この商品には、「HG インフィニットジャスティスガンダム」が1体入っています。

0134109



Scanned by Dalong.net



MA-M02Gシュペールラケルタ

旧ジャスティスのビームサーベルと同一のもの。既に十分な出力を持っており開発段階で活用されたものと思われる。

インフィニットジャスティスガンダム

型式番号: ZGMF-X19A

全高: 18.9m 重量: 79.67t

武装: MA-M1911 高エネルギービームライフル

MR-Q15Aグリフォン ビームブレイド

MA-M02Gシュペールラケルタ

MMI-M19L 14ミリ2連装近接防衛機関砲

MMI-GAU26 17.5ミリCIWS

MX2002 ビームキャリアーシールド

●RQM55シャイニングエッジビームブーメラン

●EEQSグラップルスティンガー

ファトゥム-01

●MA-6Jハイパーフォルティス ビーム砲

●MR-Q17Xグリフォン2 ビームブレイド

●MA-M02Gシュペールラケルタ

●MA-M02Sプレフィスラケルタ

MR-Q17Xグリフォン2 ビームブレイド

ガイアの背面に装備されていたものと同一機。ファトゥム-01分離時にも使用可能であり、MA-M02Gと組み合わせる事で、ファトゥム全体が大型の突撃武器となる。

RQM55シャイニングエッジビームブーメラン

MX2002に内蔵されたビームブーメラン。分離しての投擲が主な使用方法だが、固定状態でビームを発生させる事も可能である。

MR-Q15Aグリフォンビームブレイド

MR-Q17Xの標準機を脚部に組み込んだもの。膝部と足甲部にビームブレイドを発生させ、振り回すと連携する事で相手を両断する。

MECHANISM

MA-M1911 高エネルギービームライフル

旧ジャスティスに装備された「MA-M20L」を基にしたMA系列に含まれる機種だがクライン派の開発段階でインフィニットジャスティス用にカスタマイズされている。



MA-M02Gシュペールラケルタ

膝部のビームサーベルを「ファトゥム-01」の固定武装として改修したもの。展開時の突撃武器となる。

MA-6Jハイパーフォルティス ビーム砲

旧ジャスティスのフォルティス、セイバーのスーパーフォルティスの中から当たる機種。「ファトゥム-01」分離時の主砲となる。

MA-M02Sプレフィスラケルタ

MA-6Jを折り畳んだ状態で展開するビームサーベル。MA-M02Gを改修したショートタイプ。ビームスパイク的な役割を持つ。

MX2002 ビームキャリアーシールド

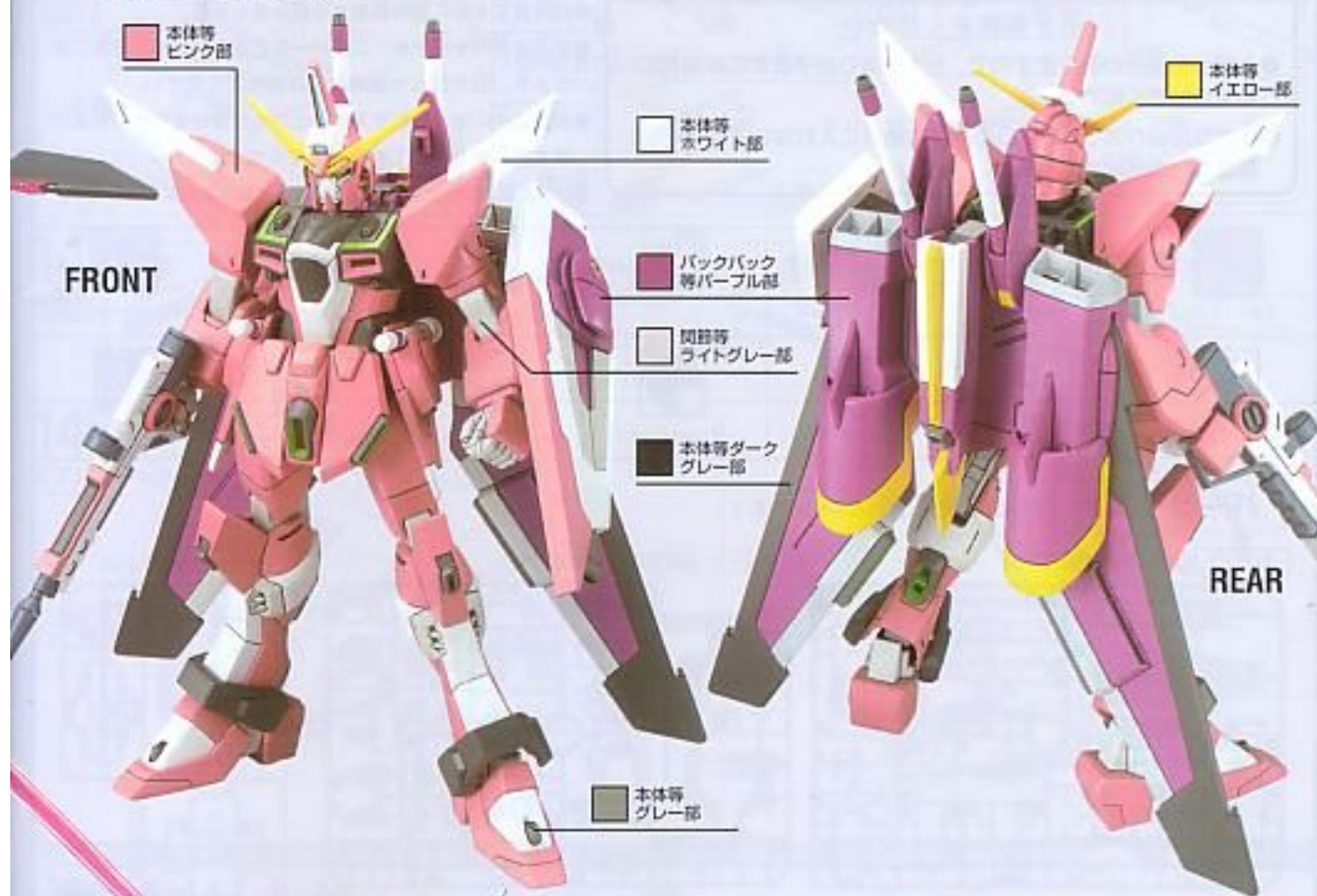
中央部にビームシールド発生器を備えたシールド。本体自体はシールドとしての機構というより、内蔵された武器のキャリアとしての意味合いが大きいと言える。



ファトゥム-01

インフィニットジャスティスの特種武装。旧ジャスティスの「ファトゥム-00」と同様に分離稼働が可能である。00よりも武装面での強化が図られており、この機体自体が一種の突撃武器として使用可能である。折り畳まれた先端部にはスパイク状のビームサーベルとインパルスのフォールディングレイザーを大型化したような対装甲ナイフが装備されており、PS装甲、通常装甲双方に対して有効な武装となる。

∞JUSTICE GUNDAM

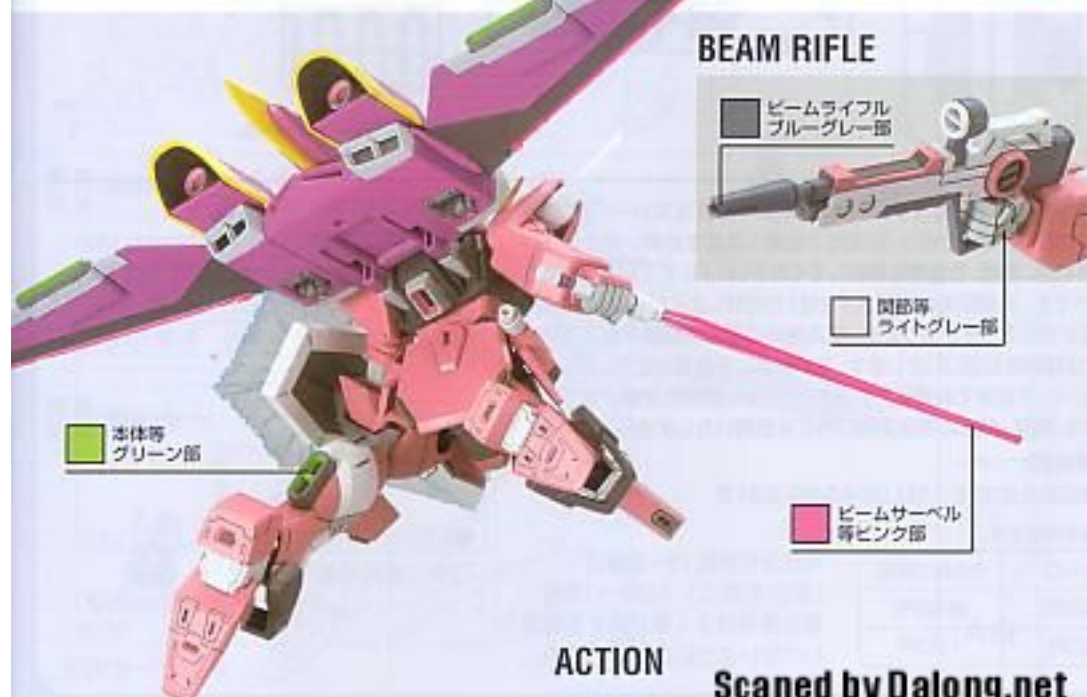


COLOR GUIDE

※リアルに仕上げたい方は、下の基本色をご確認ください。
 ※塗装には、より安全な「水性塗料」のご使用をおすすめします。

●このキットを、よりリアルに塗装したい方は、(株)IGIクレオスより発売の、ガンダムカラーをお使いください。

- 本体等ピンク部: ホワイト(40%) +ピンク(30%) +イエロー(20%) +レッド(10%)
- 本体等ダークグレー部: ブラック(80%) +ニュービープル(40%)
- 関節等ライトグレー部: ホワイト(50%) +シルバー(50%)
- 本体等ホワイト部: ホワイト(100%) +ニュービープル(少量)
- 本体等ブルー部: ニューラルグレー(80%) +フラック(10%)
- バックバック等パープル部: レッド(40%) +ピンク(30%) +パープル(30%)
- ビームライフルブルー部: ミディアムブルー(40%) +ニューラルグレー(30%) +ホワイト(20%) +レッド(10%)
- 本体等イエロー部: イエロー(80%) +オレンジイエロー(10%)
- 本体等グリーン部: イエローグリーン(100%)
- ビームサーベル等ピンク部: クリアレッド(100%)

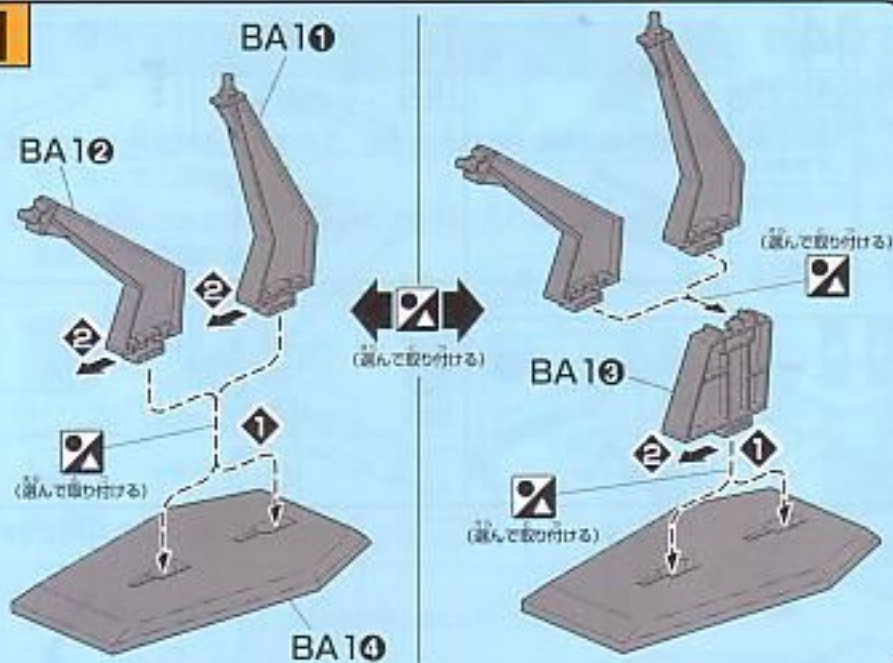


LINE UP

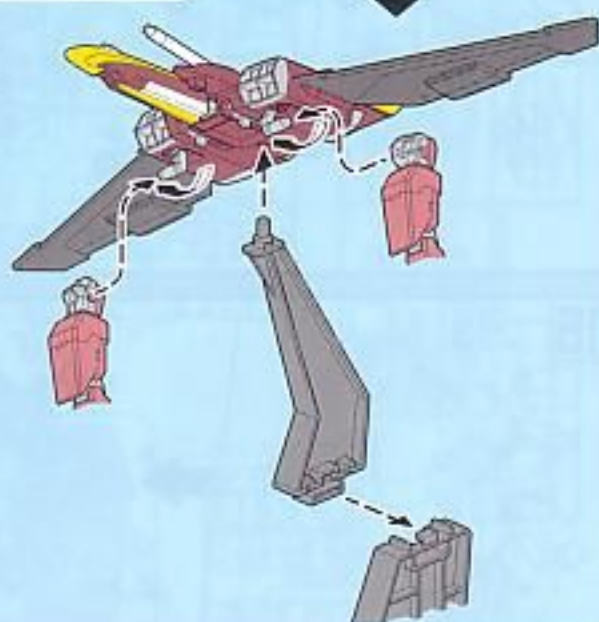
HG SEEDシリーズ続々発売中!



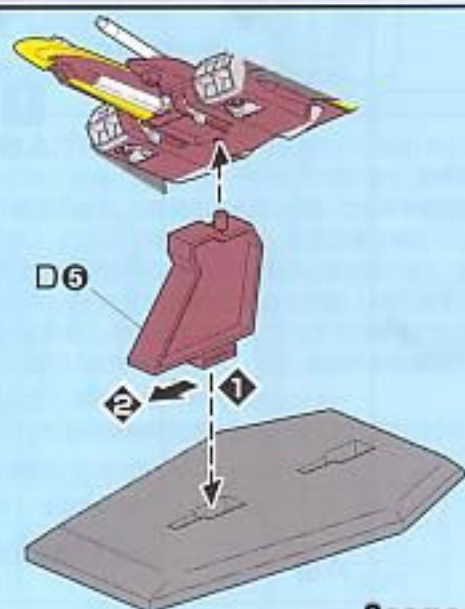
1



2



3



注意

必ずお読みください

- とがった部品がありますので、8才未満のお子さまには絶対に与えないでください。
- 小さな部品があります。口の中には絶対に入れないでください。窒息などの危険があります。

《組み立てる時の注意》

- 組み立てる前に説明書をよく読みましょう。
- 部品は番号を確かめ、ニッパーなどできれいに切り取りましょう。切り取った後のクズは捨ててください。
- 部品の中には、やむをえず、とがった所があるものもありますが、気をつけて組み立ててください。
- 塗装にはより安全な「水性塗料」のご使用をおすすめします。

| | | | | | | |
|--|---|--|--|--|--|--|
|  - 鋭利な工具を使用する |  - シールの番号 |  - ツェザーの番号 |  - 必ず指定の場所に接着剤を塗る |  - 両面に指定のマークを塗り付ける |  - 内側に注意して塗り付ける |  - シールの端を鋭く注意 |
|  - 切り取る |  - 部品を数個の個数があります |  - 先に組み立てます |  - 後に組み立てます |  - 乾燥に当てて乾燥させます |  - 25mmを測定して塗り付ける |  - 必ず指定の向きに塗ります |

パーツリスト

(X印は使用しないVパーツです。)

Aパーツ (スチロール樹脂: PS)

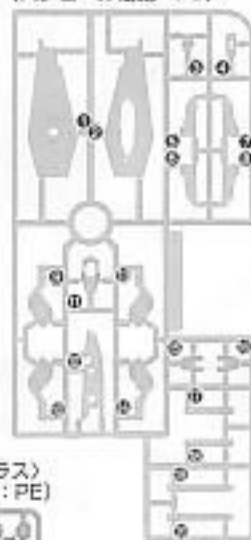


Bパーツ (スチロール樹脂: PS)



Cパーツ

(スチロール樹脂: PS)



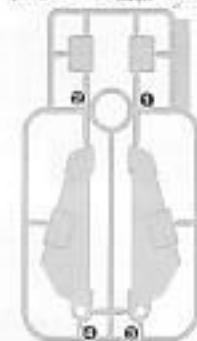
Dパーツ

(スチロール樹脂: PS)

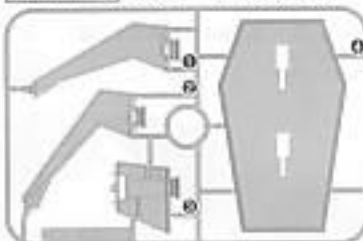


Eパーツ

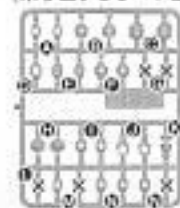
(スチロール樹脂: PS)



BA1パーツ (スチロール樹脂: PS)



〈PC-123プラス〉
(ポリエチレン: PE)



●シール.....1

《お買い上げのお客様へ》 部品をこわしたり、なくした時は、「部品注文カード」に必要な部品の記号/番号/数量をはっきり書いて切り取り、郵便局で定額小為替をお買い求めいただき、封書(裏面に必ず、お客様の氏名、年齢、ご住所を明記してください。)にて下記までお申し込みください。代金は、料金表通りです。為替証書は無記入(白紙)で同封してください。なお、部品の形状・重量で郵送料に過不足が生じることがあります。部品発送の際に表記額を超える時は不足分を請求、表記額以下の時には残額をお返しいたします。もし部品に不良品がございましたら、その部品を切り取り、商品名を書いて、下記まで封書にてお送りください。良品と交換させていただきます。ご記入頂いた個人情報、商品・部品の発送業務以外には使用いたしません。

■申し込み先 (株)バンダイ静岡相談センター

〒424-8735 静岡県静岡市清水区西久保305 TEL0543-65-5315

《料金表》●部品代は切り取った1個の料金です。

| 部品番号 | 取扱説明書 | シール | その他の部品 |
|------|-------|-----|--------|
| 部品代 | 80円 | 40円 | 各40円 |
| 郵送料 | 80円 | 80円 | 120円 |

- 電話受付時間 月～金曜日(祝日を除く) 10時～16時
- 電話番号はよく確かめてお間違いないようにご注意ください。

For Japanese use only.

部品注文カード

0134109-1800

1/144SCALE HG ガンダムSEED DESTINY
(32) インフィニットジャスティスガンダム

必要な部品の記号・番号・数量をかく

●注文された理由(○で囲む) (こわした/なくした)

日中ご連絡可能な電話番号・年齢

() () (才)

05.00

※コピー使用可

