

HG
GUNDAM SEED

CBAT-2200-4-512-0000

機動戦艦
DESTINY

SAVIOUR GUNDAM

ZGMF-X23S

1/144 SCALE MODEL HG GUNDAM SEED-24



BAN
DAI

機動戦艦デスティニーの主人公、アサムラシの専用機「サヴィア」が再現されています。ガンダムシリーズの歴史に誇る機体として多くの人々を魅了してきました。

Illustrated by MORISHITA NAOCHIKA



HG
GUNDAM SEED

SAVIOUR GUNDAM

ZGMF-X23S セイバーガンダム

1/144 SCALE MODEL HG GUNDAM SEED-24

SAVIOUR GUNDAM

ザフトがユニウス条約締結後に新たな設計思想の元に開発したMS群が「セカンドステージ」である。「ZGMF-X23S セイバーガンダム」もこのカテゴリーに属する機体であるが、インパルス、カオス、ガイア、アビスに比べ諸事情により開発が遅れていた。しかしこの遅延が幸いし、アーモリーワンにおけるファントムベインのガンダム強奪の奇禍を免れることとなった。セイバーはカオスと同じく型式に「2」を持つ航空機系統の機体であり、続く開発ナンバー「3」を見る限り、完成を見た5機の中でも初期に設計されていたと推測することが出来る(あるいはその為に開発段階で何らかの問題が生じたとも考えられる)。この機体もMAへの変形機構を有しているが、他の4機に比べそれ以外の特殊兵装の搭載が少ない。しかし、逆に言えばそれだけ機体自体の性能が高く、故にパイロットを選ばないMSなのかもしれない。またザフトはこのMS群の活躍に並々ならぬ期待をかけており、それを証明するかの様にインパルスとこのセイバーは(強奪されなければ他の3機もそうだったかもしれないが)プラント最高評議会議長ギルバート・デュランダル直々に搭乗要員を選出し間接または直接的に自身の影響下に置いている。疾き紅き機体に忠誠を誓ったアスラン・ザラは、歪曲の世界の救い主になれるのだろうか。

BANDAI 2005 MADE IN JAPAN



リア

アスラン・ザラ

フロント

MA形態
フロント

第2次ヤキン・ドゥエ攻防戦終結後、オーブに亡命したアスラン・ザラは「アレックス・ディノ」を名乗り、新たに代表首長となったカガリ・ユラ・アスハの私的配属となっていた。O.E.73・10・2。ギルバート・デュランダルとの機密会談に臨んだカガリに同行した彼はそこでファントムベインによるガンダム強奪に巻き込まれる。この奇禍がアスランを再び戦場へと呼び戻すきっかけとなった。続くユニウス・セブンの地球への落下。地球連合の開戦。そして、セイバーを前にデュランダルは彼に言う。「出来ること、望むこと。それは君自身が知っている筈だ」と。己が信念の元、FAITHとなり再び戦場に立つアスラン・ザラ。その行く来にある未来とは……。

Scanned by Dalong.net

※この商品には、「HG セイバーガンダム」が1体入っています。

0132158



セイバーガンダム

型式番号: ZGMF-X23S

全高: 18.61m 重量: 77.13t

武装: MMI-GAU25A 20ミリCIWS

MMI-GAU2ビクス 76ミリ機関砲

M106アムフォルタス

プラズマ収束ビーム砲

MA-7Bスーパーフォルティス ビーム砲

MA-BAR70 高エネルギービームライフル

MA-M941ヴァジュラ ビームサーベル

MMI-RD11 空力防盾

MA-7Bスーパーフォルティス ビーム砲

ジャスティスに搭載されていたカノン砲「MA-4B」をパワーアップさせた物がこの「MA-7Bスーパーフォルティス」である。核エンジンが無いというハンデを乗り越え、元来の高出力・連射性を継承する優れた兵器である。

M106アムフォルタス プラズマ収束ビーム砲

胸部左右にある大口徑のビーム砲。MS、MA両形態におけるメインウエポンである。フリーダムに搭載されていた「M100」(「ラエーナ」)にエネルギー変換効率の向上等の改良を加え、核エンジンによる膨大な電力供給が不可能な現状での使用を可能とした。

MMI-GAU2ビクス 76ミリ機関砲

MA形態

セイバーガンダムの高機動戦闘に特化した形態。複数の敵に対しては一撃離脱で機体を相殺し、vs単体での格闘戦闘では、MS、MA両形態を駆使して戦いに優勢をつけ、敵を翻弄する。

MA-BAR70 高エネルギービームライフル

「MA-ME0」(「ルプス」)を発展させたMAの最新モデルビームライフル。他のセカンドステージにも採用されているが、個々の機体により多少の改良が加されている。MA形態は左側面にバインドされているがその状態でも使用が可能である。

MMI-RD11 空力防盾

左腕にバインドされた対ビームコーティング仕様のシールド。MA形態では機体の下側に装備され死角からの攻撃に対処すると同時に、高速巡航時の空気抵抗に対する懸念の投じも果たしている。

MECHANISM

MA-M941ヴァジュラ ビームサーベル

アビス以外のセカンドステージに共通で採用されたビームサーベル。従来のミラージュコロイド技術の応用である電磁固定法から、ユニウス条約を巡るトラブルの際に開発された新技術の一部を導入しより強力な出力を実現した。インファイトにも高い実力を発揮するセイバーにとっての主力武装のひとつである。



Scanned by Dalong.net

※写真の完成品は塗装してあります。

SAVIOR GUNDAM



COLOR GUIDE

※よりリアルに仕上げたい方は、下の基本色をご確認ください。
 ※塗装には、より安全な「水性塗料」のご使用をおすすめします。

●このキットを、よりリアルに塗装したい方は、(株)SDIクレオスより発売の、ガンダムカラー(「セイバーガンダム」用、その他カラーセット)をお使いください。

- **本体等レッド部:**
 ● ワインレッド (80%)
 ● +モンザレッド (40%)
- **本体等ホワイト部:**
 ● ホワイト (100%)
 ● +ニュートラルグレー (少量)
- **本体等イエロー部:**
 ● イエロー (80%)
 ● +オレンジイエロー (20%)
- **本体等ブラック部:**
 ● ミッドナイトブルー (80%)
 ● +ネービーブルー (20%)
- **本体、関節等グレー部:**
 ● ニュートラルグレー (80%)
 ● +ミッドナイトブルー (10%)
 ● +ミディアムブルー (10%)
- **ビームライフル グレー部:**
 ● ミディアムブルー (70%)
 ● +ニュートラルグレー (25%)
 ● +モンザレッド (5%)
- **センサー スカイブルー部:**
 ● コバルトブルー (80%)
 ● +ホワイト (20%)

MA REAR



LINE UP

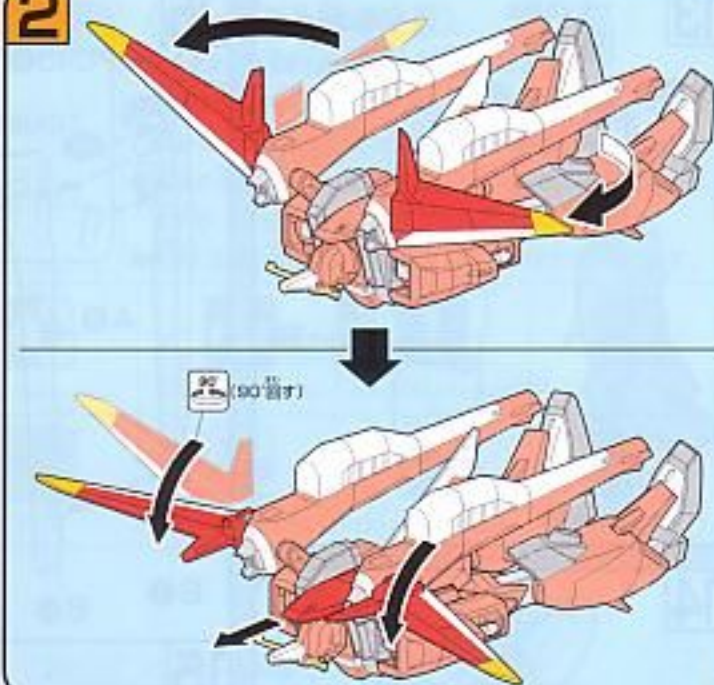
HG SEEDシリーズ続々発売中!



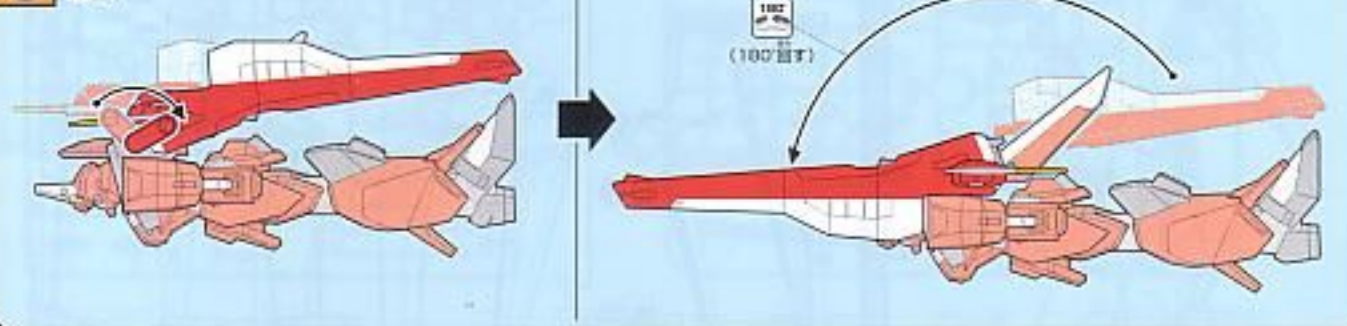
1 《モビルアーマー形態への変形》




2



3



4



注意

必ずお読みください

- とがった部品がありますので、8才未満のお子様には絶対に与えないでください。
- 小さな部品があります。口の中には絶対に入れないでください。窒息などの危険があります。

《組み立てる時の注意》

- 組み立てる前に説明書をよく読みましょう。
- 部品は番号を確かめ、ニッパーなどできれいに切り取りましょう。切り取った後のクズは捨ててください。
- 部品の中には、やむをえず、とがった所があるものもありますが、気をつけて組み立ててください。
- 塗装にはより安全な「水性塗料」のご使用をおすすめします。



・はさみするところ



・シールの番号



・シールの番号



・反対側に切り付けるマーク



・両側に100°のマークを切り付ける



・向きに注意して取り付ける



・ビスの締めすぎに注意



・切り取るここ



・部品の数値の倍数があります



・先に組み立てます



・後に組み立てます



・角度に合わせて回転させます



・どちらかを選んで取り付ける



・反対側同様に切り取ります

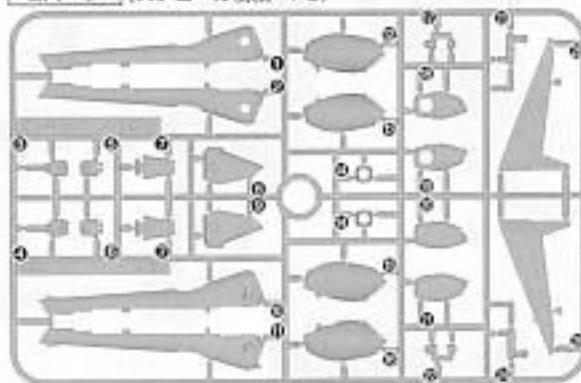
パーツリスト

(X印は使用しないパーツです。)

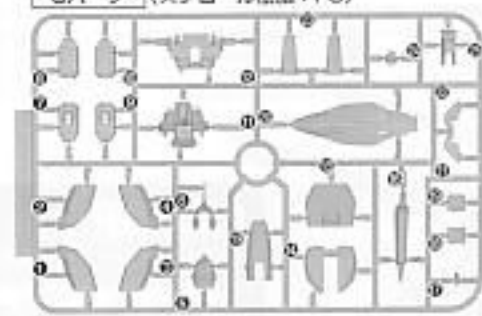
Aパーツ (スチロール樹脂: PS)



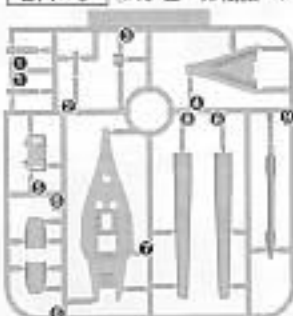
Bパーツ (スチロール樹脂: PS)



Cパーツ (スチロール樹脂: PS)



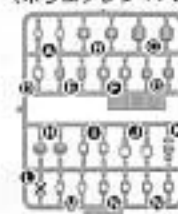
Dパーツ (スチロール樹脂: PS)



(PC-15)
(ポリエチレン: PE)



(PC-123プラス)
(ポリエチレン: PE)



●シール.....1

《お買い上げのお客様へ》 部品をこわしたり、なくした時は、「部品注文カード」に必要な部品の記号/番号/数量をはっきり書いて切り取り、郵便局で定額小為替をお買い求めいただき、封書(裏面に必ず、お客様のお名前、年齢、ご住所を明記してください。)にて下記までお申し込みください。代金は、料金表通りです。為替証書は無記入(白紙)で同封してください。なお、部品の形状・重量で郵送料に過不足が生じることがあります。部品発送の際に表記額を超える時は不足分を請求、表記額以下の時には残額をお返しいたします。もし部品に不良品がございましたら、その部品を切り取り、商品名を書いて、下記まで封書にてお送りください。良品と交換させていただきます。

■申し込み先 (株)バンダイ静岡相談センター

〒424-8735 静岡県静岡市清水西久保305 TEL0543-65-5315

(料金表) ●部品代は1個の料金です。

部品番号	取扱説明書	シール	その他の部品
部品代	80円	40円	各40円
郵送料	80円	80円	120円

・電話受付時間 月~金曜日
(祝日を除く) 10時~16時
・電話番号はよく確かめてお間違いないようにご注意ください。

For Japanese use only.

部品注文カード 0132158-1500

1/144SCALE HG ガンダムSEED DESTINY
(24) セイバーガンダム

必要な部品の記号、番号、数量をかく

●注文された理由(○で囲む)(こわした/なくした)

・日中ご連絡可能な電話番号・年齢
() () (才)
05.03

※コピー使用可

