

HG
GUNDAM SEED

HEAT
SWORD
DAYTONA

088-9294X

SWORD IMPULSE GUNDAM

ZGMF-X56S/β

1/144 SCALE MODEL HG GUNDAM SEED-21





SWORD IMPULSE GUNDAM


ZGMF-X56S/B ソードインパルスガンダム

1/144 SCALE MODEL HG GUNDAM SEED-21

SWORD IMPULSE GUNDAM

C.E.72・3・10。プラント、連合間で締結された停戦条約（通称ユニウス条約）締結後にザフトが開発した新たな規格が「セカンドシリーズ」と呼ばれるMS群である。インパルスガンダムはこれら実験的に造られた5機の中の1機であり、この条約をクリアし尚かつこれ以前のMS以上の性能を実現する為に様々な新技術を採用している。大きな特徴としては「MSへのNジャマーキャンセラーの使用の禁止」（すなわち核エンジンの使用不可）を解決する為のエネルギー供給システム「デュートリオンビーム送電システム」の採用であり、もう一つが様々な戦況の変化に対応する為の「シルエットシステム」と呼ばれる武装換装機構の導入であった。この他にもパイロットの生存率の向上を目的とした戦闘機に変化する独立型のコクピット「コアスプレンドー」を取り入れる等、両陣営を凌駕する従来型MSと比べて大幅に進化した機体となったのだ。ソードインパルスは近接戦闘に特化した「ソードシルエット」を装備した形態であり、ゼロ距離での格闘戦に於いて無類の強さを誇る。紅く変化したVPS装甲は切り伏せた敵の返り血に染まる勇姿なのかもしれない。

BANDAI 2005 MADE IN JAPAN



フロント

リア



ソードシルエット



シン・アスカ

インパルスガンダムの正式パイロットであるシン・アスカは、連合軍によるオーブ襲撃作戦の頃に目の前で両親と妹を失った。その後プラントに渡った彼はアカデミーに入学。パイロットとしての資質を開花させザフトレッドの称号を得、ミネルバの正式搭乗員となりファントムベインとの戦闘で初陣を飾る。その後戦いを繰り返しながら地上に降りた際は、その中で真なる力に目覚める。力なく家族を失った少年が「力」を得た今、彼は戦火の中で何に向かおうとするのか？

※この商品には、「HG ソードインパルスガンダム」が1セット入っています。
※商品にシルエットフライヤーは付属しません。

0132159

Scanned by Dalong.net



フォースインパルスガンダム

型式番号：ZGMF-X56S/B
 全高：19.37m(17.76m) 重量：78.93t(63.54t)
 武装：MMI-GAU25A 20ミリCIWS
 M71-AAK フォールディングレーザー対装甲ナイフ
 MA-BAR72 高エネルギー
 ビームライフル
 MMI-RG59V 機動防盾
 MMI-710 エクスカリバー レーザー対艦刀
 RQM60フラッシュエッジ ビームブーメラン

RQM60 フラッシュエッジビームブーメラン

胸部に2本装着されたビームの刃を持つブーメラン。ジャスティスに装備されていた「RQM51」の発展改良型と思われる。単体ではビームブーメランだが、2本を接続することにより大型の両刃ブーメランとしても使用が可能となる。この時の破壊力は複数の船を砕けて再断する程の威力を持つ。

MA-BAR72 高エネルギービームライフル

MAの最新モデルビームライフル。フリーダムやジャスティスの兵器であったMA-M20ルプスを改良し、デュオリオンシステム仕様に改造した。当初ビーム兵器に関しては遅れを取っていたザフトだが、ここに来て連合を凌駕した景がある。



エクスカリバー・アンビデクストラフォーム

2本のエクスカリバーを柄部分で結合した形態。ランスや種刀等のロングレンジの構えを使用することが出来る。2つの刃が巻き起こす風圧は巻き込んだ船を広く八つ裂きにする。

MMI-710 エクスカリバーレーザー対艦刀

胸部左右に装備されている。レーザーの刃を持つ種刀。その形状から前大戦時、連合のGAT-X105ストライクやX-131ソードカラミティが使用していた「シュベルトゲベル」の影響が伺える。例え敗軍の兵器であれ、有効と思われる物は貪欲に取り入れるザフト設計陣の柔軟性が垣間見られる好例であろう。ソードインパルスはこの長刀を手に単身敵地のド真ん中へ突入。数々の敵と格闘戦を演じその全てを一刀の元に再開している。



MMI-RG59V 機動防盾

フォース・ソード・プラスト形態での共通のビームコーティングシールド。戦術に合わせて中央部がスライドし大きさが変化する。ソード時は持ち回りを考慮し最小の形態となっている。

MECHANISM



ソードシールド

ソードシールドは近接格闘戦を想定した装備であり、MS級の船にも対艦船や文字通りの拠点への切り込み時に絶大な威力を発揮する。

チェストフライヤー レッグフライヤー

コアスプレnderと合体し、インパルスガンダムになる上半身と下半身のパーツ。設計者に言わせると、「全く新しい効率の良いMSシステムである」らしい。

コアスプレnder

インパルスにのみ実験的に採用された独立型コクピット。戦闘力はさほどではないが、パイロットの生存率の向上や特異な状況下での戦術の拡大等の役目を担っている。
 型式番号：YFX-M56
 武装：MMI-GAU19 20ミリ機関砲
 QF908 航空ミサイルランチャー
 AGM33 レディバード誘導ミサイル



※写真の完成品は塗装してあります。

SWORD IMPULSE GUNDAM

FRONT



● 本体等
レッド部

● 本体等
イエロー部

□ 本体等
ホワイト部

■ 本体、武器等
グレー部

■ エクスカリバー
ライトブルー部

■ 本体等ダーク
グレー部

COMPATIBLE PARTS

本キットの「ソードシルエット」に「HG SEED-17 フォースインパルスガンダム(別売り)」の「シルエットフライヤー」を斜改造で、合体させる事が可能。



REAR



□ 本体等ライト
グレー部

COLOR GUIDE

※よりリアルに仕上げたい方は、下の基本色をご確認ください。
※塗料には、より安全な「水性塗料」のご使用をおすすめします。

●このキットを、よりリアルに塗装したい方は、(株)GSIクレオスより発売の、ガンダムカラーをお使いください。

● 本体等ホワイト部:

- ホワイト (100%)
- ※ニュートラルグレー (少量)

※または、ガンダムカラー ホワイト5

● 本体等レッド部:

- モンゼレッド (100%)

※または、ガンダムカラー レッド7

● 本体、武器等グレー部:

- ニュートラルグレー (80%)
- +ミッドナイトブルー (10%)
- +ブラック (10%)

※または、ガンダムカラー フォントムグレー

● 本体等ライトグレー部:

- ホワイト (90%)
- +ブラック (5%)
- +パープル (5%)

※または、ガンダムカラー ホワイト3

● エクスカリバーライトブルー部:

- ホワイト (50%)
- +コバルトブルー (40%)
- +レッド (10%)

※または、ガンダムカラー ブルー34

● コアスレンダーブルー部:

- インディブルー (80%)
- +コバルトブルー (40%)

※または、ガンダムカラー ブルー34

● コアスレンダーキャノピー部:

- ブルー (70%)
- +レッド (20%)
- +ホワイト (10%)

※または、ガンダムカラー ブルー34

WEAPON



■ 本体等ダーク
グレー部

■ 本体等
レッド部

CORE SPLENDER



■ コアスレンダー
キャノピー部

■ コアスレンダー
ブルー部

LINE UP

HG SEEDシリーズ続々発売中!



19
カオス
ガンダム

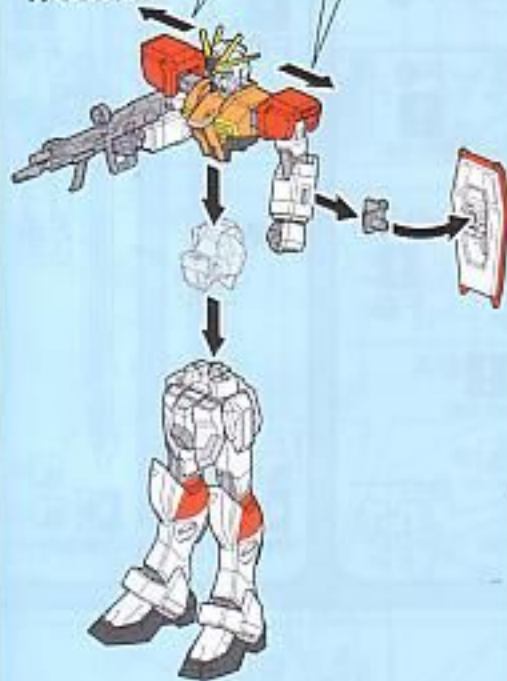


20
ガイア
ガンダム

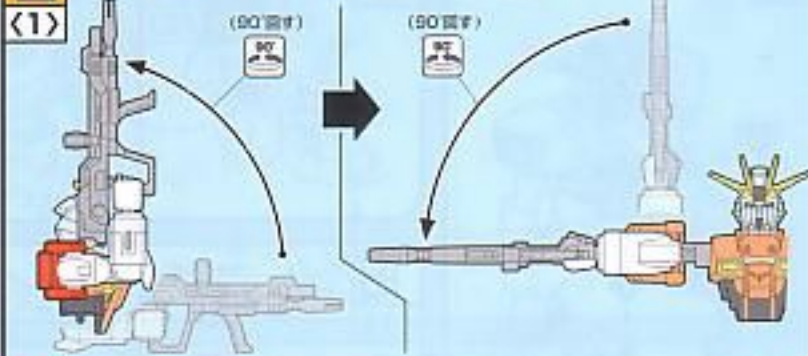
1 《インパルスガンダムの分離》



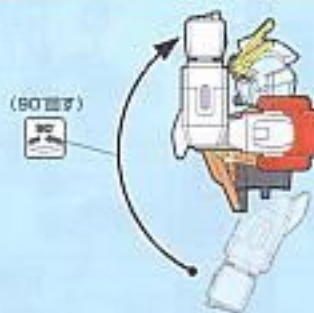
※変形させる場合は
ビームライフルを
持たせます。



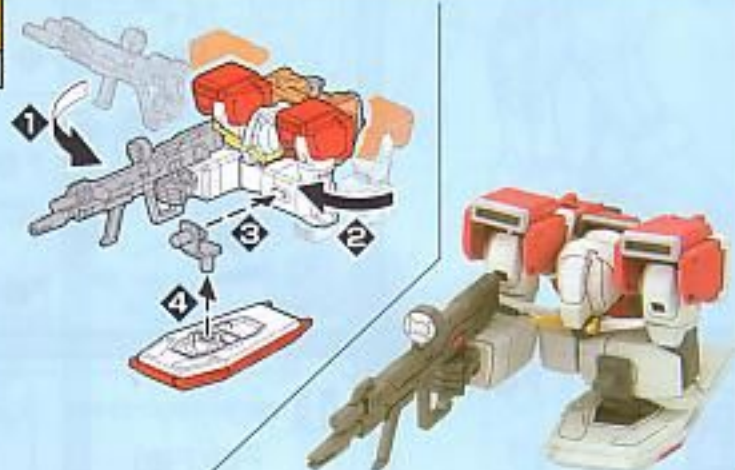
2 《チェストフライヤーへの変形》



2 (2)



2 (3)



3 《レッグフライヤーへの変形》



1

2



3

⚠ 注 意

必ずお読みください

- とがった部品がありますので、8才未満のお子様には絶対に与えないでください。
- 小さな部品があります。口の中には絶対に入れないでください。窒息などの危険があります。

《組み立てる時の注意》

- 組み立てる前に説明書をよく読みましょう。
- 部品は番号を確かめ、ニッパーなどできれいに切り取りましょう。切り取った後のクズは捨ててください。
- 部品の中には、やむをえず、とがった所があるものもありますが、気をつけて組み立ててください。
- 塗装にはより安全な「水性塗料」のご使用をおすすめします。



・鋭いところ



・シールの番号



・マカールの番号



・反対側に取付けるパーツ



・両側に同じパーツを取り付ける



・向きに注意して取付ける



・ヒスの締めすぎに注意



・切り取るコツ



・部品は数値の個数で作ります



・先に組み立てます



・後に組み立てます



・向きに合わせて回転させます



・どめかき溝へ取り付ける

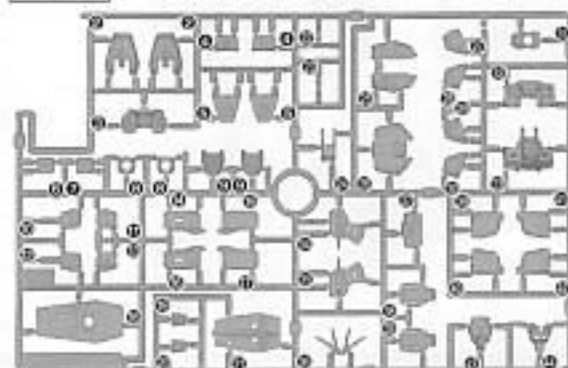


・反対側も同じように動かします

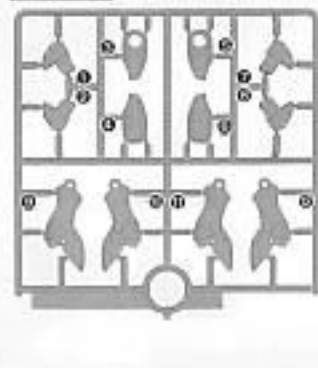
パーツリスト

(X印は使わないパーツです。)

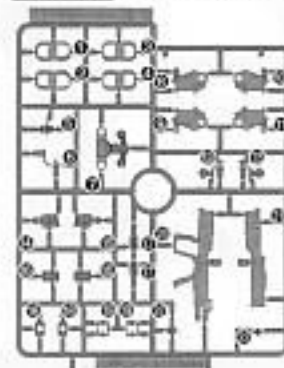
A/パーツ (スチロール樹脂: PS)



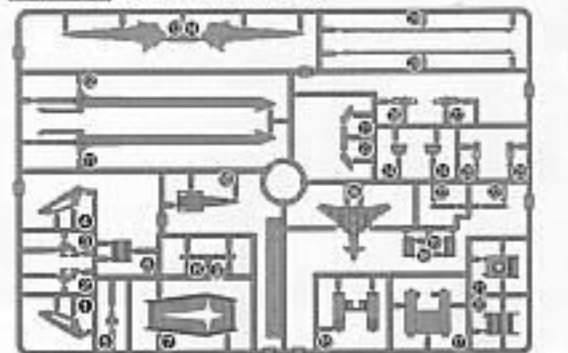
B/パーツ (スチロール樹脂: PS)



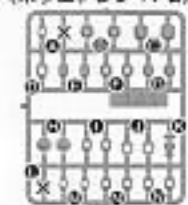
C/パーツ (ABS樹脂: ABS)



F/パーツ (スチロール樹脂: PS)



(PC-123プラス)
(ポリエチレン: PE)



●シール……………1

《お買い上げのお客様へ》 部品をこわしたり、なくした時は、「部品注文カード」に必要な部品の記号/番号/数量をはっきり書いて切り取り、郵便局で定額小為替をお買い求めいただき、封書(裏面に必ず、お客様のお名前、年齢、ご住所を明記してください。)にて下記までお申し込みください。代金は、料金表通りです。為替証書は無記入(白紙)で同封してください。なお、部品の形状・重量で郵送料に過不足が生じることがあります。部品発送の際に表記額を超える時は不足分を請求、表記額以下の時には残額をお返しいたします。もし部品に不良品がございましたら、その部品を切り取り、商品名を書いて、下記まで封書にてお送りください。良品と交換させていただきます。

■申し込み先 (株)バンダイ静岡相談センター
〒424-8735 静岡県静岡市清水西久保305 TEL0543-65-5315

《料金表》 ●部品代は1個の料金です。

部品番号	取扱説明書	シール	その他の部品
部品代	80円	40円	各40円
郵送料	80円	80円	120円

- ・電話受付時間 月～金曜日(祝日を除く) 10時～16時
- ・電話番号はよく確かめてお間違いないようにご注意ください。

For Japanese use only.

部品注文カード 0132159-1500

1/144SCALE HG ガンダムSEED DESTINY

(21) ソードインパルスガンダム

必要な部品の記号・番号・数量をか

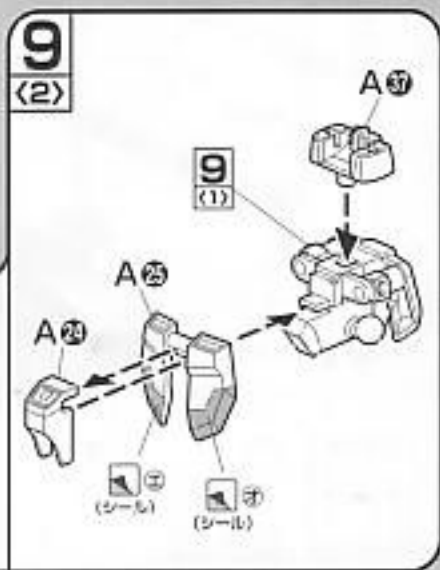
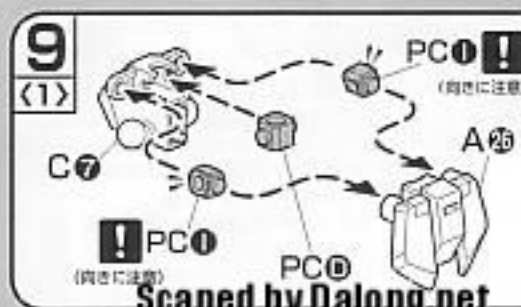
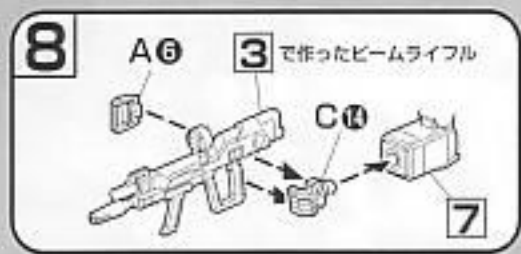
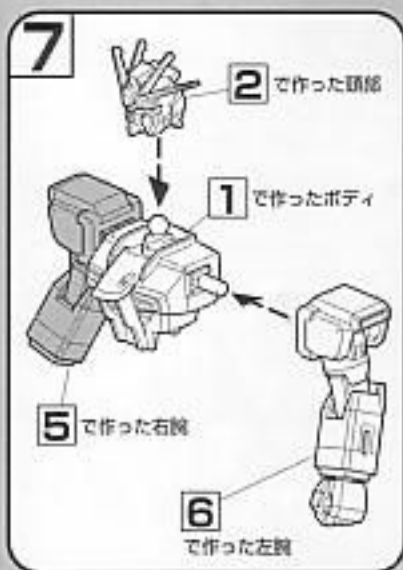
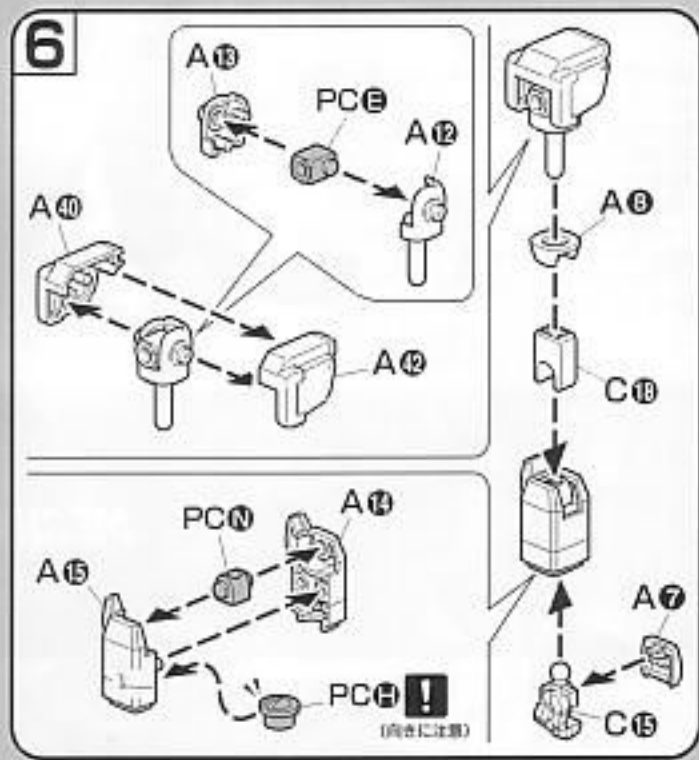
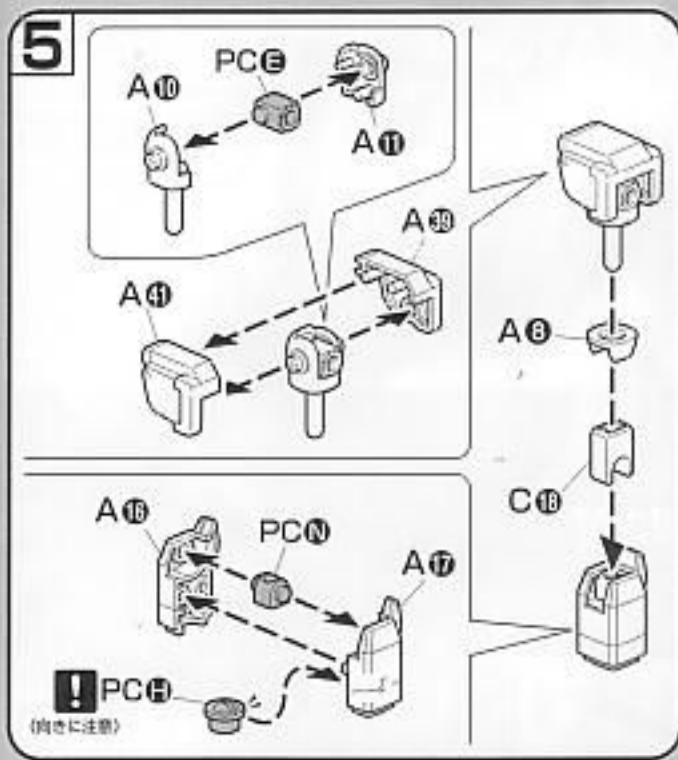
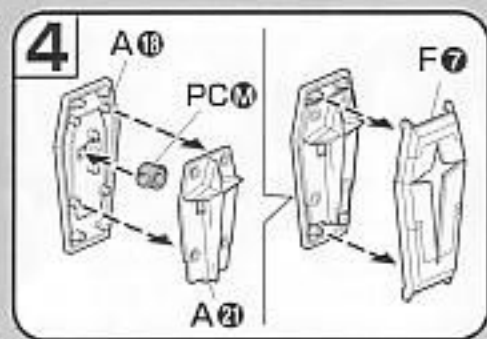
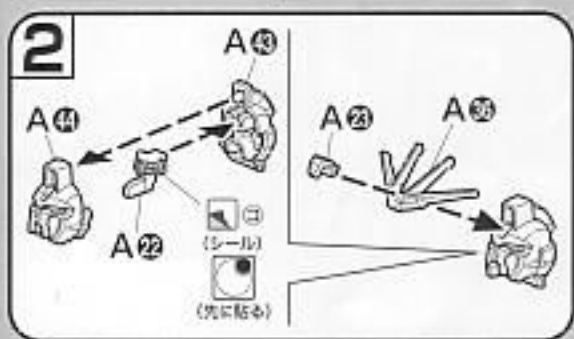
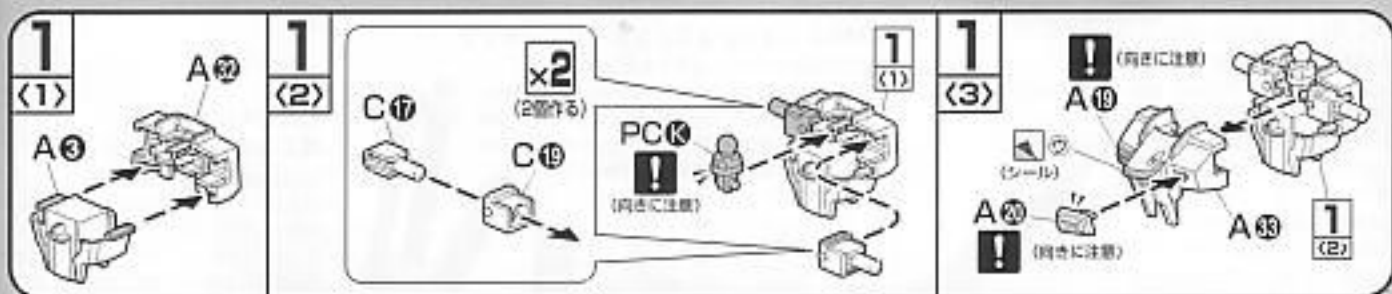
●注文された理由(○で囲む) (こわしたくない)

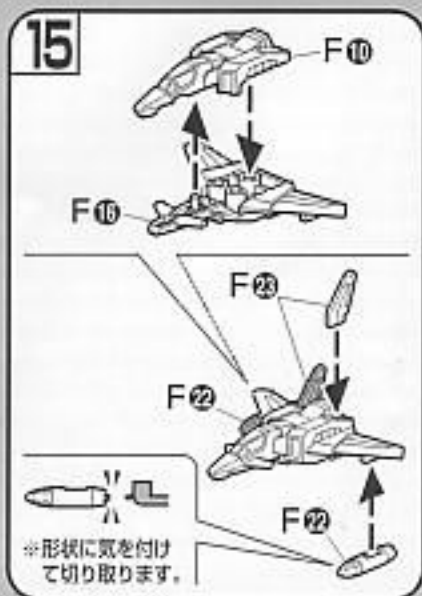
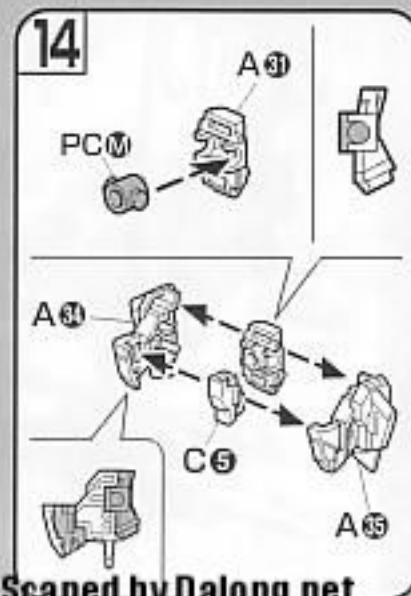
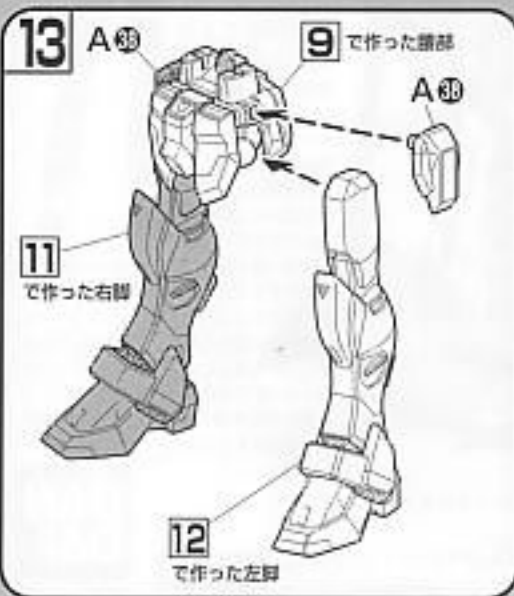
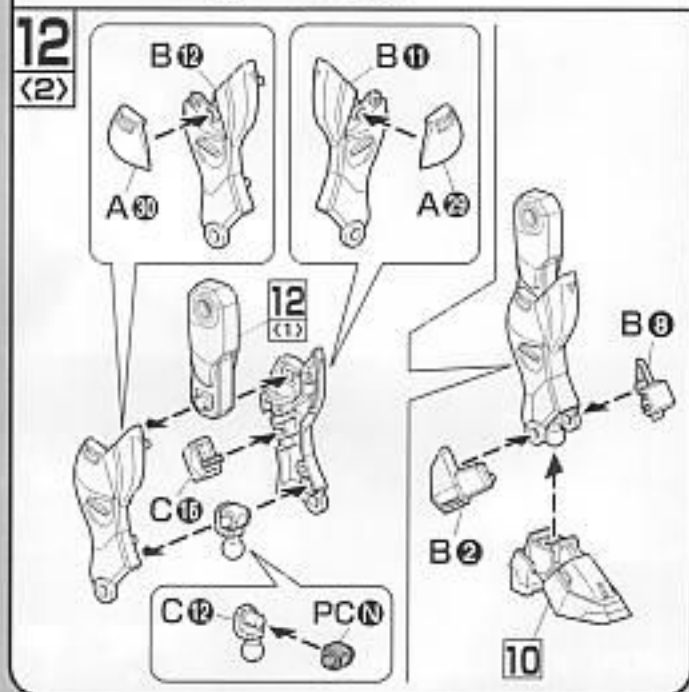
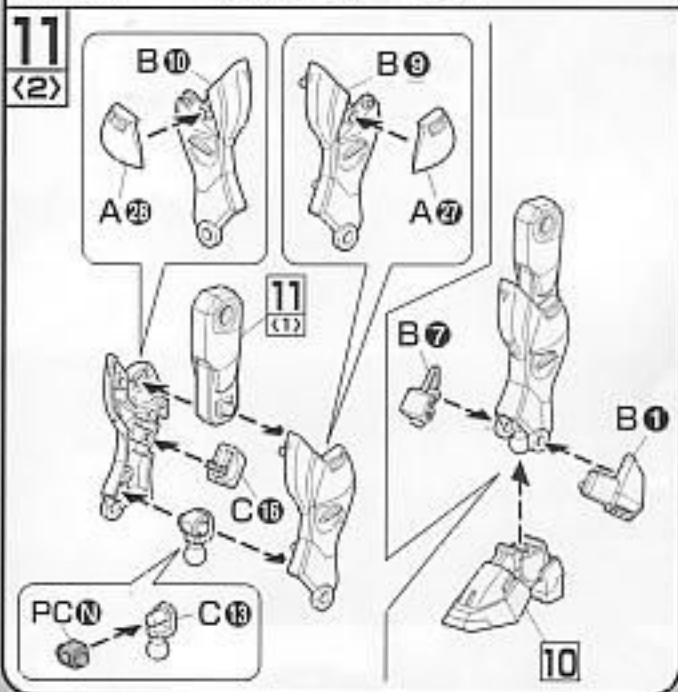
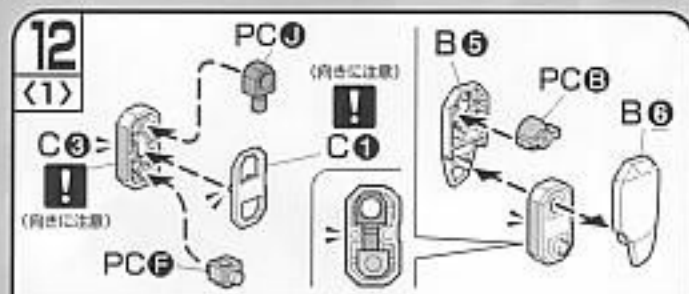
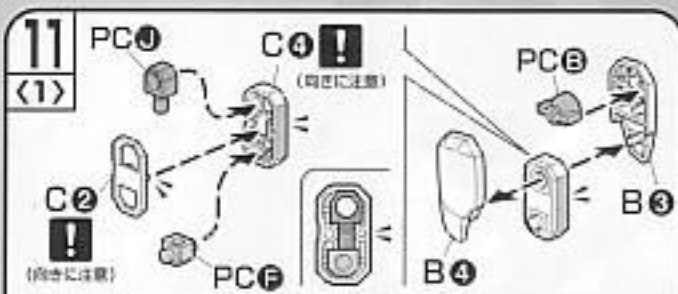
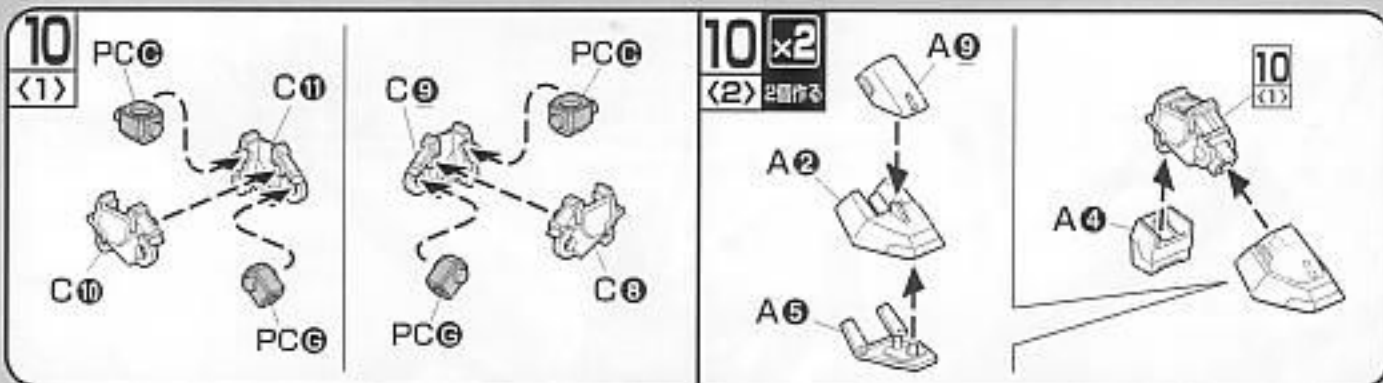
・日中ご連絡可能な電話番号 ・年齢

() () () ()

才 05.02

※コピー使用可





16



17

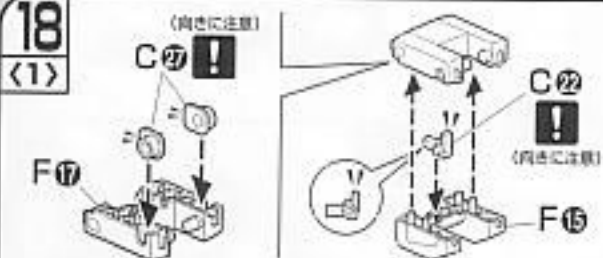


(選んで取り付ける)



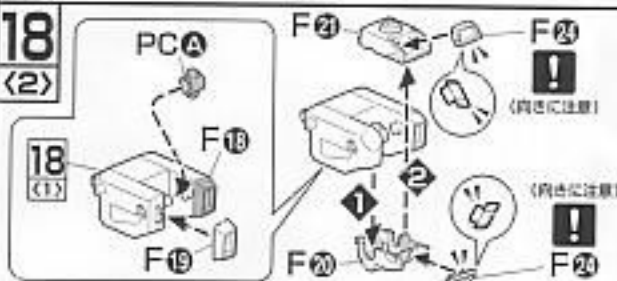
18

(1)



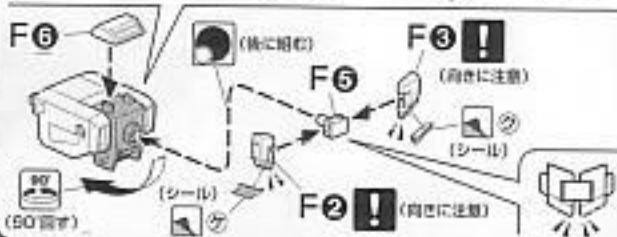
18

(2)



18

(3)



19

F25

(向きに注意)

F26

F12

(反対側に貼るシールド)

20

F25

(向きに注意)

F27

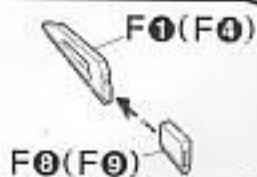
F10

(反対側に貼るシールド)

21

x2

2個作る



22

※各武器は組み換えにより
色々な形態になります。

(両側に持たせることができます)

