

HG
GUNDAM SEED

088-117-1
GUNDAM SEED
ASTRAY

GUNDAM ASTRAY BLUE FRAME

MBF-P03 ガンダムアストレイ ブルーフレーム
1/144 SCALE MODEL HG GUNDAM SEED-13



BAN
DAI

SEED
DESTINY
ASTRAY
ASTRAY



GUNDAM ASTRAY BLUE FRAME

MBF-P03 ガンダムアストレイ ブルーフレーム

1/144 SCALE MODEL HG GUNDAM SEED-13



Scanned by Dalong.net

HG
GUNDAM SEED

BANDAI HOBBY PARTS TO JAPAN 1/144スケールの完成品は並べて60センチ

0124120

**BAN
DAI**

M88キャットゥス500mm無反動砲

傭兵という特殊な仕事上、彼達はMSや武器をカスタマイズして使用する事が多い。本来の動の専声機もカスタマイズされたジンであったのだが、ヘリオポリスでの仕事の過程、ザフト軍と交戦しオレンジのパーソナルカラーを持ったジンと対峙となり大破してしまった。この無反動砲はそのジンの物と思われ、強身等に改良を加えて使用していた。

イーグルシュテルン

頭部左右に装備された対空自動制御機関砲。モルゲンレーテ社の主力商品を改良し、GAT-Xシリーズやその運用母艦となる予定であったアーケエンジェル級特務艦にも装備された。アストレイの頭部はセンサー類や機殻防自体の換装が容易な構造となっている。

シールド

GAT-X102・106の標準装備である副ビームコーティング仕様のシールド。消耗品として多数製造されたものを利用している。後にモルゲンレーテはこれを改良し更に大量生産、量産型「M1アストレイ」にも装備した。

ビームライフル

GAT-Xシリーズにおいて初めて完成をみた小型高出力のビーム兵器をアストレイのそれに転用した。掌にあるコネクタを通し機体本体から電源を供給している為ある程度の連射が可能である。

ガンダムアストレイ ブルーフレーム

機体番号: MBF-F03
全高: 17.53m 重量: 49.6t
武装: 頭部75ミリ対空
自動バルカン砲塔システム(イーグルシュテルン)
ビームライフル
ビームサーベル
M88キャットゥス500mm無反動砲 他

MECHANISM

ビームサーベル

ビームライフルと同じくGAT-Xシリーズ用に開発されたビーム射撃兵器。ライフルで実用化された高出力ジェネレーターとミラーシュコイド系の磁場形成機構を応用している。これを見るとアストレイは当時の最新MS技術をふんだんに使用して作られていることが判る。

バックパック

背面のバックパックは下方にスライドし、その下のジョイントに様々なオプションを装備することが出来る。アストレイは戦局に応じ、機体各部に装備を追加、あるいは換装することを想定し設計されている。その汎用性は広く、傭兵仕様となったブルーフレームの特注兵器や、ジャンク屋がスクラップからでっち上げた奇想兵器まで幅広く運用することが出来る。



GUNDAM ASTRAY BLUE FRAME

オーブが連合の依頼で開発していたGAT-Xシリーズのデータを盗用し完成させたMBF(メインバトルフィギュア)のプロトタイプ3機の中の1機。ロールアウト直前ザフトによるヘリオポリス襲撃に遭遇。機密保持の為に工廠ごと爆破されたはずであったが、ジャンク目録に突き行っただけで発見される。そのジャンク屋とMSの採用の仕事を請けた勲だが、依頼主の裏切りに合い回らずも彼と共闘することになった。ブルーフレームはその際ロウから(本来彼の物ではないのだが)譲り受けた。ブルーフレームには実験段階ではあるがコーディネーター用のOSが搭載されており、更に勲がアレンジを加えることによりマニュアルスベック以上のポテンシャルを持つことになった。また、アストレイ自体、追加オプションの換装を想定した機体であったことが傭兵という特殊な運用形態に見事に依り、困難な状況での作戦遂行に貢献することになる。

MATERIAL

轟雷勲(ムラクモ・ガイ)

誇り高き傭兵部隊「サーベントール」のリーダー。コーディネーターではあるが、一時、連合の特殊部隊にも所属していた事があるらしい。軍歴以前の経歴に関しては詳らかにされていない部分が多く、一説によればC.E.50年代にL4コロニー「メンデル」等で密かに行なわれていたというスーパーコーディネーター計画の被験者とも言われているが真相は定かではない。ビジネスに私情を持ち込むことは無く、連合、ザフト双方の仕事を受け負う。常に戦況を冷静に見極め困難な依頼を確実に完遂する。その為、同業者からも冷徹な人間と見られがちだが、仲間には義理堅く時には人間臭い面も垣間見える。正反対のロウには対してはそれなりにリスペクトしているようだ。



フロント

リア

ビーム
ライフル

シールド


MBBキャットクス
500mm無反動砲

Illustrated by
MORISHITA NAUCHIKA

※この商品には、HGガンダムアストレイ ブルーフレームが1体入っています。

Scanned by Dalong.net

GUNDAM ASTRAY BLUE FRAME



COLOR GUIDE

※よりリアルに仕上げたい方は、下の基本色をご覧ください。
 ※塗料には、より安全な「水性塗料」のご使用をおすすめします。

●このキットも、よりリアルに塗装したい方は、(株)ロジックオスより発売の、ガンダムカラー(「ガンダムアストレイ・ブルーフレーム」等、その他カラーセット)をお使いください。

● 本体ブルー部: インディブルー (40%) +コバルトブルー (30%) +ホワイト (30%)	● 本体ホワイト部: ホワイト (100%) +ネービーブルー (少量)	● 胸部等ダークグレー部: ミッドナイトブルー (100%)	● 腰部等ライトグレー部: ブルーグレー (60%) +ホワイト (40%) +レッド (少量)	● センサー等グリーン部: イエローグリーン (100%)	● ライフル等グレー部: ダークグレー (100%)	● バズーカ等グレー部: ミッドナイトブルー (70%) +ニュートラルグレー (20%) +R.Mブラックグリーン (10%)
※または、ガンダムカラーブルー-32	※または、ガンダムカラーホワイト-5	※または、ガンダムカラーファンタムグレー				



注意

必ずお読みください

- とがった部品がありますので、口才未満のお子さまには絶対に与えないでください。
- 小さな部品があります。口の中には絶対に入れてください。窒息などの危険があります。

《組み立てる時の注意》

- 組み立てる前に説明書をよく読みましょう。
- 部品は番号を確かめ、ニッパーなどできれいに切り取りましょう。切り取った後のクズは捨ててください。
- 部品の中には、やむをえず、とがった所があるものもありますが、気をつけて組み立ててください。
- 塗料にはより安全な「水性塗料」のご使用をおすすめします。



・塗装するところ



・シールの貼付



・パーツの番号



・反対側に張り付けるパーツ



・両側と同じパーツを取り付ける



・向きには注意して取り付ける



・ビスの締めすぎに注意



・切り取る場所



・部品を数個の個数作ります



・先に組み立てます



・後に組み立てます



・角度に合わせて回転させます



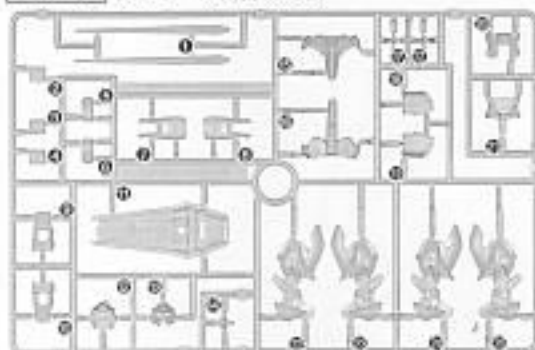
・どちら向きでも取り付ける



・反対側も同じように動かします

パーツリスト


Aパーツ (スチロール樹脂 : PS)



Bパーツ (スチロール樹脂 : PS)



Cパーツ (スチロール樹脂 : PS)




Dパーツ

(スチロール樹脂 : PS)



(PC-123プラス)
(ポリエチレン : PE)



- シール.....1
- マーキングシール...1

《お買い上げのお客様へ》 部品をこわしたり、なくした時は、「部品注文カード」に必要な部品の記号/番号/数量をはっきり書いて切り取り、郵便局で定額小為替をお買い求めいただき、封書（裏面に必ず、お客様のお名前、年齢、ご住所を明記してください。）にて下記までお申し込みください。代金は、料金表通りです。為替証書は無記入（白紙）で同封してください。なお、部品の形状・重量で郵送料に過不足が生じることがあります。部品発送の際に表記額を超える時は不足分を請求、表記額以下の時には残額をお返しいたします。もし部品に不良品がございましたら、その部品を切り取り、商品名を書いて、下記まで封書にてお送りください。良品と交換させていただきます。

■申し込み先 (株)バンダイ静岡相談センター

〒424-8735 静岡県静岡市清水西久保305 TEL0543-65-5315

《料金表》 ●部品代は1個の料金です。

部品番号	取扱説明書	シール	その他の部品
部品代	80円	各40円	各40円
郵送料	80円	80円	120円

・電話受付時間 月～金曜日
(祝日を除く) 10時～16時
・電話番号はよく確かめてお間違いないようにご注意ください。

For Japanese use only.

部品注文カード

0124120-1200

1/144SCALE HG ガンダムSEED

(13) ガンダムアストレイブルーフレームの

必要な部品の記号・番号・数量をかか

.....

●注文された理由(○で囲む)(こわした/なくした)

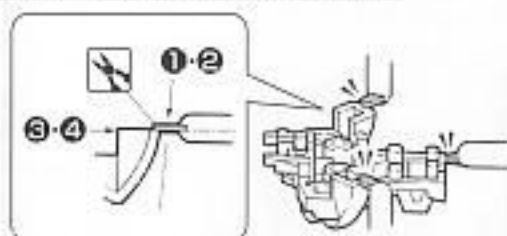
・日中ご連絡可能な電話番号 ・年齢

() () ()

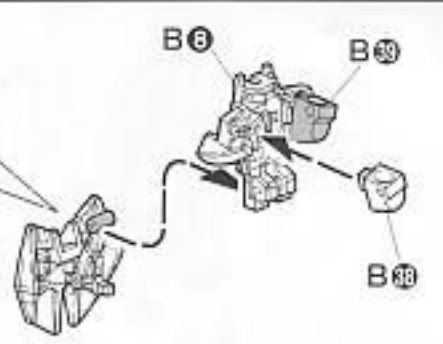
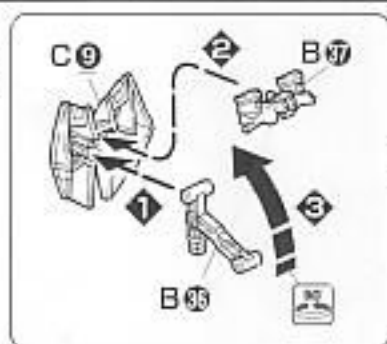
04 02

※コピー使用可

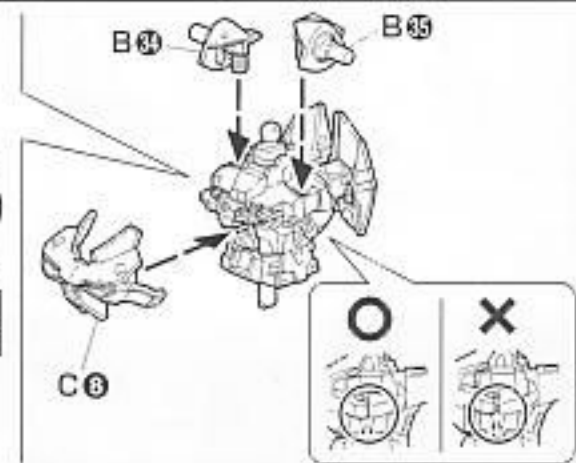
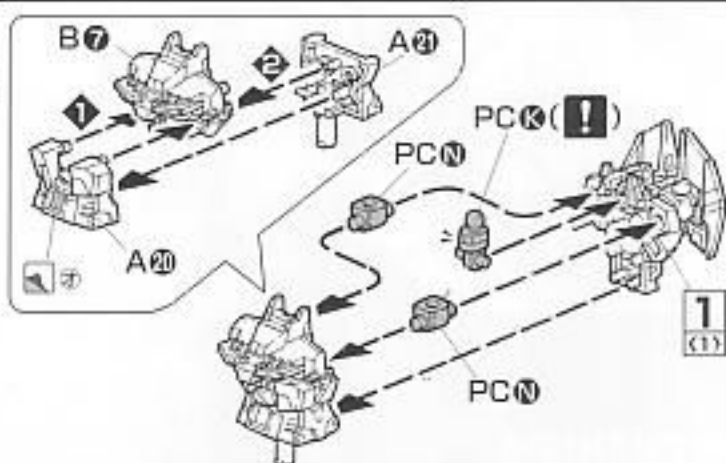
※Bパーツは下の図の様に切り取ります。



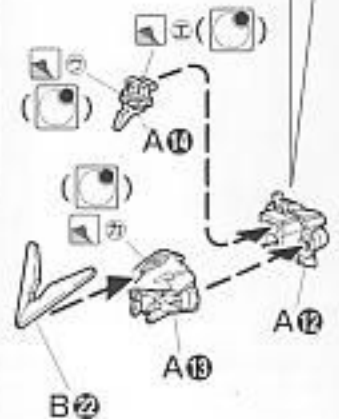
1
(1)



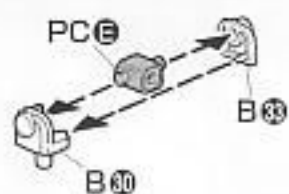
1
(2)



2



3
(1)



3
(2)

