

HG  
HIGH GRADE

THE  
GUNDAM SEED  
RAIDER

# RAIDER GUNDAM

GAT-X370 レイダーガンダム  
1/144 SCALE MODEL HG GUNDAM SEED-11



BAN  
DAI



# RAIDER GUNDAM

GAT-X370 レイダーガンダム

1/144 SCALE MODEL HG GUNDAM SEED-11



Scanned by Dalong.net



BANDAI.COM/SEED/WWW.XTRIGGER.COM/SEED/

0122713



## 100ミリエネルギー砲(ツォーン)

頭部口部に装備されたビーム砲。口径こそ小さいが近距離での威力は凄まじいものがある。レイダーのビーム兵器は基本的に短射程であるが、これは砲を挿入した後に止めを刺すというコンセプトからである。



## 破砕球(ミョルニル)

近距離戦用の鉄球。部材に高密度に圧縮された炭素材を用いている為、見た倍以上に質量が大きい。雷神が持つ龍の名に恥じず、PS装甲にすら大きなダメージを与える破壊力を持つ。また高分子ワイヤーは細ビームコーティングが施されており、高速回転させることでビーム兵器を弾くことが出来る。



## レイダーガンダム

型式番号: GAT-X370

全高: 17.94m 重量: 84.9t

武装: 100ミリエネルギー砲(ツォーン)

2連装52ミリ超高初速防盾砲

80ミリ機関砲M417

76ミリ機関砲M2M3×2

短射程プラズマ砲(アフラマズダ)×2

破砕球(ミョルニル)

## MECHANISM



## 2連装52ミリ超高初速防盾砲

右手に装備された盾と一体型の連射砲。MA、MS両形態で使用が出来る。盾としては主にインファイト(接近戦)用なのでやや小ぶりになっている。

## 76ミリ機関砲M2M3

両肩に内蔵されたマシンガン。MA状態での突撃用。

## 80ミリ機関砲M417

MA時、機首部に装備されたマシンガン。MA形態の武装はドッグファイトを想定して作られている。

## 短射程プラズマ砲(アフラマズダ)

クロー内側に装備された連射砲。出力とバレルの調整でサーベル状にも変化させることが可能。MA形態で強襲、敵を捕獲し着弾距離で撃ちぬく。





## RAIDER GUNDAM

地球連合がオーブ進攻戦において実戦テストを兼ね投入した、第2期GATシリーズ。イージスの系譜にあたる300系フレームを採用し、鳥類型高機動MA(モビルアーマー)へと変形を可能とする。極限化した機体のフルスペックを引き出す為に生体CPUと呼ばれる戦闘特化人間をパイロットとしている。重力下での単体飛行が出来るという最大の特性を利用し、驚異無比な一撃で敵を粉砕する。黒き凶鳥は勝利を強奪し、無残な骸(むくろ)を残すのだ。



フロント

リア



MA形態

## MATERIAL

**クロト・ブエル**  
第2期GAT計画実行にあたり、同時に立案された「生体CPU計画」により誕生した戦闘特化人間の一人。常に投与されているγ-グリフェタンは身体能力を飛躍的に向上させるが、副作用として精神の安定を著しく失わせるうえ、禁断症状が起きた場合、暴怒魔人と化す劇薬である。明日無き少年は、闘いによる破壊衝動の充足にのみ、その生の証を感じる事が出来るのか。



※この商品には、HGレイダーガンダムが1体入っています。

Scanned by Dalong.net

Illustrated by  
SOKUSHIETA NAOCHEKA

# RAIDER GUNDAM



## COLOR GUIDE

●よりリアルに仕上げたい方は、下の基本色をご覧ください。  
 ※塗装には、より安全な「水性塗料」のご使用をおすすめします。

●このキットを、よりリアルに塗装したい方は、(株)GSIクレオスより発売の、ガンダムカラー(「レイダーガンダム」用、その他カラーセット)をお買いください。

- |  |   |   |  |   |   |  |   |
|--|---|---|--|---|---|--|---|
| ● <b>本体ブラック部:</b><br>ブラック (70%)<br>+ダークグレー (30%)<br>※または、ガンダムカラーブルー-22 | ● <b>本体パープル部:</b><br>ニュートラルグレー (70%)<br>+パープル (30%) | ● <b>本体ライトグリーン部:</b><br>ホワイトグリーン (100%) | ● <b>本体レッド部:</b><br>シャインレッド (100%)<br>※または、ガンダムカラーレッド7 | ● <b>本体イエロー部:</b><br>イエロー (70%)<br>+オレンジイエロー (30%)<br>+ニュートラルグレー (少量) | ● <b>関節等グレー部:</b><br>ミディアムブルー (50%)<br>+ニュートラルグレー (50%)<br>※または、ガンダムカラーブルー-18 | ● <b>武器等グレー部:</b><br>ミディアムブルー (40%)<br>+ネービーブルー (30%)<br>+ブルー (20%)<br>+ブラック (10%) | ● <b>カメラアイ、センサー:</b><br>イエローグリーン (100%) |
|--|---|---|--|---|---|--|---|

※または、ガンダムカラーブルー-22

※または、ガンダムカラーレッド7

※または、ガンダムカラーブルー-18



## 注意

必ずお読みください

- とがった部品がありますので、8才未満のお子さまには絶対に与えないでください。
- 小さな部品があります。口の中には絶対に入れないでください。窒息などの危険があります。

## 《組み立てる時の注意》

- 組み立てる前に説明書をよく読みましょう。
- 部品は番号を確かめ、ニッパーなどできれいに切り取りましょう。切り取った後のクズは捨ててください。
- 部品の中には、やむをえず、とがった所があるものもありますが、気をつけて組み立ててください。
- 塗装にはより安全な「水性塗料」のご使用をおすすめします。



・採画するとき



・シールの番号



・アケールの番号



・反対側に取り付けるパーツ



・両側と同じパーツを取り付ける



・向きに注意して取り付ける



・ビスの締めすぎに注意



・切り取る時



・部品と数値の個数一致します



・先に組み立てます



・後に組み立てます



・数値に合わせて回転させます



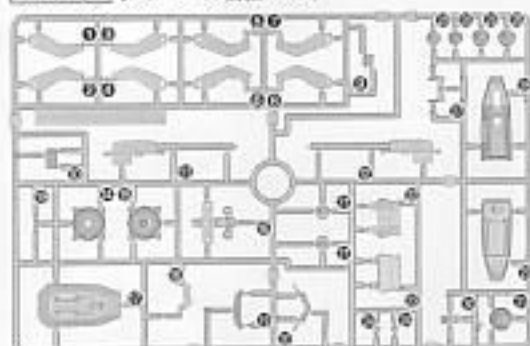
・どちらかを選んで取り付ける



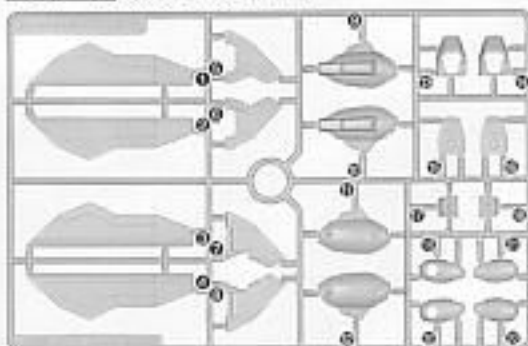
・反対側も同じように動かします

## パーツリスト

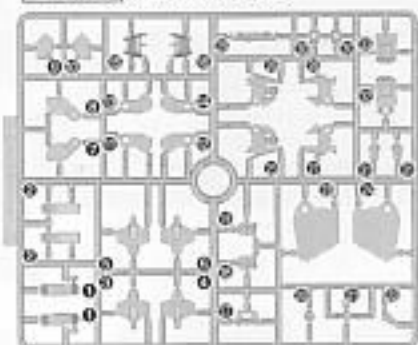
Aパーツ (スチロール樹脂: PS)



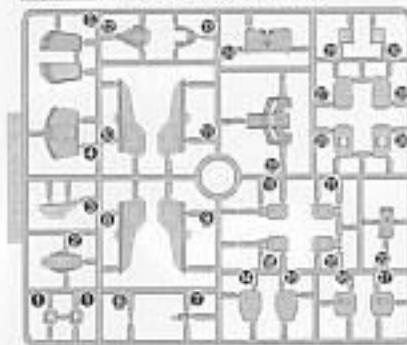
Bパーツ (スチロール樹脂: PS)



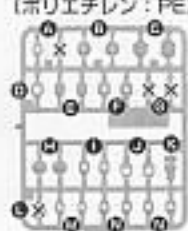
Cパーツ (ABS樹脂: ABS)



Dパーツ (スチロール樹脂: PS)



(PC-123プラス)  
(ポリエチレン: PE)



- シール………1
  - リード線………1
- (塩化ビニル樹脂: PVC)

《お買い上げのお客様へ》 部品をこわしたり、なくした時は、「部品注文カード」に必要な部品の記号/番号/数量をはっきり書いて切り取り、郵便局で定額小為替をお買い求めいただき、封書(裏面に必ず、お客様のお名前、年齢、ご住所を明記してください。)にて下記までお申し込みください。代金は、料金表通りです。為替証書は無記入(白紙)で同封してください。なお、部品の形状・重量で郵送料に過不足が生じることがあります。部品発送の際に表記額を超える時は不足分を請求、表記額以下の時には残額をお返しいたします。もし部品に不良品がございましたら、その部品を切り取り、商品名を書いて、下記まで封書にてお送りください。良品と交換させていただきます。

■申し込み先 (株)バンダイ静岡相談センター

〒424-8735 静岡県静岡市清水西久保305 TEL0543-65-5315

(料金表) ●部品代は1個の料金です。

部品番号	取扱説明書	シール	その他の部品
部品代	80円	40円	各40円
郵送料	80円	80円	120円

・電話受付時間 月~金曜日  
(祝日を除く) 10時~16時  
・電話番号はよく確かめてお間違いのないようにご注意ください。

For Japanese use only.

部品注文カード 0122713-1500

1/144SCALE HG ガンダムSEED  
レイダーガンダム

必要な部品の記号・番号・数量をかく

●注文された場合(○で囲む) (こわしたくない)

・日中ご連絡可能な電話番号・年齢

( ) ( ) (才)

03.11

※コピー使用可

