

HG
THE HIGHER GROUND

SEED
THE
GUNDAM
SEED
FREE
GUNDAM
SEED
FREE
GUNDAM
SEED
FREE

CALAMITY GUNDAM

GAT-X131 カラミティガンダム
1/144 SCALE MODEL NO GUNDAM SEED-01

BAN
DAI



CALAMITY GUNDAM

GAT-X131 カラミティガンダム

1/144 SCALE MODEL HG GUNDAM SEED-09

Scanned by Dalong.net



FIGURE 0909 MADE IN JAPAN 377頁の完成品は塗装してあります。

0120461



337ミリプラズマサボットバズーカ砲トードスブロック

手持ちの大口徑ビーム兵器。連射性こそないものの威力は絶大。「死の魂」の名のとおり敵に死の災厄を振りまく。

580ミリ複列位相エネルギー砲スキュラ

イーシスに採用されていた物と同一の兵器。皮肉にも自軍の艦船がその餌食になっていくのを目の当りにし、カラミティに装備された「シュラク」、「トードスブロック」、「ケーファーツヴァイ」との同時齊射はバスターをも凌ぐものとなった。

カラミティガンダム

型式番号：GAT-X131

全高：18.26m 重量：81.48t

武装：125ミリ2連装高エネルギー長射程ビーム砲（シュラク）

337ミリプラズマサボットバズーカ砲（トードスブロック）

580ミリ複列位相エネルギー砲（スキュラ）

115ミリ2連装衝角砲（ケーファーツヴァイ）

125ミリ2連装高エネルギー長射程ビーム砲シュラク

左右の肩部に装備された砲塔。カラミティはこれにより機體台の役割までも果たす強力な破壊力を持った。

MECHANISM

対ビームシールド

ローラシア級戦艦艦橋等の外装技術を転用し、完成された軽量かつ超硬度の盾。表面には対ビーム兵器用処理が施されている。

115ミリ2連装衝角砲ケーファーツヴァイ

左手に装備されたシールド物。盾の先端は鋭くなっており、敵に接近された際には打撃兵器として使用される。

CALAMITY GUNDAM

地球連合軍が対ザフトの切り札として新たに開発したGAT-Xシリーズ。バスター等の系譜にあたる100系ではあるが、TP（トランスフェイス）装甲や生体CPUの採用など先行機以上に狂暴な攻撃性を備えている。オーブ連行戦においてはフォビドゥン、レイダーと共に敵軍を壊滅状態に陥れた疫病神である。その砲火はコーディネーター世界の転換を告げる時の音となるのか。

MATERIAL

オルガ・サブナック

新GAT-Xシリーズ用に産み出された生体CPU。γ-グリフェタンの選取により常人を遥かに凌駕する戦力を持つ。その代償として精神のバランスを失っている。他の二人と同じくパーソナルデータを抹消され、人間性すら否定された戦闘特化人間。普段はジュブナイル小唄を愛読。

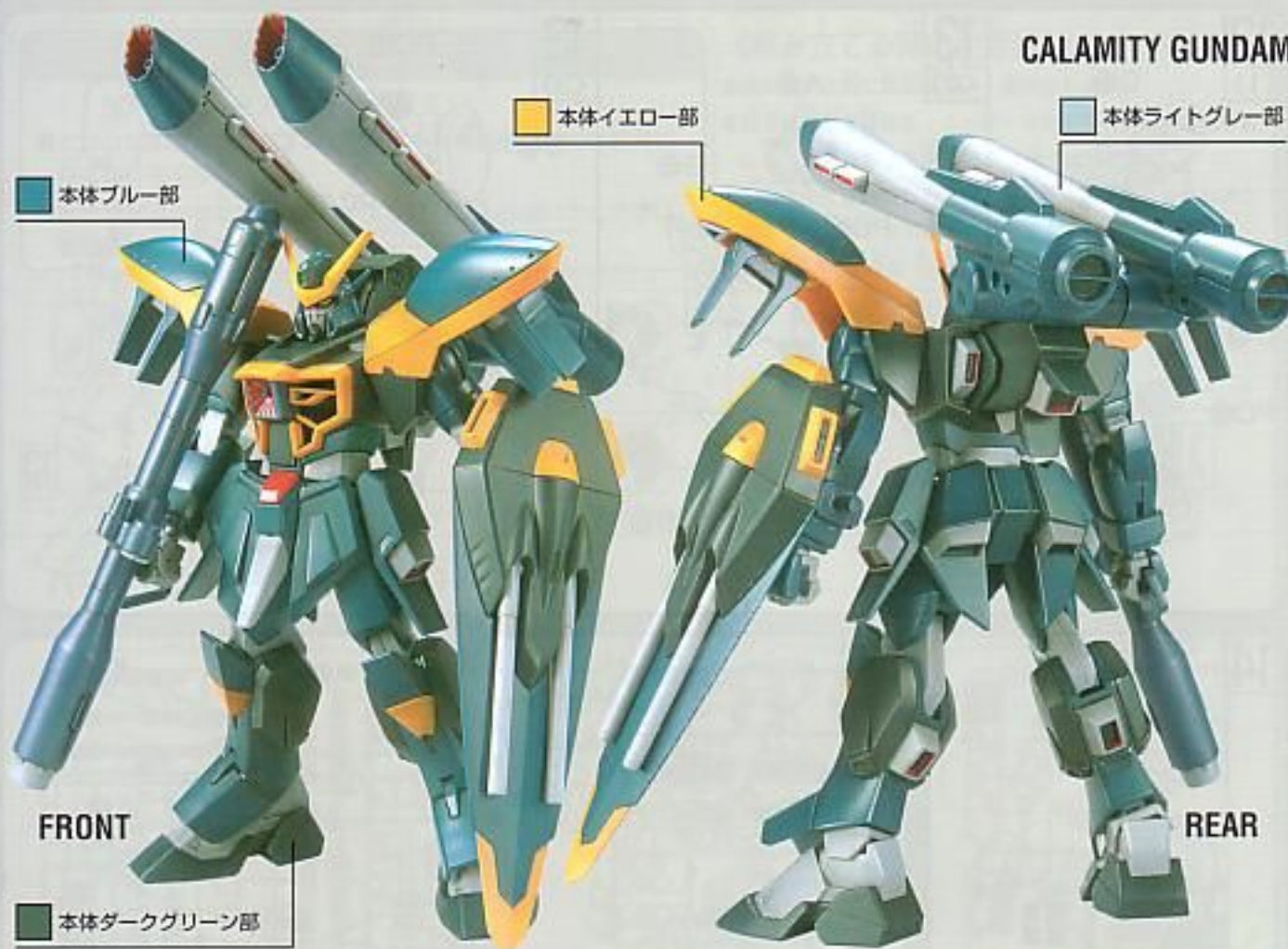


Illustrated by
MORISHITA NAOCHIKA

※この商品には、HGカラミティガンダムが
1体入っています

Scanned by Dalong.net

CALAMITY GUNDAM

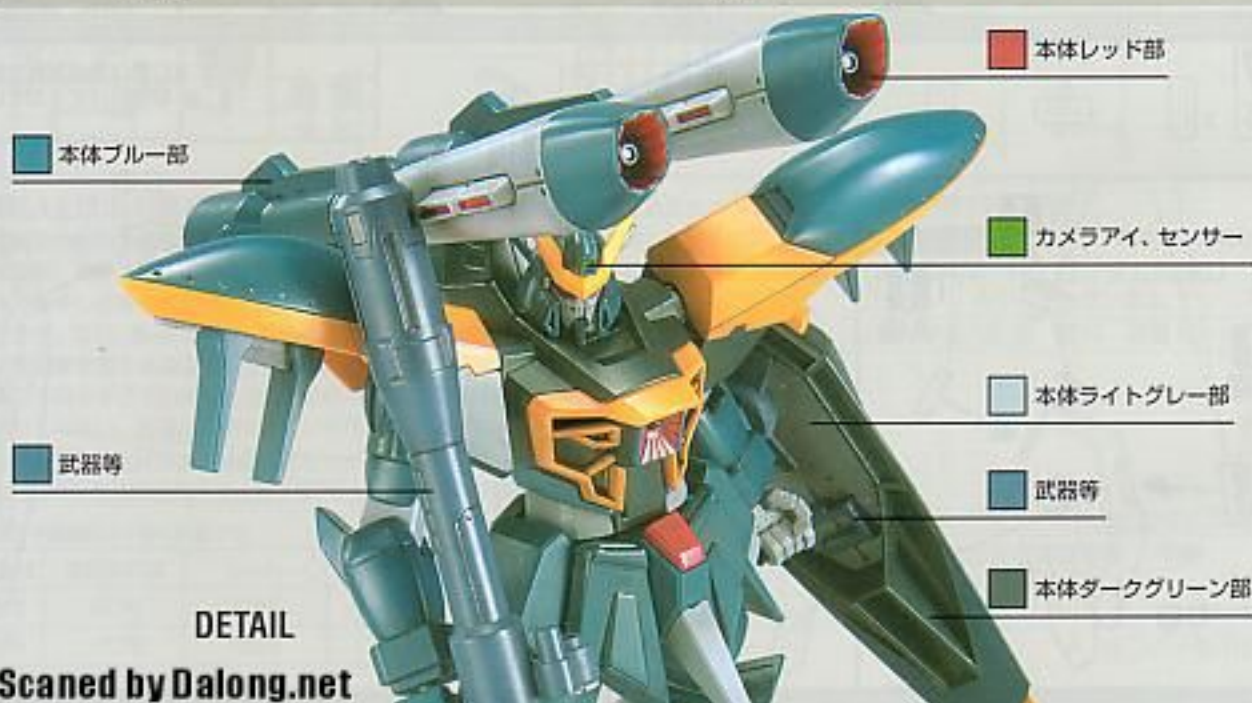


COLOR GUIDE

※よりリアルに仕上げたい方は、下の基本色をご確認ください。
 ※塗装には、より安全な「水性塗料」のご使用をおすすめします。

●このキットを、よりリアルに塗装したい方は、[株]GSIクレオスより発売の「ガンダムカラー」(「ガンダムカラー」系、その他カラーセット)をお買いください。

- | | | | | | | |
|---|--|---|--|--|---|--|
| ●本体ダークグリーン部: ●ネイビーブルー (40%) ●ブルー (30%) +ディナグリーン (20%) +ブラック (10%) ※または、ガンダムカラー グリーン18 | ●本体ブルー部: ●ブルー (50%) +ディナグリーン (30%) +ミディアムブルー (20%) ※または、ガンダムカラー ブルー29 | ●本体ライトグレー部: ●ホワイト (80%) +ニュートラルグレー (20%) | ●本体レッド部: ●レッド (100%) +ブラック (少量) | ●本体イエロー部: ●オレンジ (50%) +オレンジイエロー (50%) ※または、ガンダムカラー イエロー2 | ●武器等: ●ミディアムブルー (60%) +ニュートラルグレー (40%) +パープル (少量) | ●カメラアイ、センサー: ●ディナグリーン (100%) |
|---|--|---|--|--|---|--|



⚠ 注意

必ずお読みください

- とがった部品がありますので、8才未満のお子様には絶対に与えないでください。
- 小さな部品があります。口の中には絶対に入れてください。窒息などの危険があります。

《組み立てる時の注意》

- 組み立てる前に説明書をよく読みましょう。
- 部品は番号を確かめ、ニッパーなどできれいに切り取りましょう。切り取った後のクズは捨ててください。
- 部品の中には、やむをえず、とがった所があるものもありますが、気をつけて組み立ててください。
- 塗料にはより安全な「水性塗料」のご使用をおすすめします。



・接着をするところ



・シールの番号



・デカールの番号



・反対側に取り付けるパーツ



・両側に同じパーツを取り付ける



・向きに注意して取り付ける



・ビスの締めすぎに注意



・切り取るところ



・部品を数個の個数作ります



・先に組み立てます



・後に組み立てます



・数値に合わせて回転させます



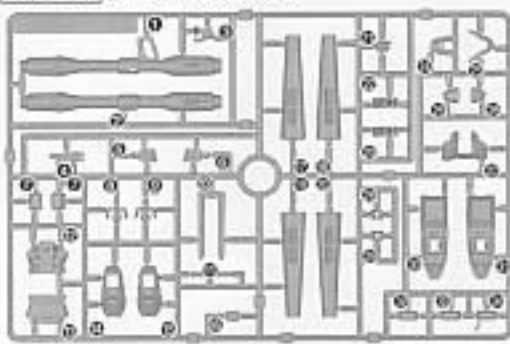
・どちらかを選んで取り付ける



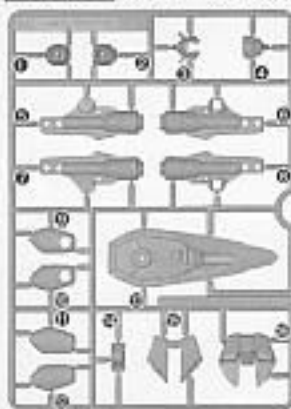
・反対側も同じように動かします

パーツリスト

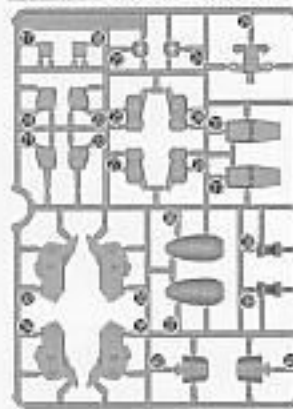
Aパーツ (スチロール樹脂: PS)




B1パーツ (スチロール樹脂: PS)



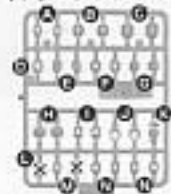
B2パーツ (スチロール樹脂: PS)



Cパーツ (スチロール樹脂: PS)



(PC-123プラス)
(ポリエチレン: PE)



●シール.....1

《お買い上げのお客様へ》 部品をこわしたり、なくした時は、「部品注文カード」に必要な部品の記号/番号/数量をはっきり書いて切り取り、郵便局で定額小為替をお買い求めいただき、封書(裏面に必ず、お客様の お名前、年齢、ご住所を明記してください。)にて下記までお申し込みください。代金は、料金表通りです。為替証書は無記入(白紙)で同封してください。なお、部品の形状・重量で配送料に過不足が生じることがあります。部品発送の際に表記額を超える時は不足分を請求、表記額以下時には残額をお返しいたします。もし部品に不良品がございましたら、その部品を切り取り、商品名を書いて、下記まで封書にてお送りください。良品と交換させていただきます。

■申し込み先 (株)バンダイ静岡相談センター
〒424-8735 静岡県静岡市清水西久保305 TEL0543-65-5315

(料金表) ●部品代は1個の料金です。

| 部品番号 | 取扱説明書 | シール | その他の部品 |
|------|-------|-----|--------|
| 部品代 | 80円 | 40円 | 各40円 |
| 郵送料 | 80円 | 80円 | 120円 |

・電話受付時間 月~金曜日
(祝日を除く) 10時~16時
・電話番号はよく確かめてお間違いないようご注意ください。

For Japanese use only.

部品注文カード 0120461-1200

1/144SCALE HG ガンダムSEED
09 カラミティガンダム

必要な部品の記号・番号・数量をかく

●注文された理由(○で囲む)(こわしたなくした)

日中ご連絡可能な電話番号 年齢

() ()

03.08

※コピー使用可

