

HG
GUNDAM SEED

GUNDAM SEED
GUNDAM SEED

DUEL GUNDAM ASSAULTSHROUD

GAT-X102 デュエルガンダム アサルトシュラウド
1/144 SCALE MODEL HG GUNDAM SEED-02



BAN
DAI



DUEL GUNDAM ASSAULTSHROUD

GAT-X102 デュエルガンダム アサルトシュラウド

1/144 SCALE MODEL HG GUNDAM SEED-02



Scanned by Dalong.net



DUEL GUNDAM ASSAULTSHROUD

115ミリ・レールガン<シヴァ>

破壊神の名を冠された電磁レールガンの連射はその真名の通り、対象物にIPS装甲以外ではあるがことごとく致命的なダメージを与える。この「フレミングの左手の法則」を応用した物理兵器は、本来ならば弾頭加速の為に長大なレールを必要とするものであるが、それをMSに搭載出来るまでにしたザフトの技術水準は注目すべきだろう。



220ミリ径

5連装ミサイルポッド

アサルトシュラウドの左肩に内蔵された3サイランチャー。連合軍円筒艦隊との軌道上会戦では多くの艦艇を破壊した。レールガンとミサイルポッドの組み合わせは、開発の際、バスターガンダムを元にしたものと思われる。

デュエルガンダム アサルトシュラウド

型式番号: GAT-X102
全高: 17.5m 重量: 103.47t
(ノーマル状態時: 61.9t)
武装: 頭部75ミリ対空自動バルカン砲塔システム(イーグルシュテルン)
57ミリ高エネルギービームライフル
ビームサーベル
(アサルトシュラウド装備時:
115ミリ・レールガン<シヴァ>
220ミリ径5連装ミサイルポッド)



MECHANISM

57ミリ 高エネルギー ビームライフル

基本的にはストライクガンダムと同じ口径と出力を持つビームライフルではあるが、デュエルガンダムのそれは銃身の下部に小型のマルチ・ガンランチャーが取り付けられている。これは、バスターガンダムに装備されているものと同系列で、榴弾やグレネードによる「面の破壊」を可能にする

デュエルガンダム

ヘリオポリスにおけるガンダム解放作戦の際、ザフトの手に落ちたGAT-Xシリーズの1機。X-100ナンバーは200ナンバー(特殊改裝フレーム)や300ナンバー(可変フレーム)の元になったフレームであり、特にX-102・デュエルガンダムはそのオーソドックスなスタイルから同系列のバスターガンダム、ストライクガンダムのアレンジへの基本型といえる機体である。

シールド

耐ビームコーティングを施したシールド。ストライクガンダムと共通のタイプでカラーリングが異なる。

バックバック

超重量のアサルトシュラウドを装備してなお機動性と推進力をUPさせるため、複数のパーニアをバックバックと脚部に増設した。



ビームサーベル

背面パーニアの左右に装備された新採用ビーム兵器。デュエルガンダムの基本武装はこれとビームライフルのみであるが、その汎用性からみて複数種の兵器が考案されていたと思われる。



DUEL GUNDAM ASSAULTSHROUD

ストライクガンダムの奇策により傷を造ったイザークが、デュエルガンダム改修の際に追加したウエポンユニットはまさに復讐のシュラウド(死体を包む布)と言えるかもしれない。

アサルトシュラウドは本来のデュエルガンダムのパーツでは無く、ザフト軍が独自にジンやシグラーの装備を元に開発した物であり、PS装甲では無い。その理由から、強化装甲というよりは宇宙空間での機動性と火力のUPを主眼に置いたユニットと言える。ただし、その超重量ゆえに重力下での活動は制限されてしまう。

MATERIAL

イザーク・ジュール

ヘリオポリス襲撃作戦の際、直撃ガンダムの奪取を担ったトップガン1人であり、ラウ隊MSパイロットの実質的なリーダーである。母親がプラント監獄評議会議員であることもあり、コーディネーターの中でも特にプライドが高い。幸福をなめさせられたストライクガンダムを執拗に追う。



フロント

リア

デュエルガンダム アサルトシュラウド



フロント

リア

デュエルガンダム



Illustrated by MORISHITA NAOCHIKU

Scanned by Dalong.net

※この商品には、HGデュエルガンダムアサルトシュラウドが1体入っています。

DUEL GUNDAM ASSAULTSHROUD



COLOR GUIDE

※よりリアルに仕上げたい方は、下の基本色をご利用ください。
※塗装には、より安全な「水性塗料」のご使用をおすすめします。

●このキットを、よりリアルに塗装したい方は、(株)TAMIYAより発売の「ガンダムカラー」(HG「デュエルガンダム アサルトシャード」用)の他カラーセット)をお使いください。

●本体等: ホワイト (100%) +ブラック (少々) +コバルトブルー (少々) ※または、ガンダムカラー ホワイト-9	●胸部、足首等: フタロンアンブルー (80%) +コバルトブルー (30%) +ホワイト (10%) ※または、ガンダムカラー ブルー-24	●関節等: ニュートラルグレー (80%) +ブラック (20%) +コバルトブルー (20%)	●インテーク等: イエロー (70%) +オレンジイエロー (30%)	●目、センサー等: 蛍光グリーン (100%)	●ビームライフル等: ブルーグレー (80%) +ニュービーブルー (30%) +ブラック (10%)	●アサルトアーマー: ミッドナイトブルー (50%) +シルバー (30%) +ホワイト (20%) +ブラック (少々) ※または、ガンダムカラー グレー-9	●アサルトアーマー胸部等: ミッドナイトブルー (80%) +ホワイト (20%)
---	--	---	---	----------------------------	--	--	---



DUEL GUNDAM

Scanned by Dalong.net

注意

必ずお読みください

- とがった部品がありますので、8才未満のお子様には絶対に与えないでください。
- 小さな部品があります。口の中には絶対に入れないでください。窒息などの危険があります。

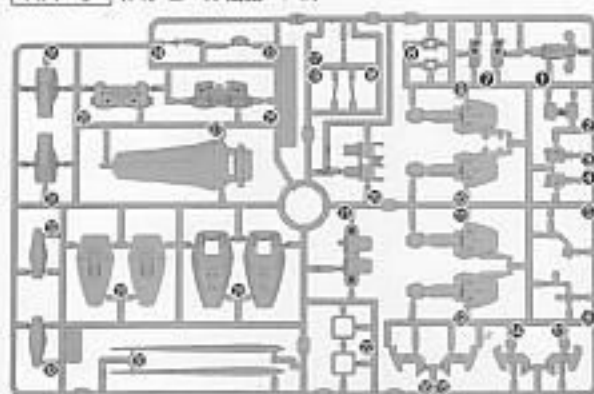
《組み立てる時の注意》

- 組み立てる前に説明書をよく読みましょう。
- 部品は番号を確かめ、ニッパーなどできれいに切り取りましょう。切り取った後のクズは捨ててください。
- 部品の中には、やむをえず、とがった所があるものもありますが、気をつけて組み立ててください。
- 塗装にはより安全な「水性塗料」のご使用をおすすめします。

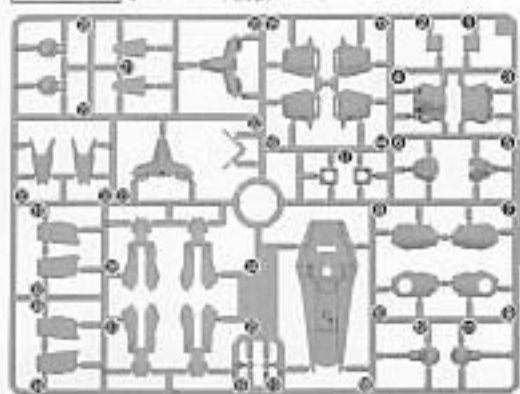
 塗装をするところの線	 シールの番号	 デカールの番号	 反対側に取り付けるパーツ	 両側と同じパーツを取り付ける	 向きに注意して取り付ける	 ヒスの締めすぎに注意
 切り取る場所	 部品を数倍の個数作ります	 先に組み立てます	 後に組み立てます	 数値に合わせて回転させます	 どちらかを選んで取り付ける	 反対側も同じように動かします

パーツリスト

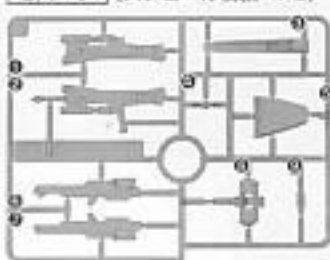
Aパーツ (スチロール樹脂: PS)



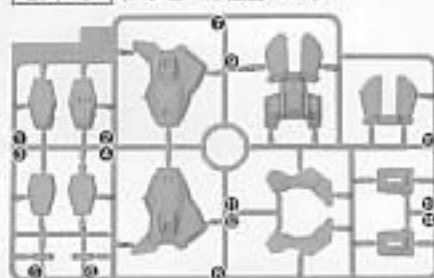
Bパーツ (スチロール樹脂: PS)



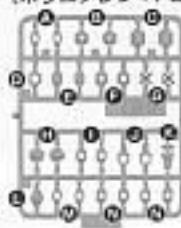
Cパーツ (スチロール樹脂: PS)



Dパーツ (スチロール樹脂: PS)



＜PC-123プラス＞
（ポリエチレン: PE）



●シール.....1

《ご購入のお客様へ》 部品をこわしたり、なくした時は「部品注文カード」に必要な部品の記号/番号/数量をはっきり書いて切り取り、郵便局で定額小為替をお買い求めいただき、封書（裏面に必ず、お客様のお名前、年齢、ご住所を明記してください。）にて下記までお申し込みください。代金は、料金表通りです。為替証書は無記入（白紙）で同封してください。なお、部品の形状・重量で送料に過不足が生じることがあります。部品発送の際に表記額を超える時は不足分を請求、表記額以下の時は残額をお返しいたします。もし部品に不良品がございましたら、その部品を切り取り、商品名を書いて、下記まで封書にてお送りください。良品と交換させていただきます。

■申し込み先 (株)バンダイ静岡相談センター
〒424-8735 静岡県清水市西久保305 TEL0543-65-5315

《料金表》●部品代は1個の料金です。

部品番号	取扱説明書	シール	その他の部品
部品代	80円	40円	各40円
郵送料	80円	80円	120円

●電話受付時間 月～金曜日
（祝日を除く）10時～16時
●電話番号はよく確かめてお間違いないようご注意ください。

For Japanese use only.

部品注文カード 0114203-1200

1/144SCALE HG ガンダムSEED
②デュエルガンダム アサルトシュラウド

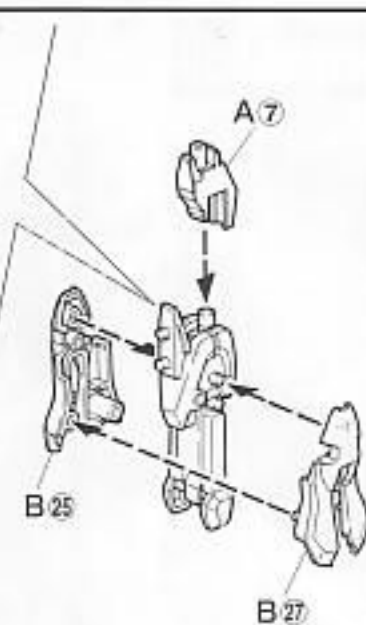
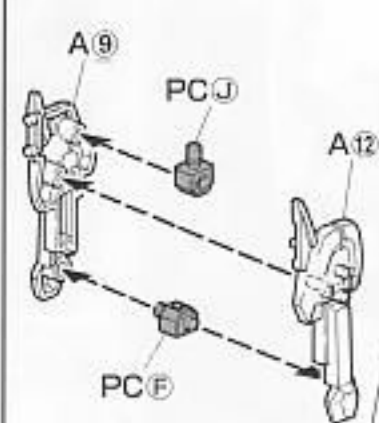
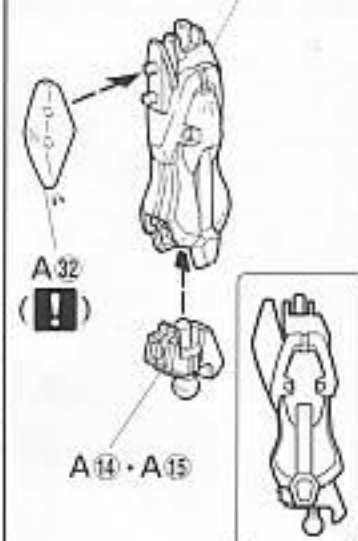
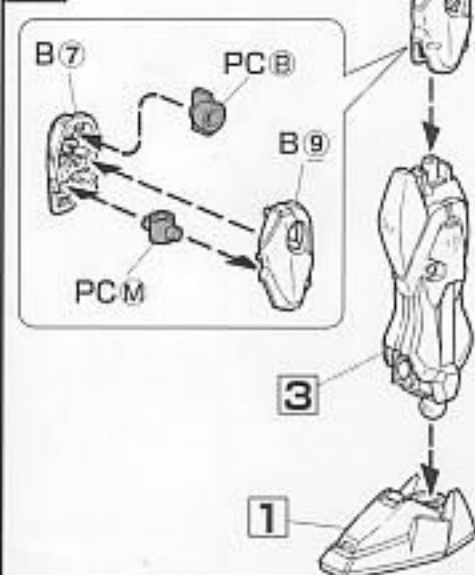
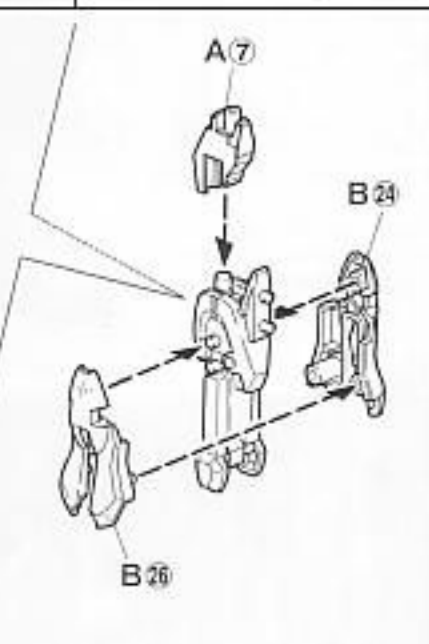
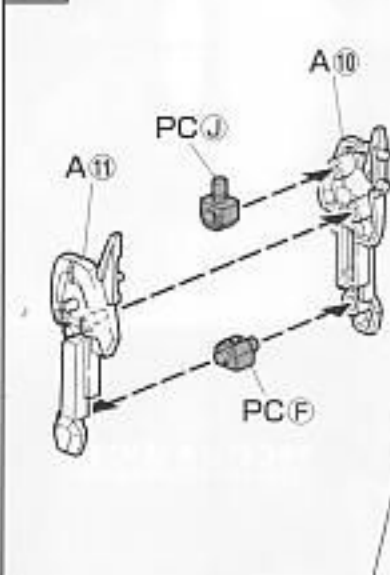
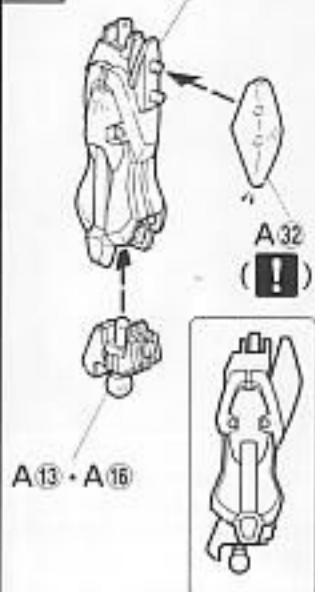
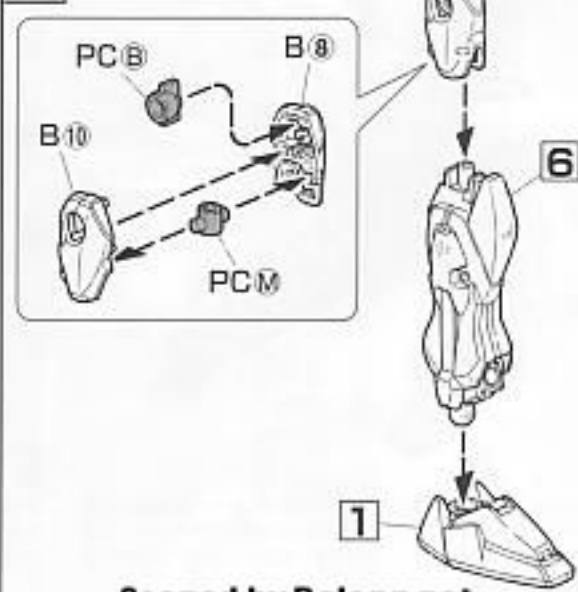
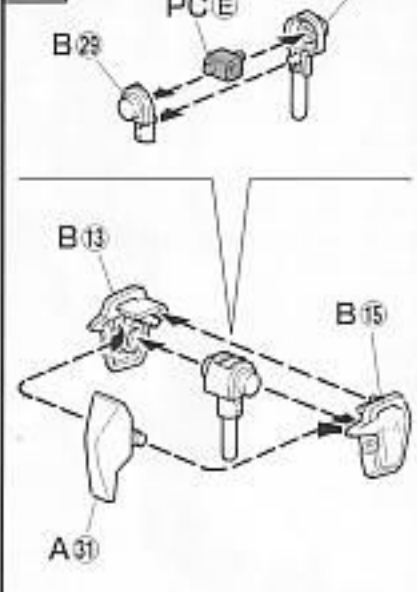
必要な部品の記号・番号・数量をかく

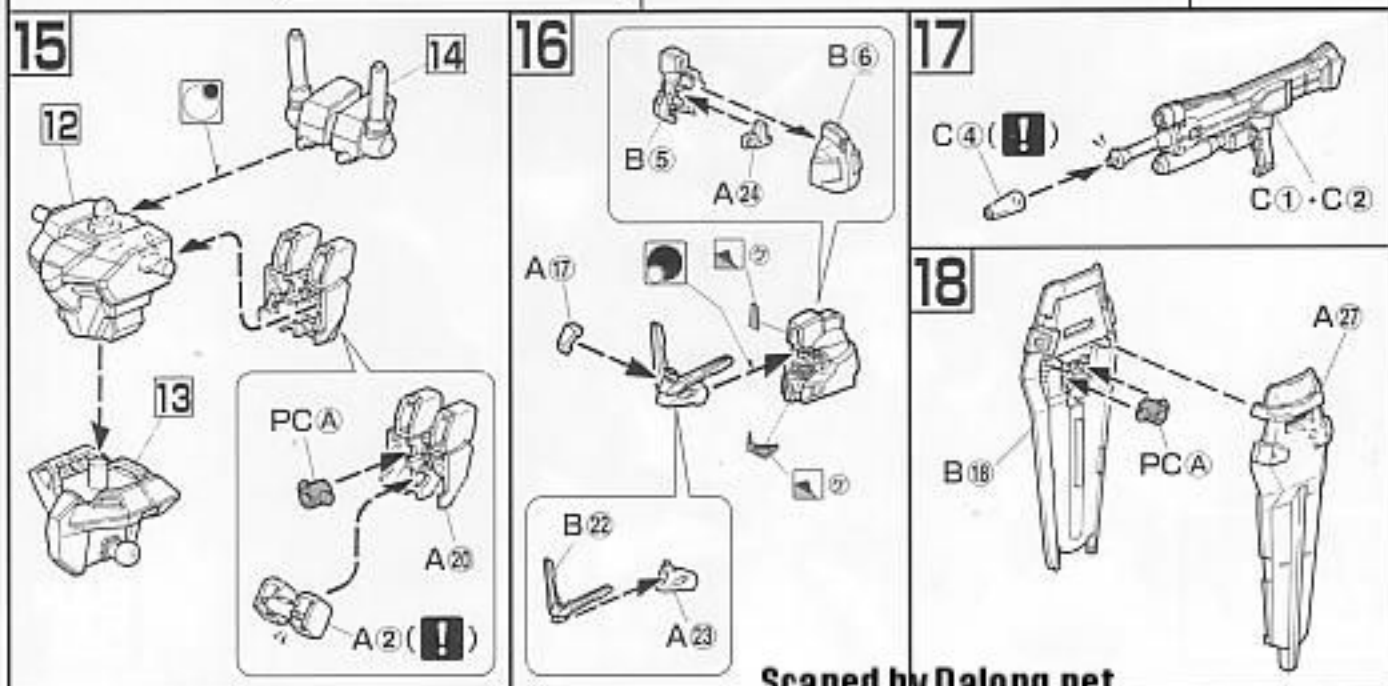
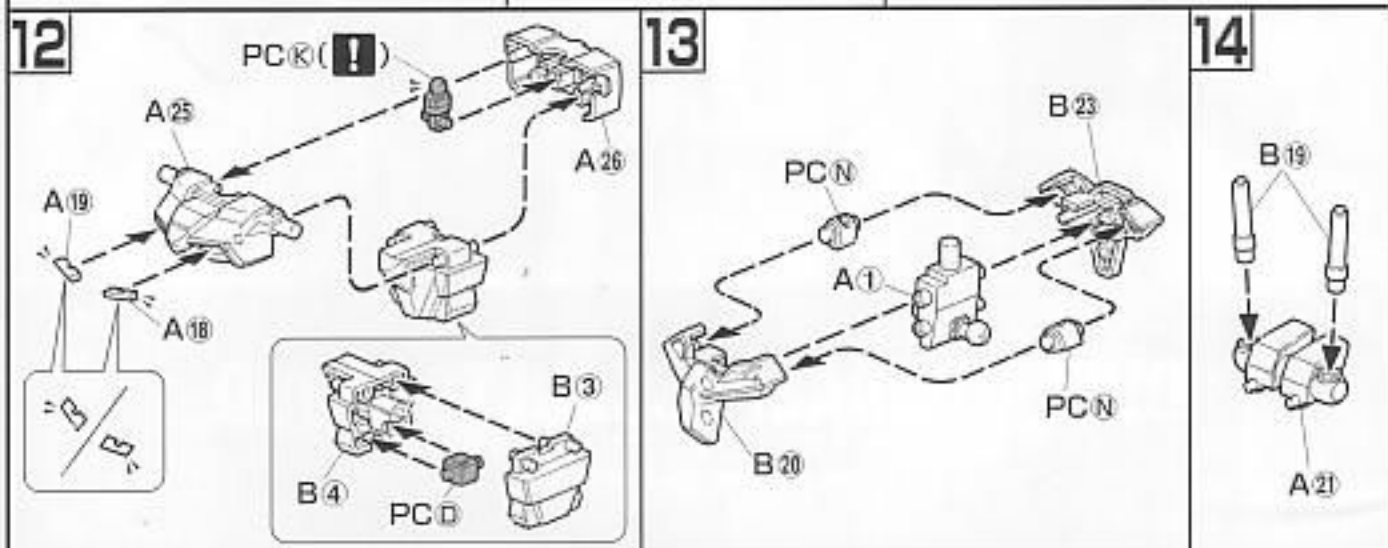
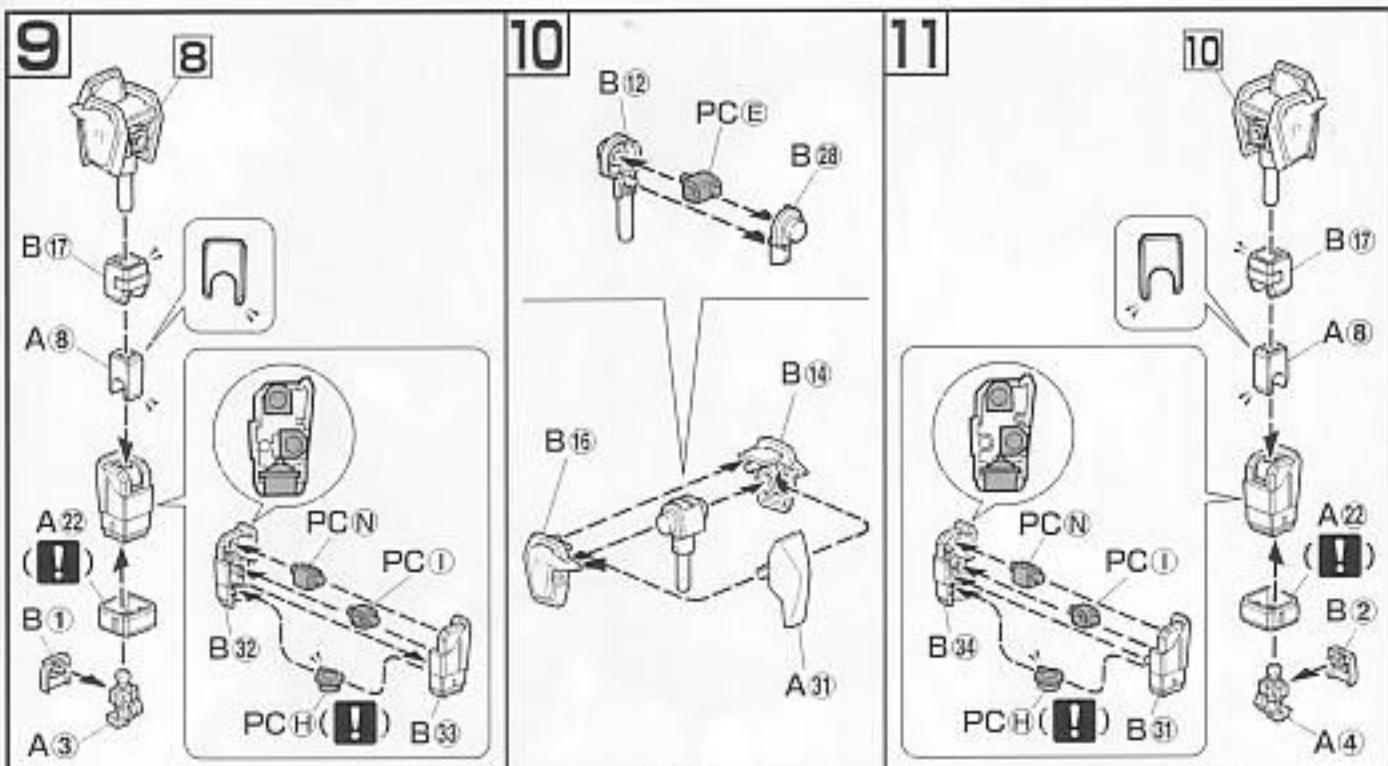
●注文された理由(○で囲む) (こわした/なくした)

日中ご連絡可能な電話番号

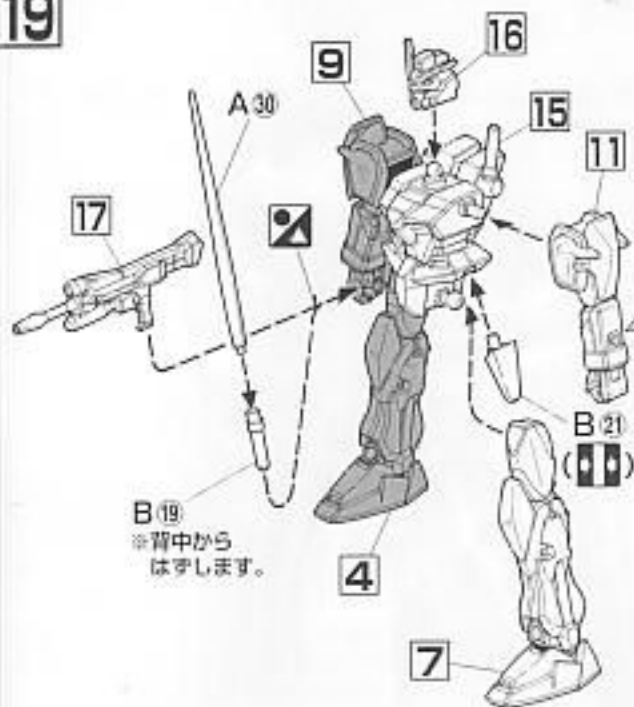
()

'02.11

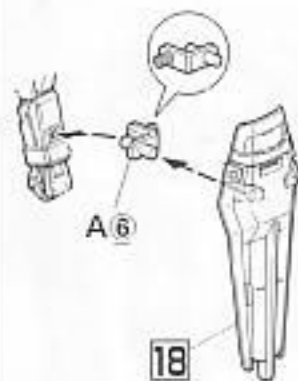
1 x2**2****3****4****5****6****7****8**



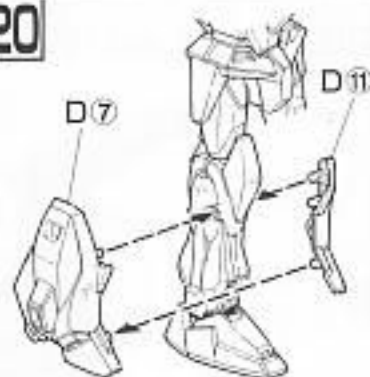
19



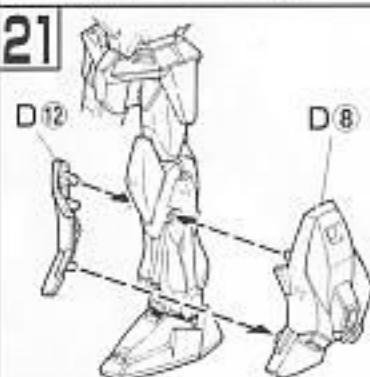
※A 6 は完成写真を参考に
取り付けてください。



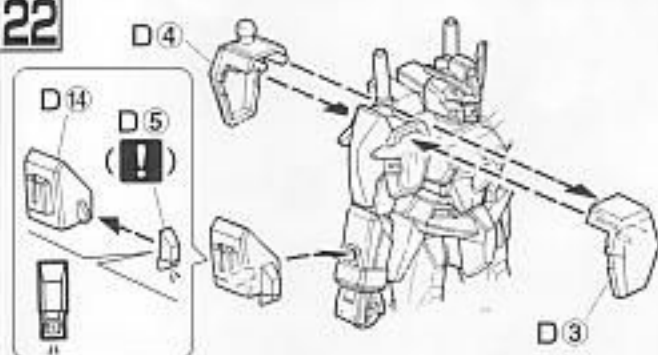
20



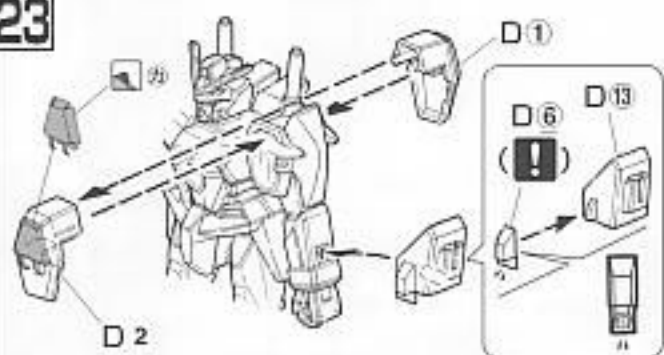
21



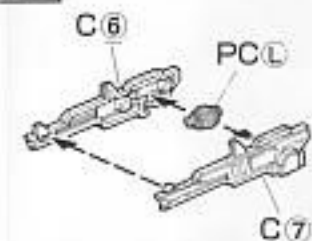
22



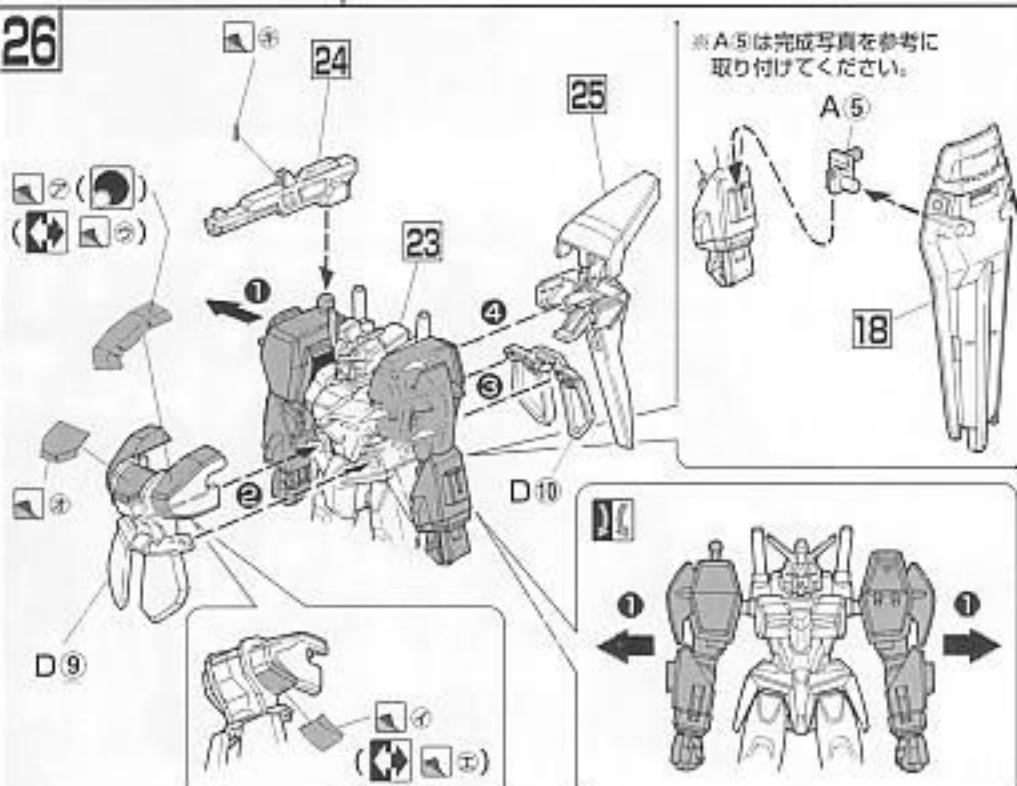
23



24



26



25

