

HG  
GUNDAM SEED

©2002 BANDAI  
GUNDAM SEED  
THE ANIME SERIES

# AILE STRIKE GUNDAM

GAT-X105 エールストライクガンダム

1/144 SCALE MODEL HG GUNDAM SEED-01



BAN  
DAI



# AILE STRIKE GUNDAM

GAT-X105 エールストライクガンダム

1/144 SCALE MODEL HG GUNDAM SEED-01



BANDAI 2002 MADE IN JAPAN \*\*本製品は完成品は保証していません

Scanned by Dalong.net

0114204

BAN  
DAI

# AILE STRIKE GUNDAM

## イーゲルシュテルン

制式名称「75ミリ対空自動バルカン砲システム」。GAT-Xシリーズの頭部に共通して装備されているCWS（クローズ・イン・ウエポン・システム）。主に空対空戦でミサイルや航空兵器を撃破するためのバルカン砲ではあるが、対歩兵用等に使用される場合もある。両性射撃装置により目標の発見、追跡、射撃まで自動化されている。



## ビームサーベル

エールストライカーに装備されている新開発ビーム兵器。GAT-Xシリーズで初めて連合軍用で実用化された。後に奪取されたガンダムのデータからザフトでも開発、バクゥ等に装備されることになる。



## シールド

主に実弾兵器には絶対の防御力を持つPS（フェイスシフト）装甲の弱点であるビーム兵器をカバーする為の盾。表裏に両ビームコーティングが施されている。またPS装甲には及ばないまでもかなり高い防御力を有している。ストライクガンダムのシールドはデュエルガンダムと共通の物であるが、イージス、ブリッツはフレームと運用コンセプトの違いから別の形状の盾を持つ。またバスターガンダムは遠距離戦を想定してある為には装備していない。

# MECHANISM

## エールストライカー

ストライクガンダムの換装ユニットの1機。エールストライカーは4機の高出力バーニアとビームサーベルを装備している中、近距離戦用のストライカーであり、宇宙空間における戦線の主力となる装備である。内部に操縦システムを持たないため単体での戦闘能力は無いが、ガンダムのサポートマシンと運動する事が出来る。

## ビームライフル

ストライクガンダムの主武装であり、最も使用頻度の高い装備。ストライカーを装備した状態でも進行できる。攻撃力も高く、PS装甲でさえも破壊することが可能である。



## ストライクガンダム(ノーマル)

型式番号：GAT-X105  
全高：17.72m 重量：64.6t  
武装：頭部75ミリ対空自動バルカン砲塔システム(イーゲルシュテルン)  
ビームライフル  
アサルトナイフ×2  
ビームサーベル×2(エールストライカー装着時)

## AILE STRIKE GUNDAM

地球連合軍が秘密裏に開発した5機のGAT-Xシリーズの内、ザフトによる奪取作戦を免れた機体。以後、アーケエンジェルと共に戦場を切りぬけていく。ストライクガンダムは、ストライカーバックと呼ばれる、バッテリー内蔵型の武装ユニットを換装する事で様々な戦況場面に対応する事が出来る。このシステムはGATシリーズではストライクガンダム独自の物であり、またこれにより戦闘中の武装の変更、特殊作戦の延長を可能にしている。

エールストライクガンダムは高出力のバーニアによる機動性とビームライフル、ビームサーベルを利用した、中/近距離の戦闘に適しているため、最も汎用性の高い形態といえる。宇宙空間はもちろん、重力下、水中での戦闘の主力にもなり得る機体である。



## MATERIAL

ヘリオポリスにおけるザフト軍のガンダム奪取作戦に巻き込まれ、はからずもストライクガンダムのパイロットになってしまったコーディネーターの少年。親友、アスラン・ザラとの、望まぬ戦いに身を投じることになる。

キラ・ヤマト



エールストライクガンダム




### 強襲機動特装艦 アークエンジェル

地球連合軍がガンダムと同時に建造した新機軸の戦艦艦。本格的なロールアウト前に出撃してしまっただが、本来はMS運用のシミュレーションや電子戦部隊「ローエングリン」、225センチ2連装高エネルギー収束火線砲「ゴッドフリートMK.71」など、特殊兵器の実験試験等を行うための実験艦である。

※この商品には、HGエールストライクガンダムが1体入っています。

Illustrated by  
MORISHITA NAOCHIKU

# AILE STRIKE GUNDAM



## COLOR GUIDE

### ●本体等：

ホワイト(100%)  
+ミディアムブルー  
(少量)

※または、ガンダムカラー  
ホワイトB

### ●胸部等：

コバルトブルー(80%)  
+インディブルー  
(40%)

※または、ガンダムカラー  
ブルー-11

### ●腹股部、足首等：

モンザレッド(100%)

※または、ガンダムカラー  
レッド1

### ●目、アンテナ等：

イエロー(80%)  
+オレンジイエロー  
(10%)

### ●関節部、武器等：

ニュートラルグレー  
(80%)  
+ブラック(10%)  
+ブルー(少量)

※または、ガンダムカラー グレー24

### ●エールストライカー：

ミッドナイトブルー  
(100%)

※よりリアルに仕上げたい方は、下の基本色をご覧ください。  
※塗装には、より安全な「水性塗料」のご使用をおすすめします。

●このキットを、よりリアルに塗装したい方は、(株)GSIクレオスより  
発売の「ガンダムカラー(HQ「エールストライカーガンダム」用、その他  
カラーセット)」をお使いください。

## COMPATIBLE PARTS



発売中の「1/144 ストライクガンダム」  
(別売り 300円)のキットに、本キット内  
の「エールストライカー」を無改造で装着す  
る事が可能になっている。



## STRIKE GUNDAM REAR



# 注意

必ずお読みください

- とがった部品がありますので、8才未満のお子様には絶対に与えないでください。
- 小さな部品があります。口の中には絶対に入れないでください。窒息などの危険があります。

## 《組み立てる時の注意》

- 組み立てる前に説明書をよく読みましょう。
- 部品は番号を確かめ、ニッパーなどできれいに切り取りましょう。切り取った後のクズは捨ててください。
- 部品の中には、やむをえず、とがった所があるものもありますが、気をつけて組み立ててください。
- 塗装にはより安全な「水性塗料」のご使用をおすすめします。



・鋭利な道具を使うときは



・説明書の読み方を



・部品の番号を



・反対側に貼り付ける



・両側に同じ部品を



・向きに注意して



・ビスの締めすぎに注意



・切り取るときは



・部品を数個の個数



・先に組み立てます



・後に組み立てます



・数個に合わせて



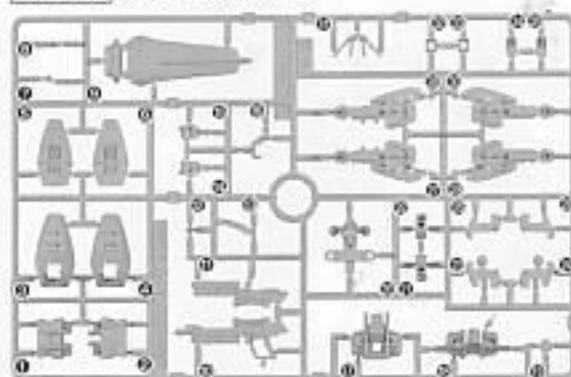
・どちらかを選んで



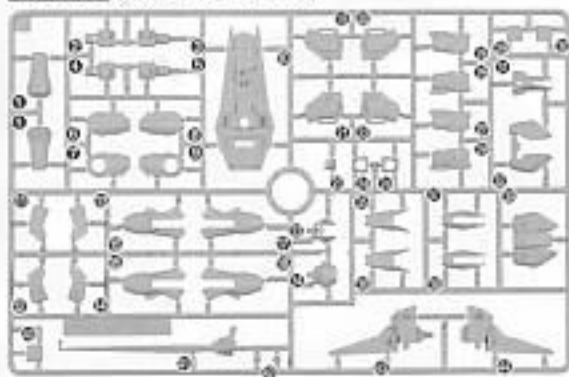
・反対側も同じように

## パーツリスト

Aパーツ (スチロール樹脂: PS)



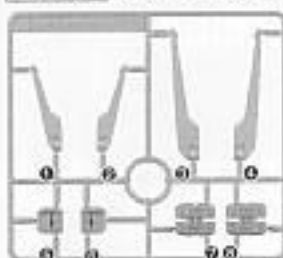
Bパーツ (スチロール樹脂: PS)



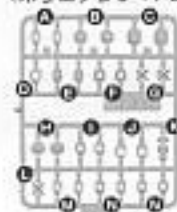
Cパーツ (スチロール樹脂: PS)



Dパーツ (スチロール樹脂: PS)



＜PC-123プラス＞  
(ポリエチレン: PE)



●シール……………1

《お買い上げのお客様へ》 部品をこわしたり、なくした時は「部品注文カード」に必要な部品の記号/番号/数量をはっきり書いて切り取り、郵便局で定額小為替をお買い求めいただき、封書(裏面に必ず、お客様のお名前、年齢、ご住所を明記してください。)にて下記までお申し込みください。代金は、料金表通りです。為替証書は無記入(白紙)で同封してください。なお、部品の形状・重量で郵便料に過不足が生じることがあります。部品発送の際に表記額を超える時は不足分を請求、表記額以下の時には残額をお返しいたします。もし部品に不良品がございましたら、その部品を切り取り、商品名を書いて、下記まで封書にてお送りください。良品と交換させていただきます。

■申し込み先 (株)バンダイ静岡相談センター  
〒424-8735 静岡県清水市西久保305 TEL0543-65-5315

《料金表》●部品代は1個の料金です。

部品番号	取扱説明書	シール	その他の部品
部品代	80円	40円	各40円
郵送料	80円	80円	120円

・電話受付時間 月～金曜日  
(祝日を除く)10時～16時  
・電話番号はよく確かめてお間違いないようにご注意ください。

For Japanese use only.

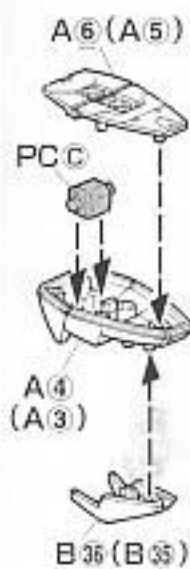
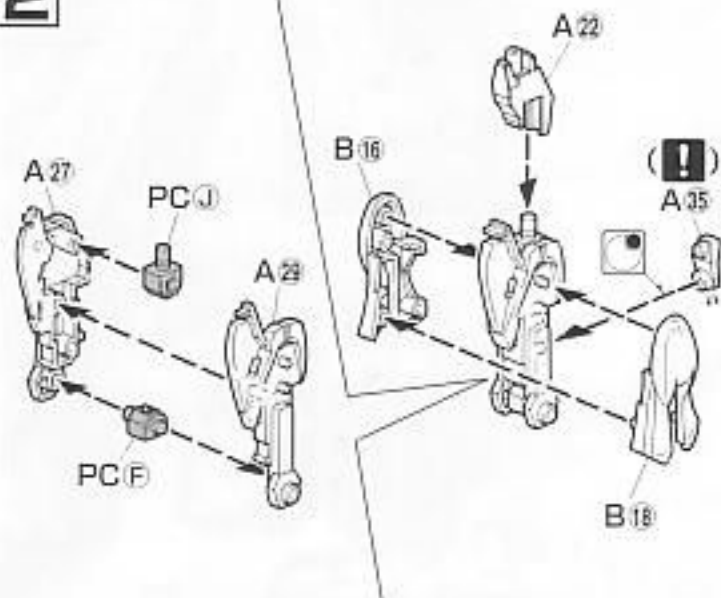
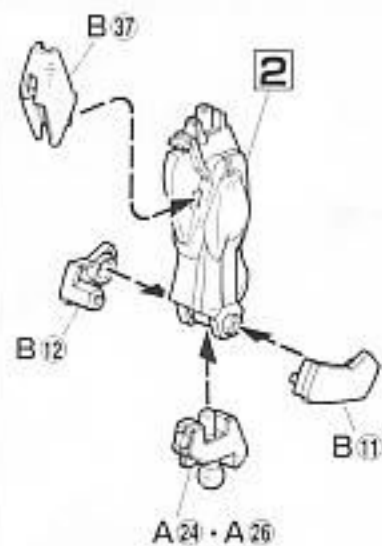
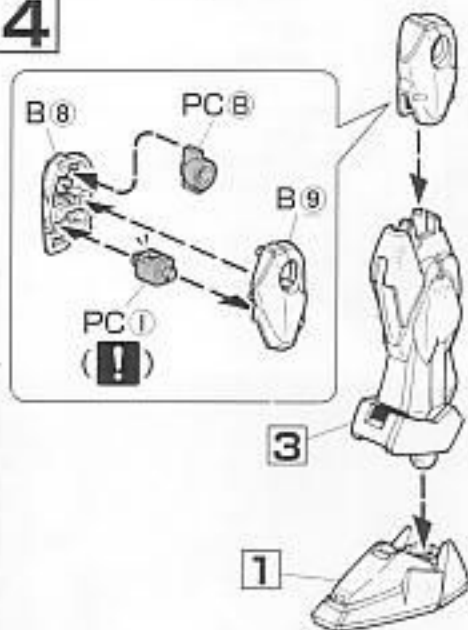
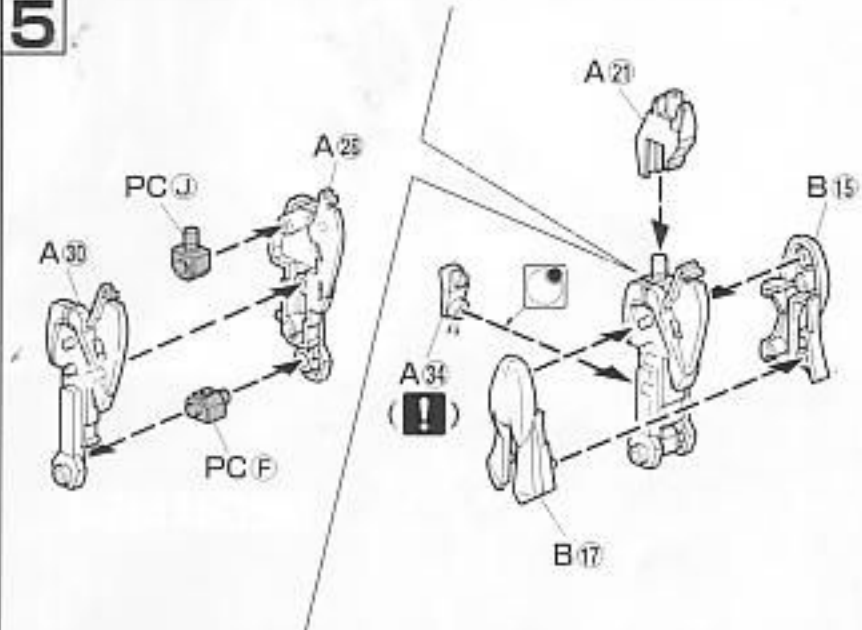
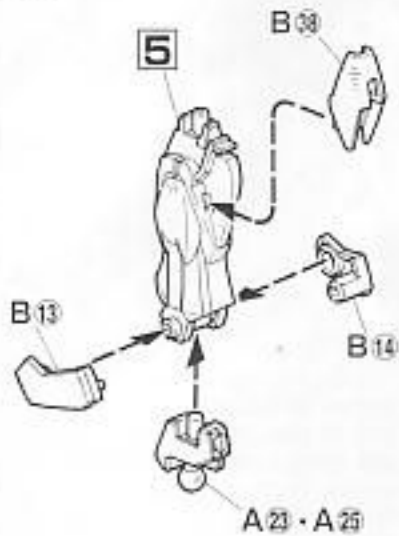
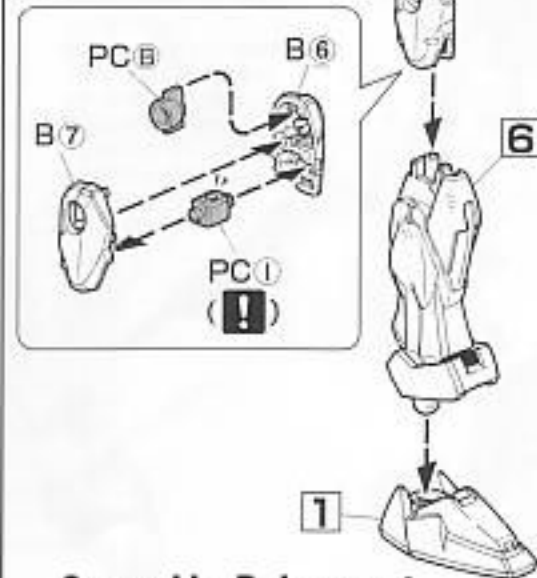
部品注文カード 0114204-1200

1/144SCALE HG ガンダムSEED  
(01) エールストライクガンダム

必要な部品の記号・番号・数量をかか

●注文された理由(○で囲む) (こわした/なくした)

・日中ご連絡可能な電話番号

**1** x2**2****3****4****5****6****7****8**